


町の木： ヤマモモ

町の花： サルビア

町の花木： キンモクセイ

町の鳥： カンムリウミスズメ

	かどがわちょう		
	門川町		
市町村コード	454214	類似団体類型	IV-2 (町村)
所在地	〒 889 - 0696 東臼杵郡門川町本町1-1		
	TEL 0982 - 63 - 1140		
	FAX 0982 - 63 - 1356		
H P	http://www.town.kadogawa.lg.jp/		
E-MAIL	kadogawa-soumu1@town.kadogawa.lg.jp		
沿革			
昭10. 2.11 門川村が町となる			

市町村のPR

人にやさしい自然にやさしい町

本町は三方を山に囲まれ、東は乙島、枇榔島を臨む美しい日向灘に面しています。産業では、門川と庵川の2つの漁港があり、沿岸漁業を中心に営まれており、水産加工業は全国的に有名です。農産物では施設園芸等が盛んです。また、県北地方拠点都市の指定を受け、広域福祉の拠点施設を中心に各種事業を展開しています。

○名所・旧跡

門川海浜総合公園・かどがわ温泉 心の杜・枇榔島・サバイバルアイランド乙島・津々良の滝・小園井堰・遠見山森林公園・保井ヶ浜・金磯・お巳蔵さん・門川神社(天井画)・勝蓮寺(天井画)・永願寺・永願寺奥の院・耳神さま・日蓮聖人像・庵川子安観音・小松のウスギモクセイ・小松石塔群・門川城跡・米良四郎右衛門の墓・岬権現・宝篋印塔

○名物・特産品

ミニトマト・高糖度トマト・イチゴ・みかん・平兵衛酢・椎茸・海産物(ちりめん、いりこ、めざし、かつおぶし、アジの干物、すりみ、あげみ、庵川大ニベ、てんぷら、門川金鱈等)・岩牡蠣・シロウオ・夢創鶏・水耕栽培レタス・庵川焼・備長炭・イペーの花・ウスギモクセイ

○祭・行事

中山神社大祭(1月)・やなぎ餅づくり(1月)・ひな山祭り(3月)・かどがわ健康ロードレース大会(3月)・カンムリウミスズメ観察会(3月)・かどがわ納涼花火大会(8月)・門川みなどフェスティバル(8月)・わんぱく芸術家(10月)・いきいきまちフェスティバルイン門川(11月)・門川町総合文化祭(11月)・尾末神社大祭(11月)・門川神社大祭(11月)・門川みなど朝市(毎月第4日曜日)

【概要】

○面積

総面積(k㎡) (H30.10.1)	林野面積(ha)				耕地面積(ha)		宅地面積(ha)		可住地面積(ha)	
	(H27.2.1)	構成比	国有林面積 (H27.2.1)	構成比	(H30.7.15)	構成比	(H30.1.1)	構成比	(H29.3.31)	構成比
120.52	10,080	83.6	16	0.2	412	3.4	342.7	2.8	1,971	16.4

構成比は、国有林面積は林野面積、それ以外は総面積に対するものであり、総面積は各項目の年次に合わせたもの。

○人口及び世帯数

	総数	男女別		年齢区分別			世帯数
		男	女	年少人口 (0~14歳)	生産年齢人口 (15~64歳)	高齢人口 (65歳以上)	
住基人口 (H30.1.1)	18,316 (100.0%)	8,815 (48.1%)	9,501 (51.9%)	2,447 (13.4%)	10,143 (55.4%)	5,726 (31.3%)	8,147
国勢調査人口 (H27.10.1)	18,183 (100.0%)	8,596 (47.3%)	9,587 (52.7%)	2,586 (14.2%)	10,087 (55.5%)	5,503 (30.3%)	6,824
国勢調査人口 (H22.10.1)	18,854 (100.0%)	8,912 (47.3%)	9,942 (52.7%)	2,813 (14.9%)	11,050 (58.6%)	4,991 (26.5%)	6,840

総数には年齢不詳者も含まれているため、年齢区分別人口の積み上げと一致しない場合がある。  
年齢区分別人口の割合については、年齢3区分(不詳を除く)の積み上げを100として算出している。

(○地方版総合戦略に係る人口展望)

将来推計人口 (H72(2060))	12,742 (100.0%)	6,124 (48.1%)	6,618 (51.9%)	1,833 (14.4%)	6,555 (51.4%)	4,354 (34.2%)
対H27国調比	70.1%	71.2%	69.0%	70.9%	65.0%	79.1%

各地方公共団体による独自推計

○選挙人名簿登録者数 (H31.3.1) (人)

計	男	女
15,067 (100.0%)	7,175 (47.6%)	7,892 (52.4%)

○所得(平成27年度)

市町村内総生産 (百万円)	37,066	就業者1人当たり (千円)	4,325	対県平均
市町村民所得 (百万円)	33,520			60.8

【組織】

○二役 (H31. 3. 20)

町長	ヤスタク オサム 安田 修	在任期間 任期	3 期目 平成34年4月21日
	カネマル タカヤス 金丸 隆康	—	

○職員

会計区分	職員数		増減数 H29-H28
	H29. 4. 1 (人口千人当たり)	H28. 4. 1	
普通会計	136 (7. 43)	134	2
公営企業等会計	16 (0. 87)	16	0
計	152 (8. 30)	150	2

【産業構造】

産業区分	総生産額(百万円) (H28. 3. 31)	就業人口 (H27. 10. 1)
第1次	2, 318 (6. 3%)	666 (7. 7%)
第2次	9, 127 (24. 6%)	2, 713 (31. 5%)
第3次	25, 444 (68. 6%)	5, 202 (60. 5%)
税・関税等	177 (0. 5%)	—
分類不能	—	21 (0. 2%)
計	37, 066 (100. 0%)	8, 602 (100. 0%)

【医療】

区分	施設数・人数	人口10万人当たり
病院数 ※1	9	50. 1
歯科診療所数 ※1	6	33. 4
医薬品販売業、薬局数 ※3	15	83. 5
病院病床数(床) ※1	122	679. 1
医師数 ※2	37	206. 0
歯科医師数 ※2	7	39. 0
薬剤師数 ※2	33	183. 7
看護師、准看護師数 ※2	356	1, 981. 7
保健師数 ※2	6	33. 4

※1…H28. 10. 1 ※2…H28. 12. 31 ※3…H29. 3. 31

【社会保障】 (平成28年度 1 か月平均)

区分	
生活保護被保護世帯数(100世帯当たり)	225 (2. 78)
生活保護被保護実人員(人口千人当たり)	278 (15. 08)

【高齢者福祉施設】 (H30. 4. 1)

区分	施設数	定員
養護老人ホーム	1	60
特別養護老人ホーム	1	80
老人デイサービスセンター	12	—

【保育・教育】

区分	施設数	児童生徒数
保育所 ※1	3	295
幼稚園 ※2	1	13
小学校 ※2	4	1, 036
中学校 ※2	2	473
高等学校 ※2	1	397

※1…H29. 4. 1 ※2…H29. 5. 1

○議会 (H31. 3. 20)

議長	ウチヤマダ ヨシノブ 内山田 善信	議員 任期	条例定数 14 人 平成35年3月8日
	イワサ ユウイチ 岩佐 祐一	党派別 人員	公明党1名 国民民主党1名 日本共産党1名 無所属11名

○給与関係指標 (一般行政職)

ラスパイレス指数			平均給料月額(円) (H29. 4. 1)	平均年齢(歳) (H29. 4. 1)
H29. 4. 1	H28. 4. 1	H27. 4. 1		
95. 0	94. 9	93. 1	282, 500	38. 3

【農業・工業・商業】

項目	区分	
農業	総農家数(戸)	391
	農業従事者数	652
	(H27. 2. 1) 経営耕地総面積(ha)	273
製造業	事業所数	47
	(H28. 6. 1) 従業者数	1, 397
	製造品出荷額等(百万円)	17, 360
卸・小売業	事業所数	172
	(H28. 6. 1) 従業者数	964
	年間商品販売額(百万円)	18, 757

【公共施設整備状況】

項目	区分		
道路 ※1	市町村道	実延長(km)	165. 6
		改良率(%)	64. 8
		舗装率(%)	98. 2
農林道 ※2	農道	延長(m)	35, 982
	林道	延長(m)	65, 491
都市公園等 ※2	市町村立	箇所数	26
		面積(m <sup>2</sup> )	213, 600
		市町村立以外	箇所数
公営住宅等 ※2		面積(m <sup>2</sup> )	0
		戸数(戸)	426
廃棄物 処理施設 ※2	し尿	処理人口	5, 331
		年間総収集量(kl)	358
	ごみ	処理人口	18, 194
		年間総収集量(t)	6, 667
水道 ※3		給水人口	17, 771
		普及率(%)	98. 5
下水道 ※4		汚水処理人口	13, 119
		普及率(%)	71. 4

※1…H28. 4. 1 ※2…H30. 3. 31 ※3…H28. 3. 31 ※4…H29. 3. 31

【公共施設数】 (H30. 3. 31)

区分	施設数	区分	施設数
児童館	0	体育館	4
公会堂・市民会館	1	陸上競技場	0
公民館	2	野球場	1
図書館	1	プール	2
博物館	0	保健センター	0

【財政】

○決算収支の状況

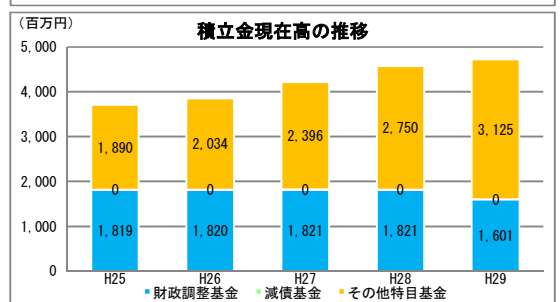
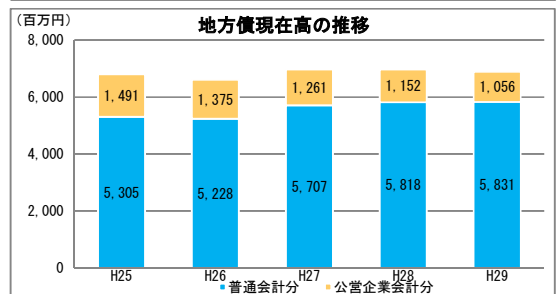
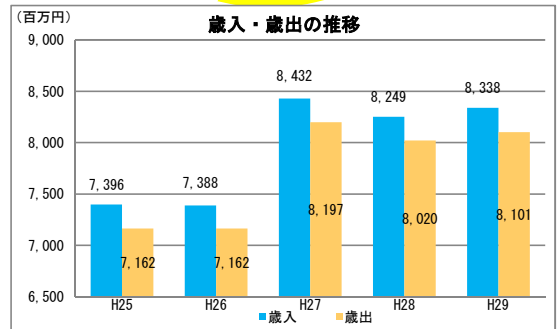
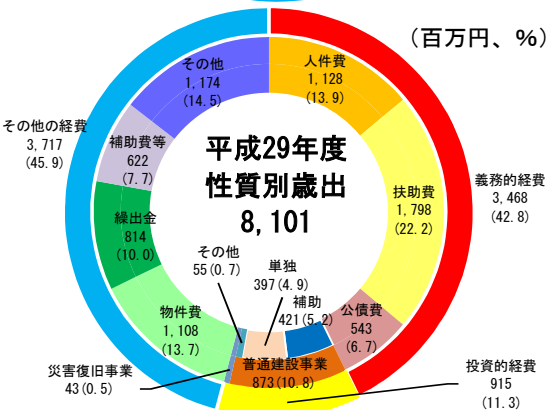
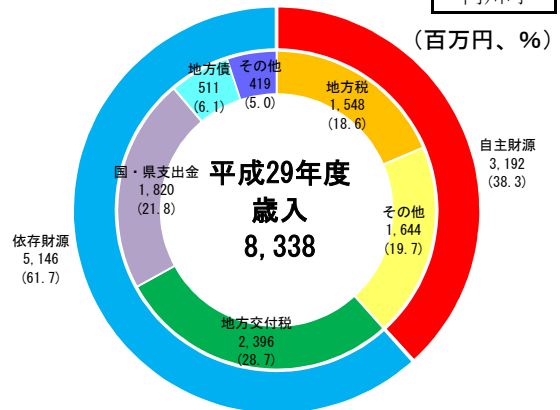
(千円)

区分	平成29年度決算		平成28年度決算	
	決算額	構成比	決算額	構成比
歳入総額	8,338,133	100.0	8,249,200	100.0
自主財源	3,192,243	38.3	2,884,056	35.0
地方税	1,548,486	18.6	1,515,524	18.4
その他	1,643,757	19.7	1,368,532	16.6
依存財源	5,145,890	61.7	5,365,144	65.0
地方交付税	2,396,425	28.7	2,430,376	29.5
国・県支出金	1,819,606	21.8	2,008,867	24.4
地方債	511,117	6.1	531,376	6.4
その他	418,742	5.0	394,525	4.8
歳出総額	8,100,680	100.0	8,020,029	100.0
義務的経費	3,468,160	42.8	3,351,087	41.8
人件費	1,127,687	13.9	1,075,375	13.4
扶助費	1,797,646	22.2	1,802,327	22.5
公債費	542,827	6.7	473,385	5.9
投資的経費	915,360	11.3	1,177,036	14.7
普通建設事業	872,706	10.8	1,106,567	13.8
補助	420,826	5.2	692,689	8.6
単独	396,825	4.9	363,600	4.5
その他	55,055	0.7	50,278	0.6
災害復旧事業	42,654	0.5	70,469	0.9
その他の経費	3,717,160	45.9	3,491,906	43.5
物件費	1,107,542	13.7	1,151,914	14.4
繰出金	814,068	10.0	813,360	10.1
補助費等	621,984	7.7	625,087	7.8
その他	1,173,566	14.5	901,545	11.2
実質収支	205,397		189,970	
単年度収支	15,427		2,104	
実質単年度収支	△ 204,240		1,872	

○主要指標等

	平成29年度決算	平成28年度決算
標準財政規模(千円)	4,239,282	4,254,438
財政力指数	0.382	0.373
経常収支比率(%)	84.5	82.5
自主財源比率(%)	38.3	35.0
健全化判断比率		
実質赤字比率	—	—
連結実質赤字比率	—	—
実質公債費比率	2.2	1.3
将来負担比率	—	—
地方債現在高(千円)	6,887,677 (162.5%)	6,969,461 (163.8%)
普通会計分	5,831,374 (137.6%)	5,817,507 (136.7%)
公営企業会計分	1,056,303 (24.9%)	1,151,954 (27.1%)
積立金現在高(千円)	4,726,117 (111.5%)	4,570,834 (107.4%)
財政調整基金	1,601,171 (37.8%)	1,820,838 (42.8%)
減債基金	9 (0.0%)	9 (0.0%)
その他特定目的基金	3,124,937 (73.7%)	2,749,987 (64.6%)

地方債現在高、積立金現在高の( )は標準財政規模比



○公営企業の状況（平成29年度決算）

会計名	法適	法非適	総収益	総費用	純損益又は実質収支	他会計繰入金	資金不足比率
水道事業会計	○		307,689	262,604	45,085	8,344	-
簡易水道事業特別会計		○	9,720	9,051	2,009	6,423	-

法適用企業は純損益、法非適用企業は実質収支

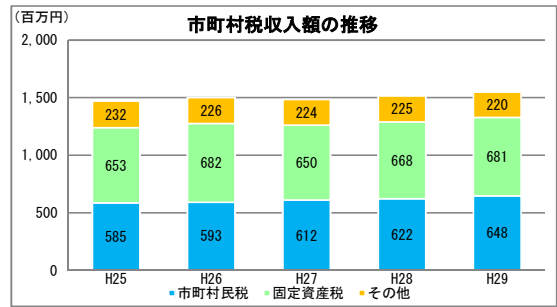
○ふるさと納税寄付金

	平成29年度	平成28年度
受入件数（件）	580	528
受入金額（千円）	10,823	12,816

【税】

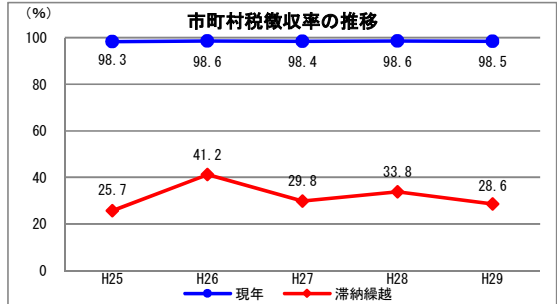
○税収の状況

区分	平成29年度		平成28年度		
	決算額	構成比	決算額	構成比	
市町村民税	個人	553,516	35.7	540,594	35.7
	法人	93,999	6.1	81,218	5.4
	小計	647,515	41.8	621,812	41.0
固定資産税	680,713	44.0	668,396	44.1	
その他	220,258	14.2	225,316	14.9	
合計	1,548,486	100.0	1,515,524	100.0	



○徴収率

区分	平成29年度	平成28年度	
市町村税	現年	98.5	98.6
	滞納繰越	28.6	33.8
	計	96.0	96.1
国民健康保険税	現年	93.1	92.6
	滞納繰越	25.3	29.4
	計	79.0	79.8



【主な長期計画】

計画	名称	策定年月	計画期間	見直し年月	備考
総合計画・長期計画	第5次門川町長期総合計画	H23.4	H23～H32	～H29.3	同一名称の前計画を全面見直し
中期財政計画	門川町長期財政計画	H30.10	H30～H34	年次的に見直し	
地方版総合戦略	未来の門川ハッピースマイル戦略	H28.2	H27～H31		

【今後の主な事業等】

事業名	事業内容	事業予定年度
新庁舎建設事業	建築後約50年経過し、老朽化の進行や窓口の分散化による住民サービスの課題がある。また、津波浸水区域にあるため、高台へ移設を行い、防災拠点施設として庁舎を整備する事業。	H29～H32
共同調理場移設事業	施設の老朽化や衛生面の問題を解決するため及び町内小中学校全てを共同調理場方式にするため、新規場所に移設する事業。	H29～H34
町営住宅建替事業	門川町公営住宅等長寿命化計画に基づき、老朽化した施設と経年劣化による設備のある団地を統廃合し、建替を行う事業。	H30～H38
衛生センター基幹整備事業	建築後37年経過し、機器類の老朽化により計画外の故障が多発する状況であるため、整備方針を作成し、年次的に更新する事業。	H30～H35
平城区画1号線道路改良事業	庁舎建設予定地の接続道路である平城区画1号線を幹線道路として整備を行い、来庁者の交通安全確保や利便性向上を図る事業。	H29～H31