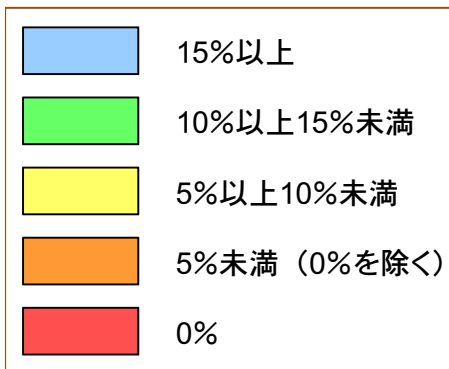
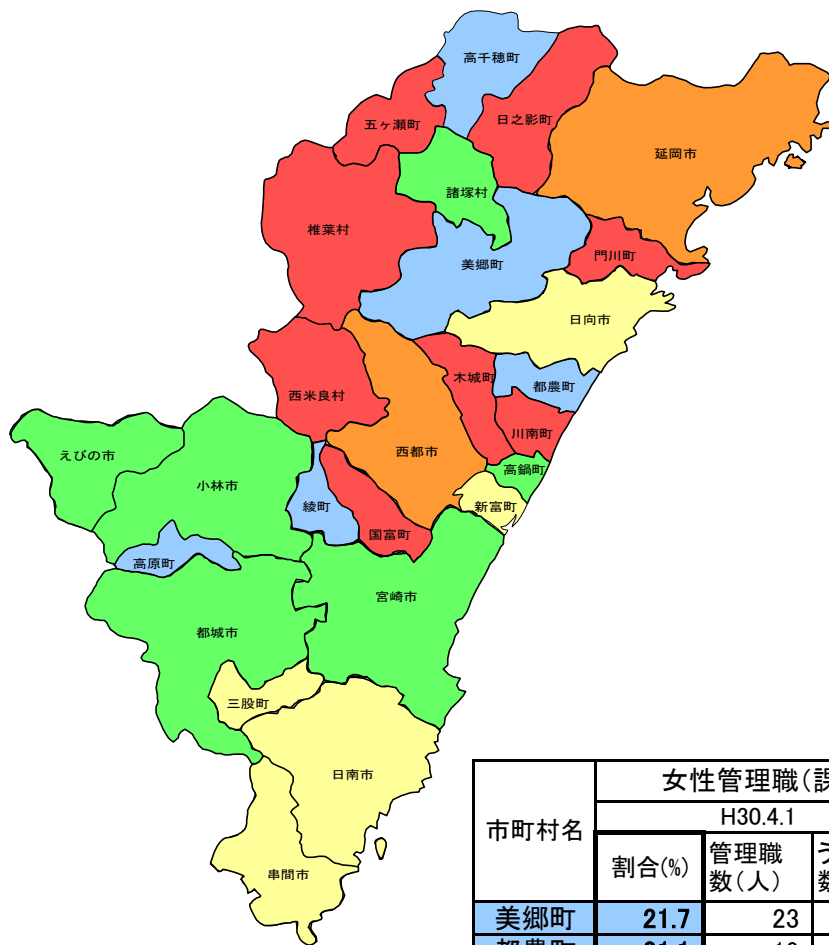
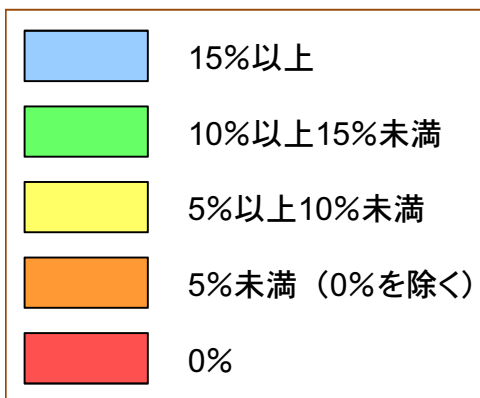
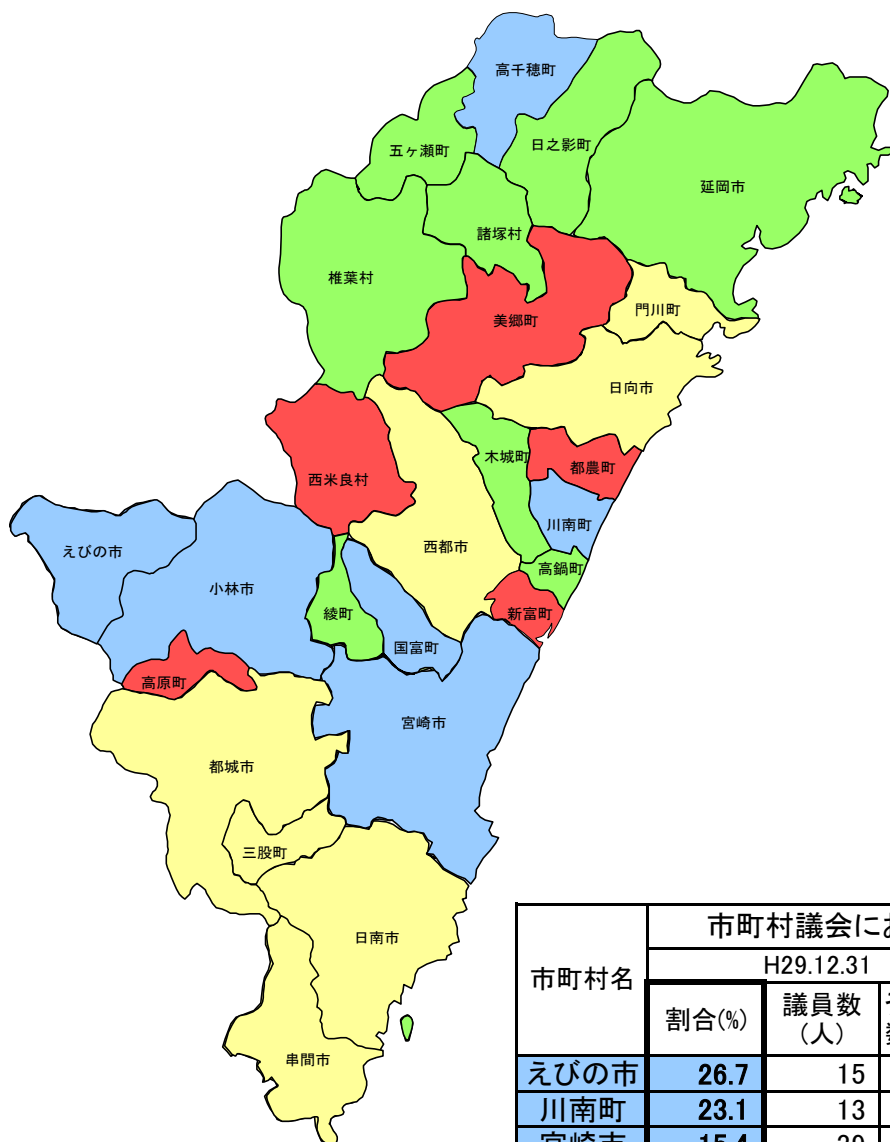


(2) 市町村の女性管理職（課長級以上職）の割合（平成30年4月1日現在）



市町村名	女性管理職（課長級以上職）の割合				
	H30.4.1			H29.4.1	前年度 差(ポ イント)
	割合(%)	管理職 数(人)	うち女性 数(人)	割合(%)	
美郷町	21.7	23	5	25.0	-3.3
都農町	21.1	19	4	15.0	6.1
高千穂町	17.4	23	4	18.2	-0.8
高原町	16.7	18	3	12.5	4.2
綾町	16.7	12	2	16.7	0.0
高鍋町	14.3	14	2	14.3	0.0
宮崎市	12.0	150	18	11.4	0.6
諸塚村	11.1	9	1	0.0	11.1
都城市	10.5	105	11	11.5	-1.0
えびの市	10.3	29	3	10.0	0.3
小林市	10.2	49	5	12.2	-2.0
日向市	9.5	63	6	8.3	1.2
串間市	8.7	23	2	4.3	4.4
日南市	8.0	50	4	6.0	2.0
三股町	7.1	14	1	7.7	-0.6
新富町	6.3	16	1	6.7	-0.4
延岡市	4.3	92	4	4.3	0.0
西都市	3.7	27	1	4.0	-0.3
国富町	0.0	16	0	0.0	0.0
西米良村	0.0	9	0	0.0	0.0
木城町	0.0	10	0	0.0	0.0
川南町	0.0	13	0	0.0	0.0
門川町	0.0	14	0	0.0	0.0
椎葉村	0.0	9	0	0.0	0.0
日之影町	0.0	16	0	0.0	0.0
五ヶ瀬町	0.0	10	0	0.0	0.0
合計	9.2	833	77	8.7	0.5

(3) 市町村議会における女性議員の割合 (平成29年12月31日現在)



市町村名	市町村議会における女性議員の割合				
	H29.12.31			H28.12.31	前年度 差(ポ イント)
	割合(%)	議員数 (人)	うち女性 数(人)	割合(%)	
えびの市	26.7	15	4	6.7	20.0
川南町	23.1	13	3	23.1	0.0
宮崎市	15.4	39	6	15.4	0.0
国富町	15.4	13	2	7.7	7.7
高千穂町	15.4	13	2	14.3	1.1
小林市	15.0	20	3	15.0	0.0
高鍋町	12.5	16	2	12.5	0.0
諸塚村	12.5	8	1	12.5	0.0
日之影町	12.5	8	1	12.5	0.0
五ヶ瀬町	12.5	8	1	11.1	1.4
延岡市	10.3	29	3	10.3	0.0
綾町	10.0	10	1	10.0	0.0
木城町	10.0	10	1	10.0	0.0
椎葉村	10.0	10	1	10.0	0.0
都城市	9.7	31	3	8.8	0.9
日向市	9.5	21	2	9.1	0.4
日南市	9.1	22	2	10.0	-0.9
三股町	8.3	12	1	8.3	0.0
門川町	7.1	14	1	7.1	0.0
串間市	6.7	15	1	6.7	0.0
西都市	5.6	18	1	0.0	5.6
高原町	0.0	10	0	0.0	0.0
新富町	0.0	13	0	0.0	0.0
西米良村	0.0	8	0	0.0	0.0
都農町	0.0	10	0	0.0	0.0
美郷町	0.0	12	0	0.0	0.0
合計	10.6	398	42	9.2	1.4