

9. 問33については、子どもをお持ちでない方のみお答えください。

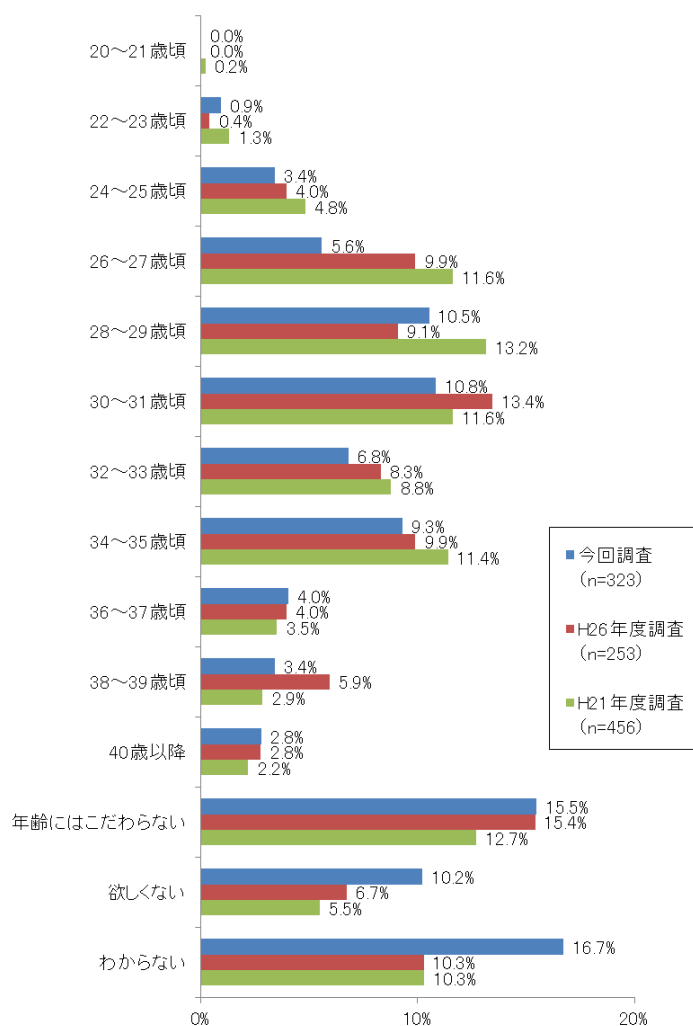
問33 あなたは何歳ぐらいまでに子どもがほしいと思いますか。(〇は1つ)

「わからない」(16.7%)の割合が最も高く、「年齢にはこだわらない」(15.5%)が次に高くなっている。具体的な年齢としては、「30～31歳」(10.8%)、「28～29歳」(10.5%)、「34～35歳」(9.3%)の順になっている。

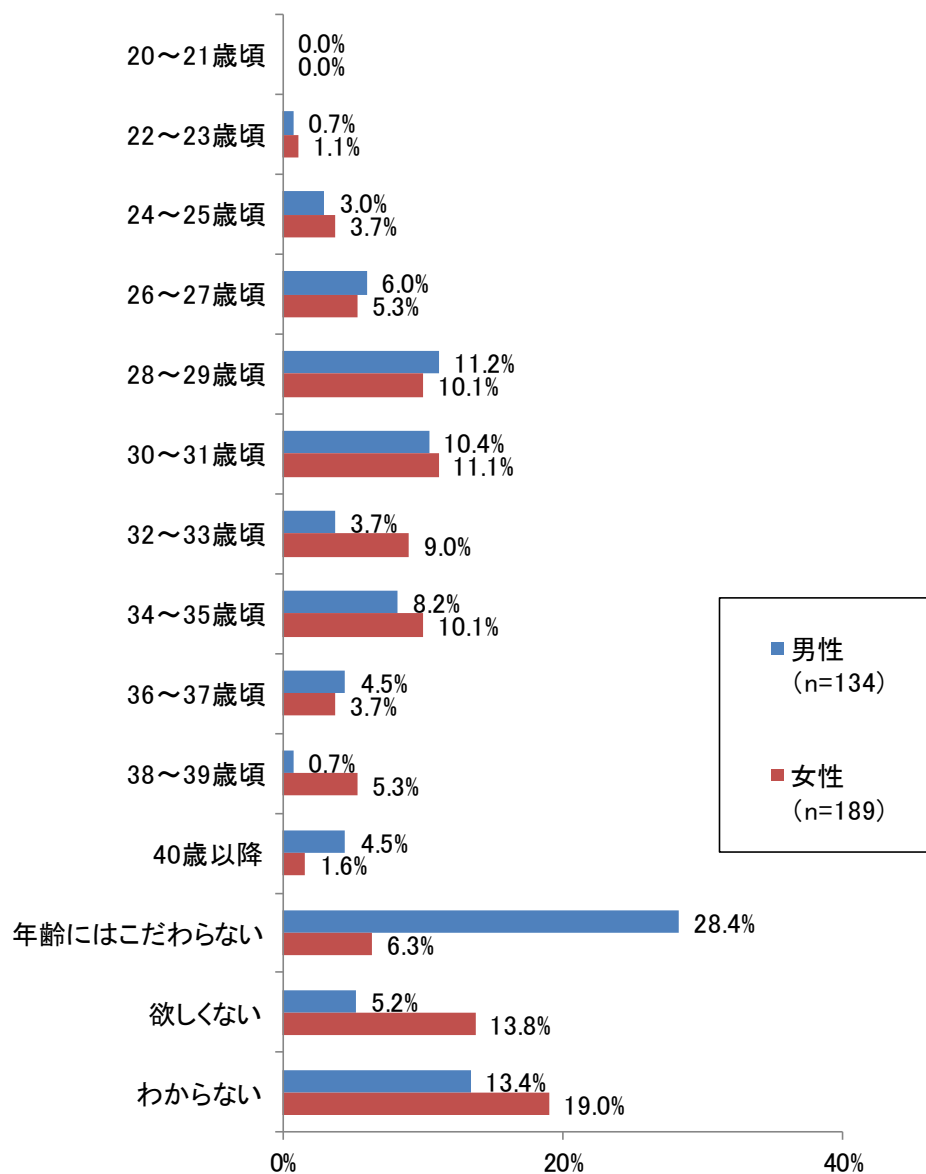
過去調査との比較では、「わからない」を除けば今回も過去と同じように「年齢にはこだわらない」の割合が最も高くなっている。なお、「欲しくない」(今回10.2%)が過去より高まる傾向を示している。

性別では、全体とほぼ同じ傾向にあるが、男性は「年齢にはこだわらない」(28.4%)が女性(6.3%)を大きく上回っている。また、「欲しくない」は女性(13.8%)が男性(5.2%)を上回っている。

<過去調査との比較>



<性別>



10. 問34～問37については、未婚の方のみお答えください。

問34 あなたが独身でいる理由は何ですか。(2つまで○)

「結婚したいと考える相手にめぐり合わないから」(44.5%)の割合が最も高く、他の理由を大きく上回っている。

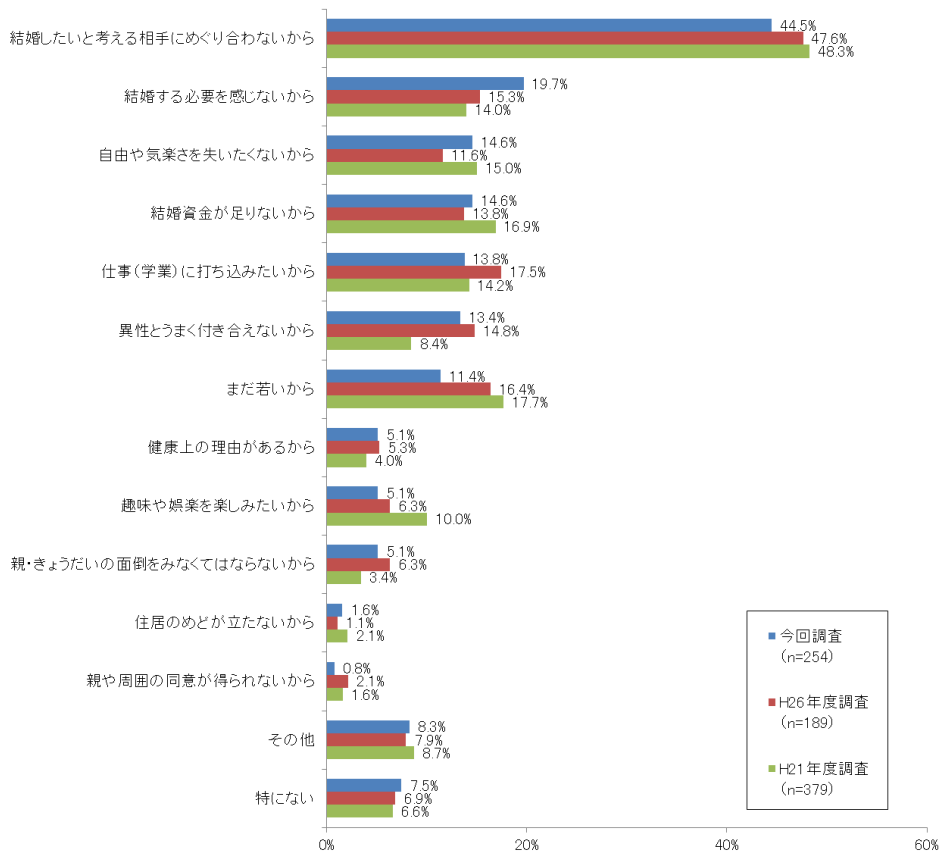
過去調査との比較では、概ね同様の傾向となっている。その中で、理由第2位の「結婚する必要を感じないから」は過去を上回る傾向を示している。

性別では、「結婚したいと考える相手にめぐり合わないから」(男性:36.0%、女性:51.0%)、「結婚する必要を感じないから」(男性:15.3%、女性:23.1%)の割合は、女性が男性を大きく上回っている。なお、男性は、「結婚資金が足りないから」(男性:21.6%、女性:9.1%)の割合が女性を大きく上回っている。

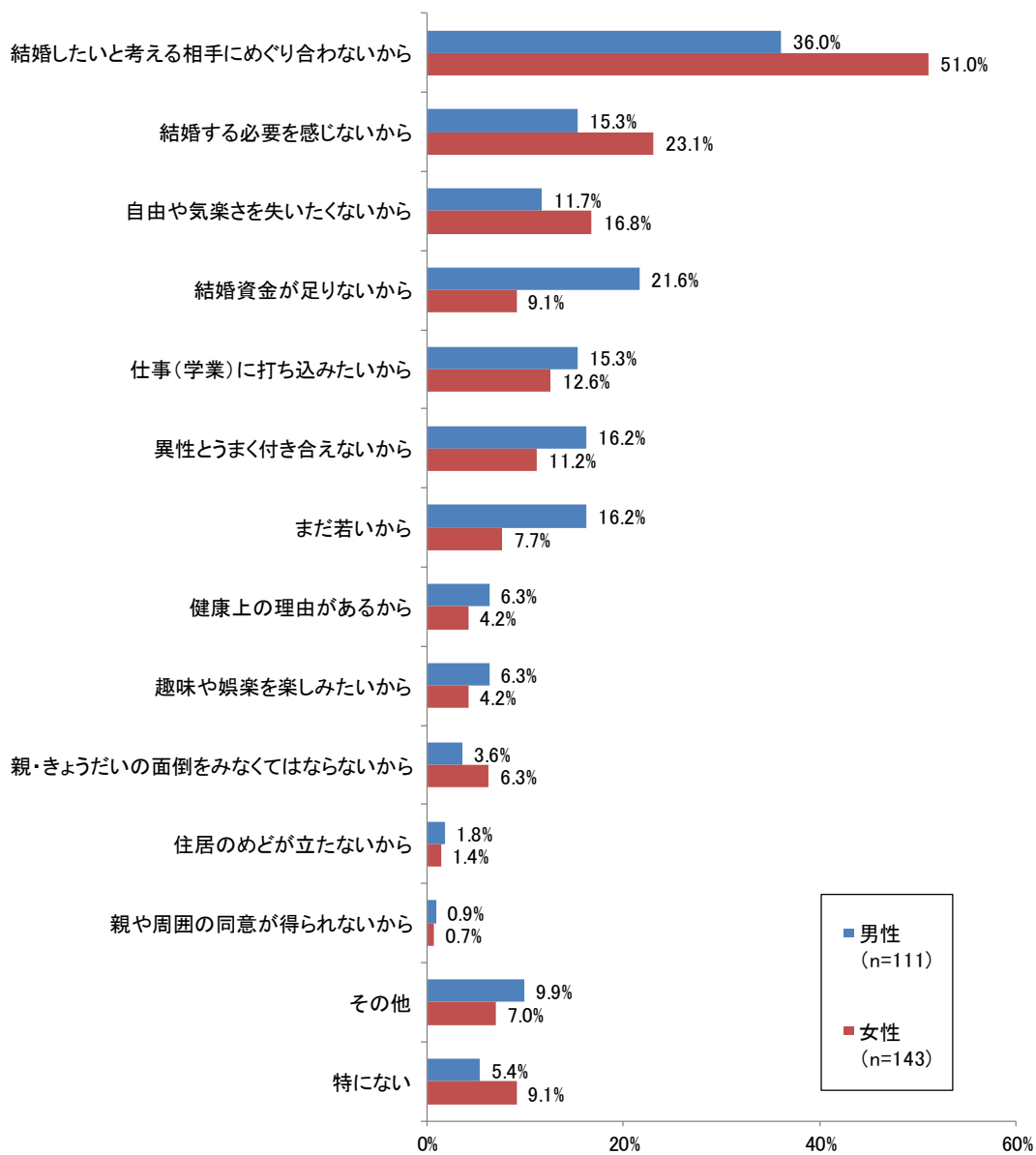
年代別では、30歳代で「結婚したいと考える相手にめぐり合わないから」の割合(63.9%)が他の年代よりも割合が顕著に高くなっている。

※二次医療圏別は、宮崎東諸県を除いて回答数が少ないため分析は行わない。

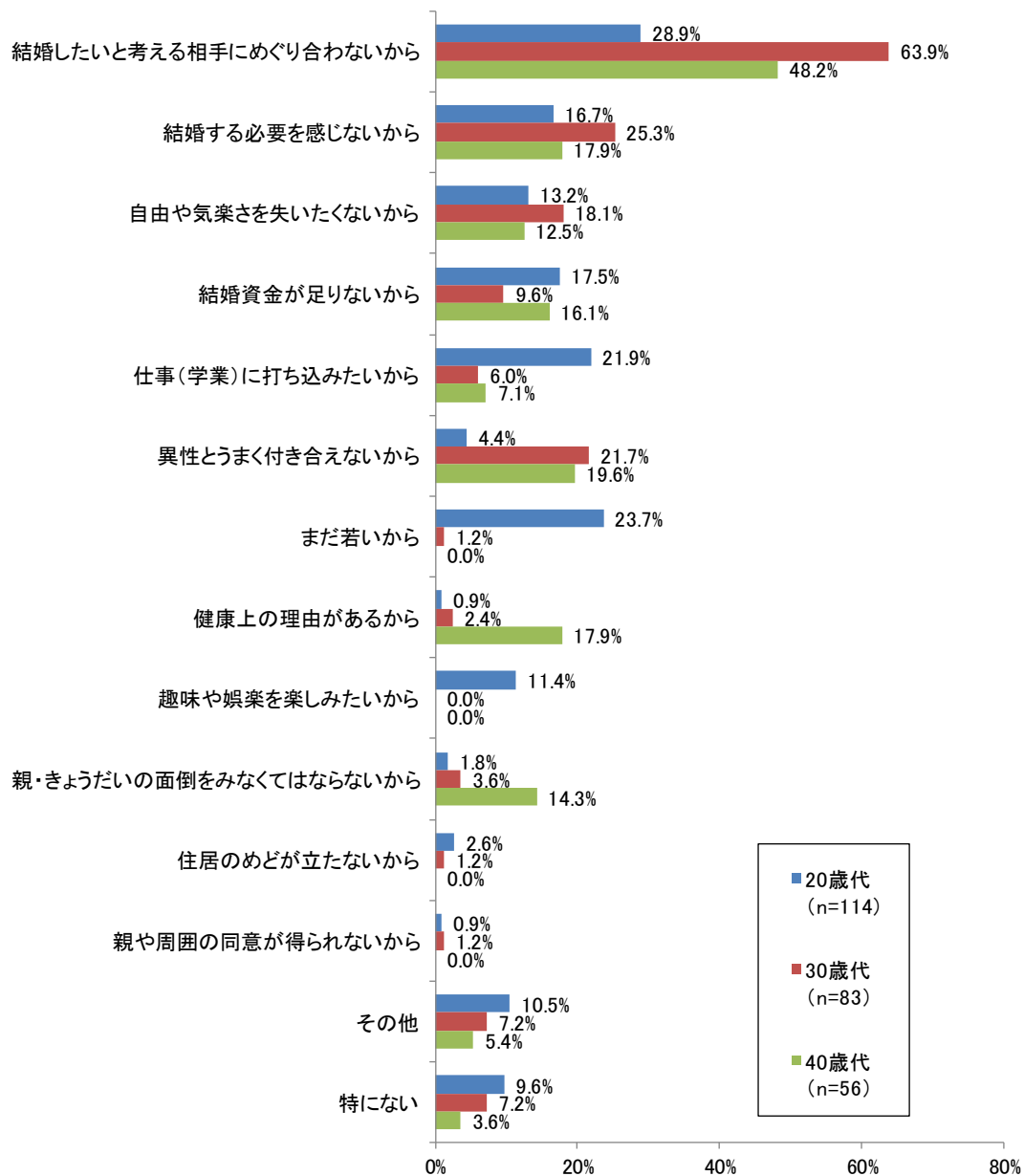
<過去調査との比較>



<性別>



<年代別>



＜二次医療圏別＞（参考）

	宮崎県北部 (n=35)	日向入郷 (n=20)	宮崎東諸県 (n=108)	西都児湯 (n=20)	日南串間 (n=15)	都城北諸県 (n=33)	西諸 (n=12)
結婚したいと考える相手にめぐり合わないから	51.4%	50.0%	40.7%	40.0%	60.0%	45.5%	50.0%
結婚する必要を感じないから	22.9%	15.0%	17.6%	20.0%	46.7%	9.1%	33.3%
自由や気楽さを失いたくないから	11.4%	15.0%	13.9%	10.0%	13.3%	9.1%	25.0%
結婚資金が足りないから	14.3%	15.0%	15.7%	15.0%	13.3%	12.1%	8.3%
仕事(学業)に打ち込みたいから	11.4%	10.0%	13.0%	15.0%	0.0%	24.2%	16.7%
異性とうまく付き合えないから	14.3%	5.0%	12.0%	15.0%	6.7%	21.2%	25.0%
まだ若いから	5.7%	15.0%	13.9%	25.0%	0.0%	12.1%	0.0%
健康上の理由があるから	5.7%	5.0%	2.8%	5.0%	0.0%	9.1%	8.3%
趣味や娯楽を楽しみたいから	5.7%	0.0%	5.6%	5.0%	6.7%	9.1%	0.0%
親・きょうだいの面倒をみなくてはならないから	5.7%	10.0%	7.4%	0.0%	0.0%	0.0%	8.3%
住居のめどが立たないから	0.0%	0.0%	0.9%	0.0%	6.7%	6.1%	0.0%
親や周囲の同意が得られないから	2.9%	0.0%	0.0%	0.0%	0.0%	3.0%	0.0%
その他	8.6%	5.0%	7.4%	5.0%	0.0%	21.2%	0.0%
特になし	5.7%	0.0%	13.0%	5.0%	0.0%	3.0%	8.3%

問35 あなたは現在、独身であることに対してどのように感じていますか。(2つまで○)

「特に意識していない」(36.6%)の割合が最も高く、「将来結婚できるかどうか不安だ」(29.1%)が次に高くなっている。

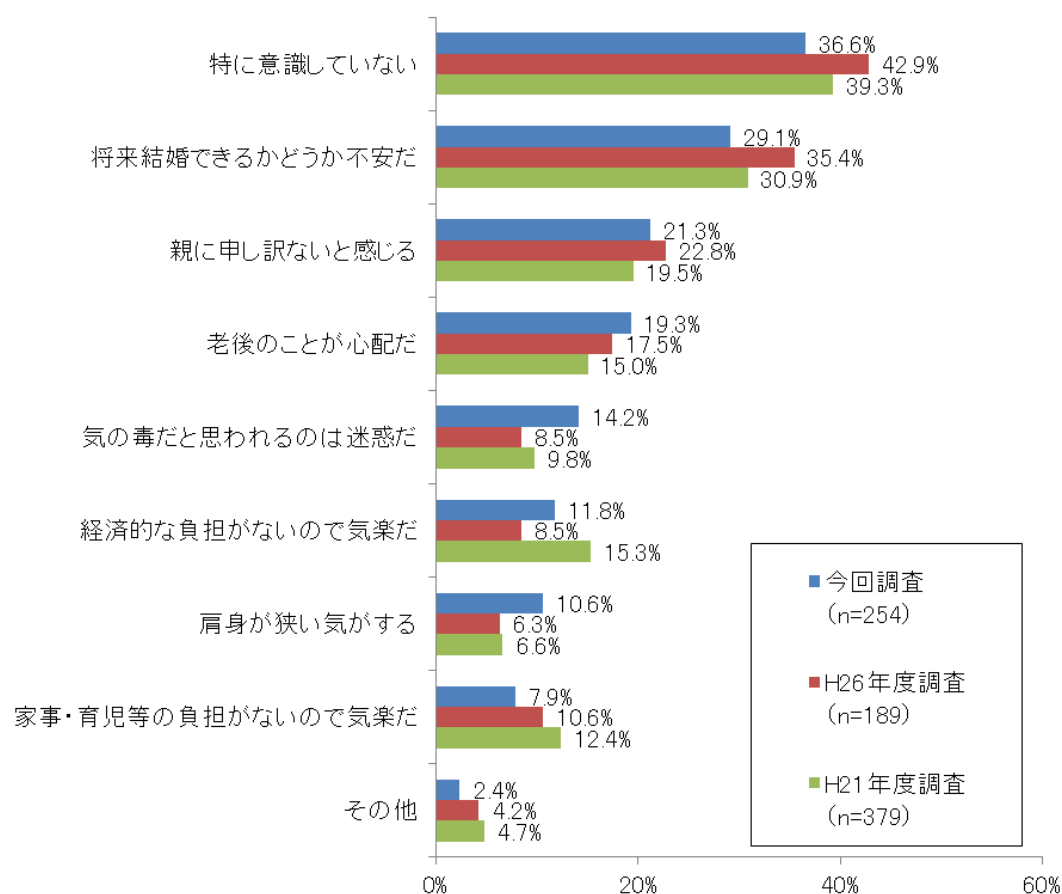
過去調査との比較では、項目の上位は概ね同様の傾向を示している。

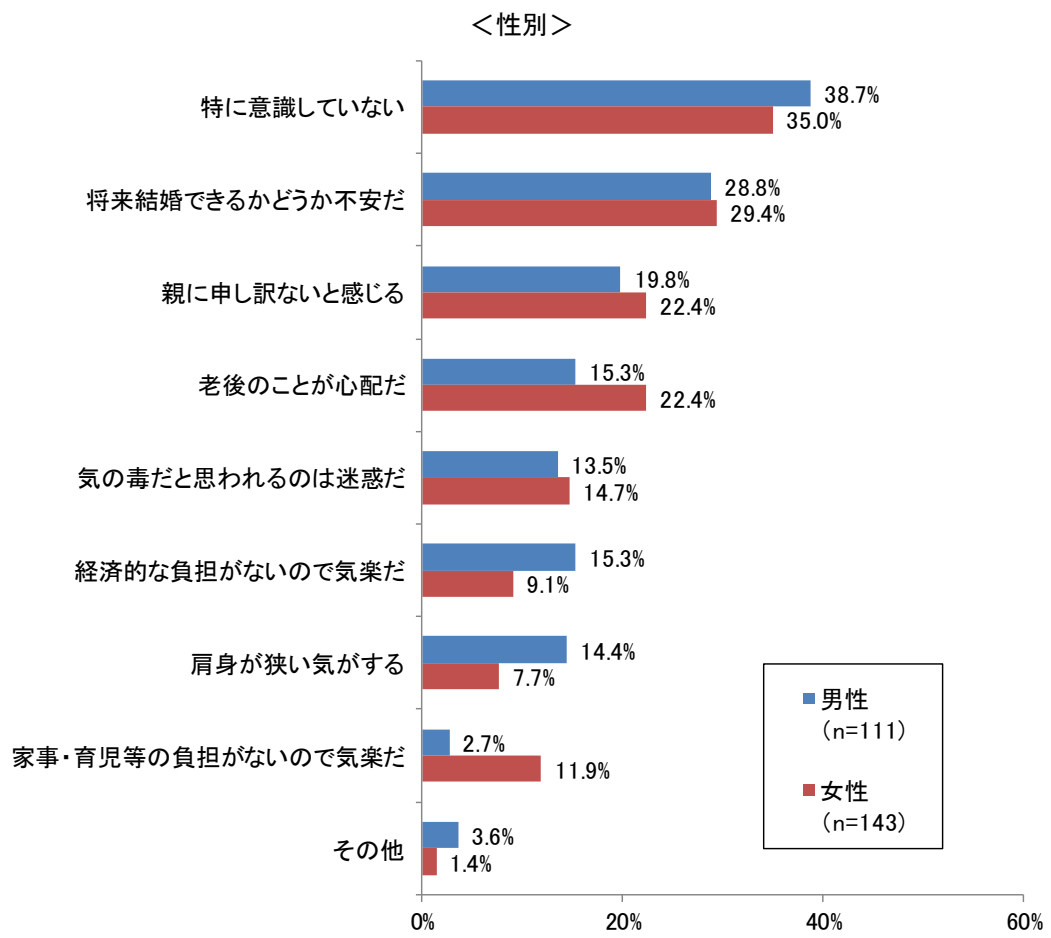
性別では男女とも全体と概ね同様の傾向を示している。

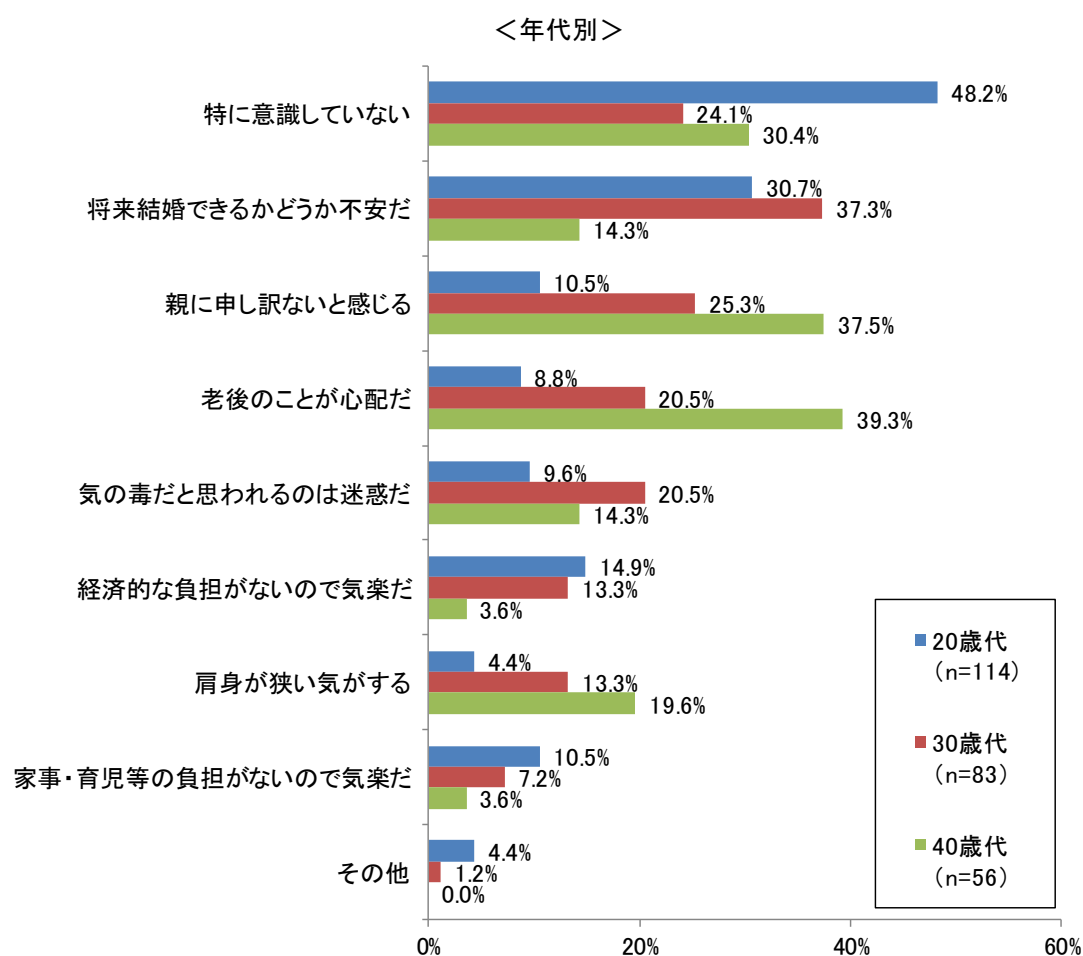
年代別では、20歳代で「特に意識していない」(48.2%)の割合が最も高い。30歳代は「将来結婚できるかが不安だ」(37.3%)の割合が最も高くなっている。40歳代は「老後のことが心配だ」(39.3%)の割合が最も高く、次に「親に申し訳ないと感じる」(37.5%)となっている。

※二次医療圏別は、宮崎東諸県を除いて回答数が少ないため分析は行わない。

<過去調査との比較>







＜二次医療圏別＞（参考）

	宮崎県北部 (n=35)	日向入郷 (n=20)	宮崎東諸県 (n=108)	西都児湯 (n=20)	日南串間 (n=15)	都城北諸県 (n=33)	西諸 (n=12)
特に意識していない	28.6%	50.0%	33.3%	55.0%	33.3%	30.3%	50.0%
将来結婚できるかどうか不安だ	40.0%	10.0%	28.7%	25.0%	20.0%	33.3%	41.7%
親に申し訳ないと感じる	22.9%	15.0%	25.9%	20.0%	20.0%	15.2%	8.3%
老後のことが心配だ	14.3%	25.0%	19.4%	10.0%	13.3%	36.4%	0.0%
気の毒だと思われるのは迷惑だ	8.6%	15.0%	13.0%	20.0%	40.0%	15.2%	8.3%
経済的な負担がないので気楽だ	17.1%	5.0%	11.1%	5.0%	6.7%	18.2%	8.3%
肩身が狭い気がする	20.0%	5.0%	8.3%	10.0%	13.3%	12.1%	8.3%
家事・育児等の負担がないので気楽だ	8.6%	15.0%	4.6%	0.0%	6.7%	3.0%	25.0%
その他	5.7%	0.0%	3.7%	0.0%	0.0%	0.0%	0.0%

問36 自分の一生を通じて考えた場合、結婚に対してどのような考えを持っていますか。

(1つに○)

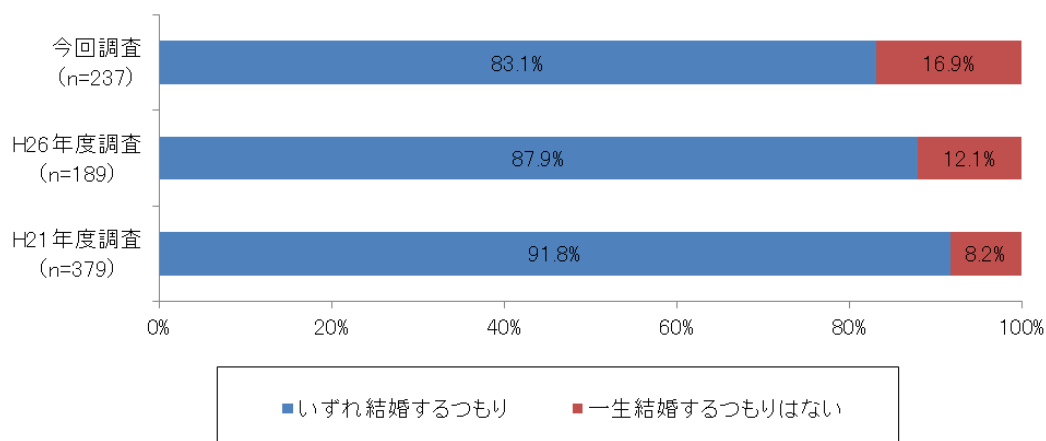
「いずれ結婚するつもり」(83.1%)が8割を超えている。

一方、「一生結婚するつもりはない」(16.9%)は過去と比べ高まる傾向を示している。

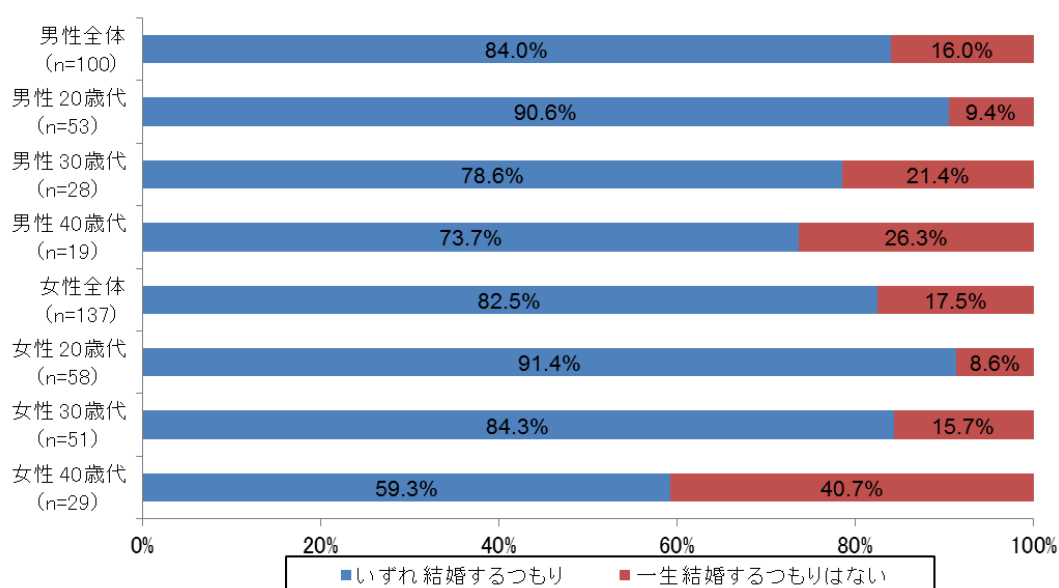
性別では、男女ともに同様の傾向にあり、それぞれの年代別では、年代が上がるにつれて「一生結婚するつもりはない」の割合が高くなっている。その中で、女性40歳代の割合(40.7%)は他を大きく上回っている。

※二次医療圏別は、宮崎東諸県を除いて回答数が少ないため分析は行わない。

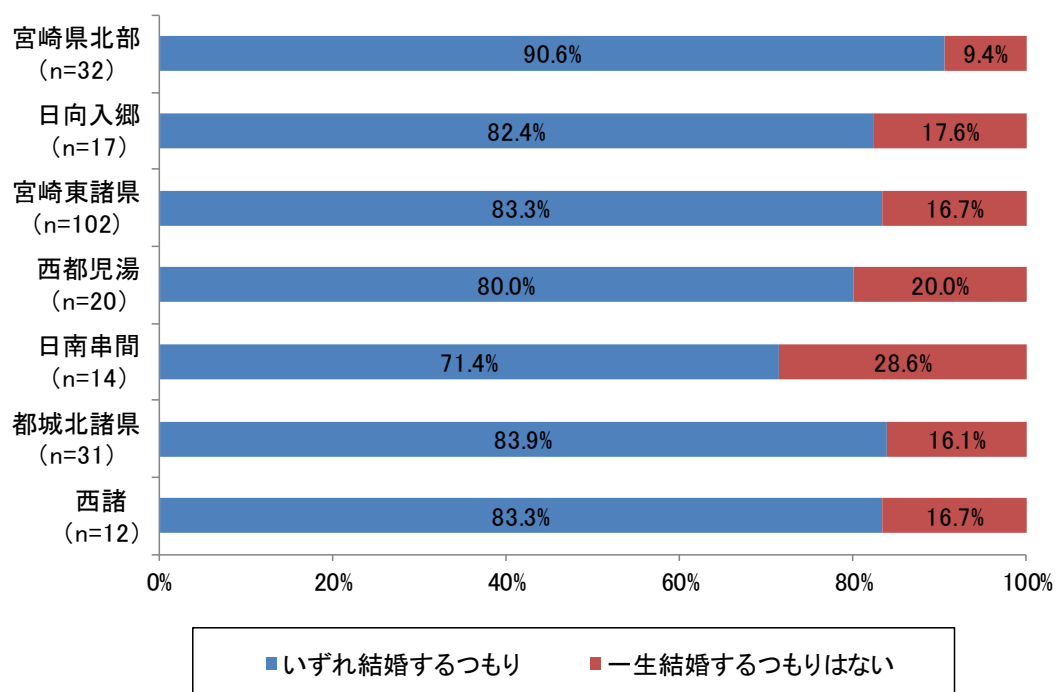
<過去調査との比較>



<性別・年代別>



<二次医療圏別> (参考)



問37 問36で選択肢「いずれ結婚するつもり」を選ばれた方におうかがいします。

(1)結婚する時期について、あなたはどのような考えを持っていますか。(〇は1つ)

「ある程度の年齢までには結婚するつもり」の割合が54.1%で、「理想的な相手が見つかるまでは結婚しなくても構わない」が45.9%となっている。

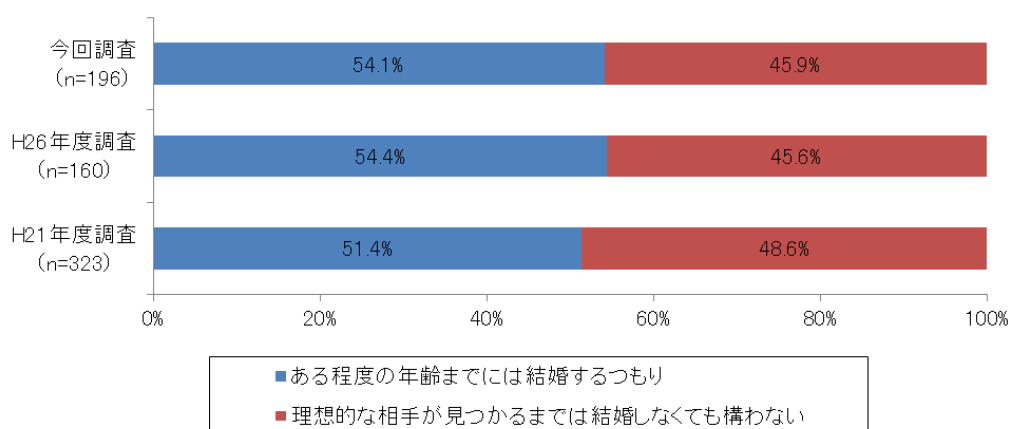
過去調査との比較では、概ね同様の傾向となっているが、「理想的な相手が見つかるまでは結婚しなくても構わない」の割合はやや低下する傾向を示している。

性別では、男女ともに同様の傾向にある。

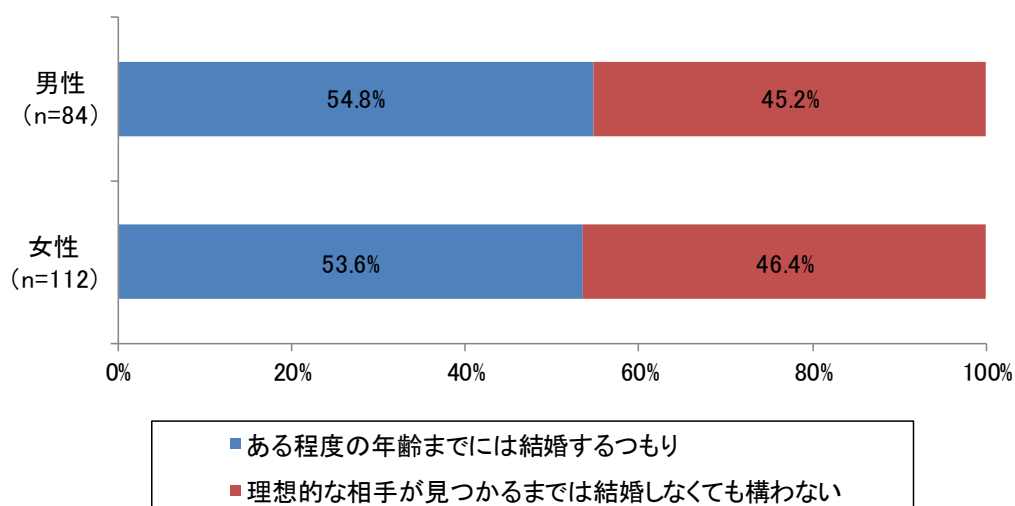
年代別では、年代が上がるにつれて「理想的な相手が見つかるまでは結婚しなくても構わない」の割合が高くなっており、40歳代では76.7%となっている。

※二次医療圏別は、宮崎東諸県を除いて回答数が少ないため分析は行わない。

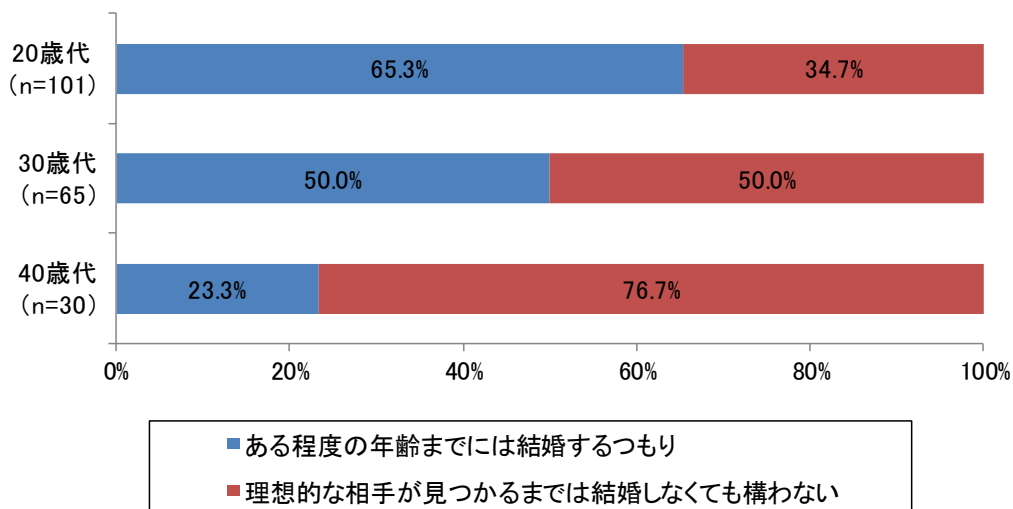
<過去調査との比較>



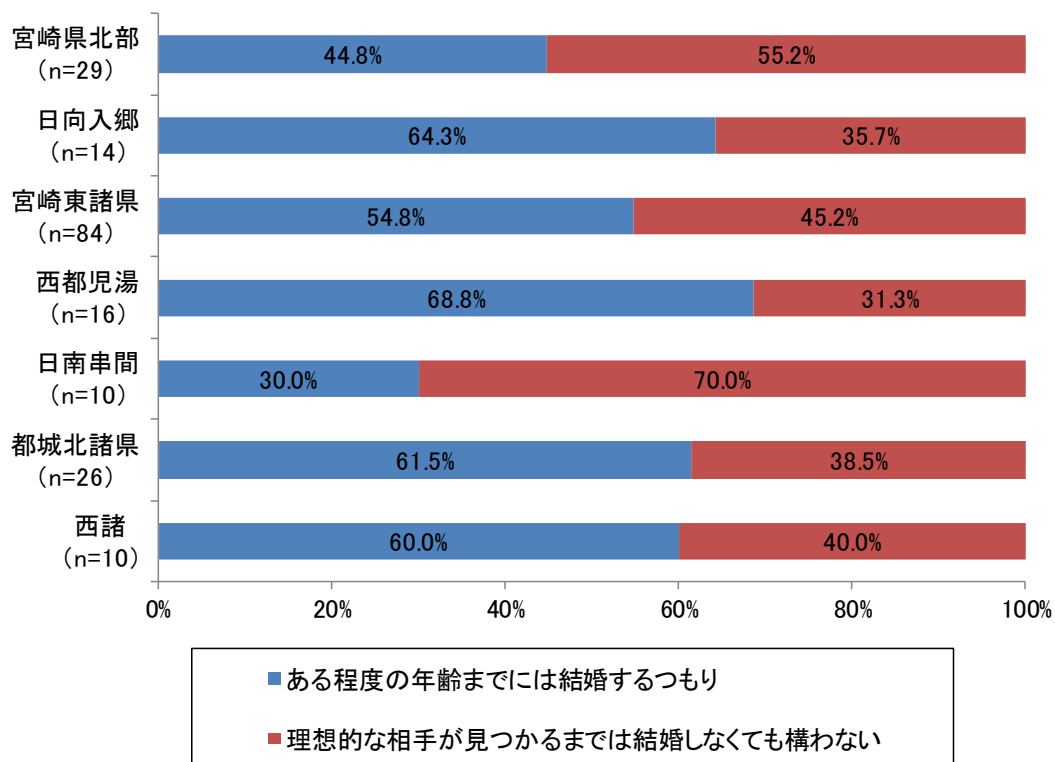
<性別>



<年代別>



<二次医療圏別>



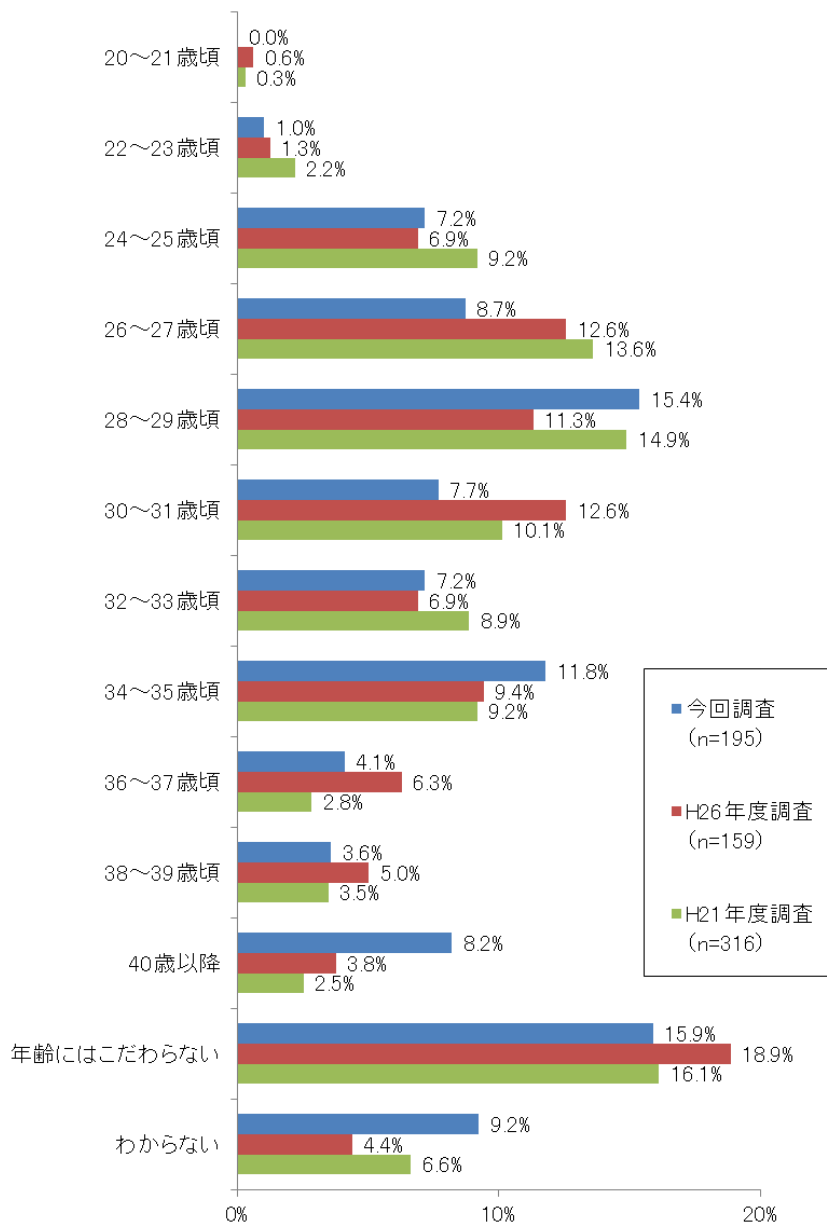
(2) あなたは何歳ぐらいまでに結婚したいと考えていますか。(○は1つ)

「年齢にはこだわらない」(15.9%)の割合が最も高くなっている。次に「28～29歳頃」(15.4%)となっている。

今回と過去調査との比較では、年齢等の割合に大きな変化はみられない状況にある。

性別では、男性は「年齢にはこだわらない」(男性:21.4%、女性:11.7%)の割合が最も高く、女性を9.7ポイント上回っている。この項目以外については、「わからない」を除けば、性別に大きな差異はみられない。

<過去調査との比較>



<性別>

