

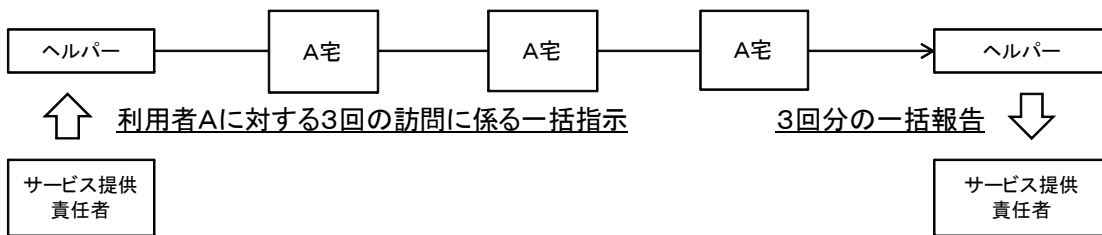
○ 特定事業所加算

問 13 特定事業所加算の体制要件として、サービス提供責任者が訪問介護員等に対して文書等による指示を行い、サービス提供終了後、担当する訪問介護員等から適宜報告を受けることとされているが、毎回のサービスごとに行わなければならないのか。

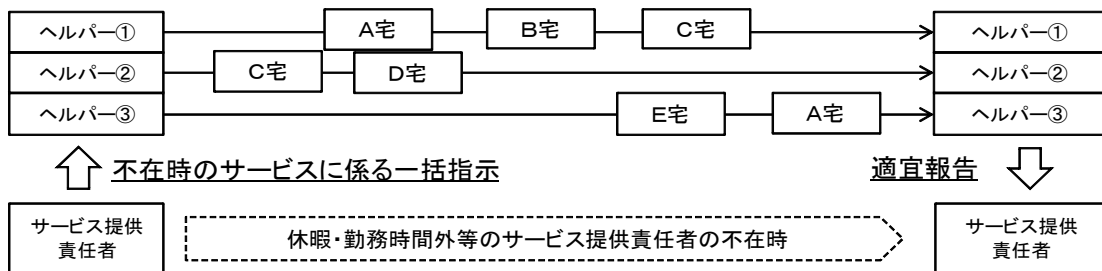
(答)

サービス提供責任者は、サービス提供前に訪問介護員等に対して文書等による指示を行い、事後に訪問介護員等からの報告を適宜受けることとしているが、下図AからCまでに示す場合については、サービス提供責任者が文書等による事前の指示を一括で行い、サービス提供後の報告を適宜まとめて受けることも可能である。

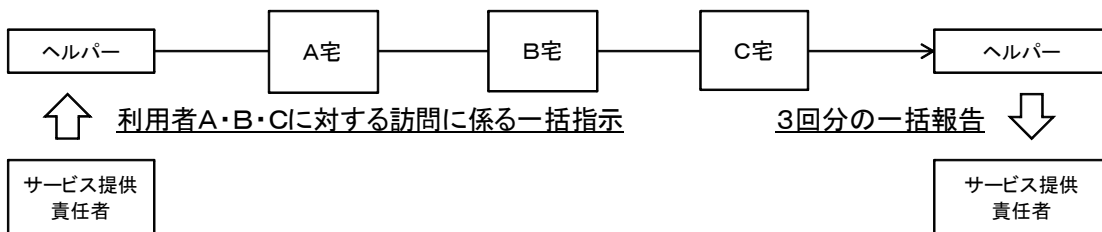
(図A) 1人の訪問介護員等が同一の利用者に複数回訪問する場合



(図B) サービス提供責任者が不在である場合



(図C) 1人の訪問介護員等が複数の利用者に1回ずつ訪問する場合



(問13) 次のような場合における特定事業所加算の取扱い及び届出に関する留意事項について

- ・ 特定事業所加算（Ⅰ）を算定している事業所が、人材要件のいずれか一方若しくは双方又は重度要介護者等対応要件を満たさなくなった場合
- ・ 特定事業所加算（Ⅱ）又は（Ⅲ）を算定していた場合に、一方の要件を満たさなくなったが、もう一方の要件を満たす場合

(答)

特定事業所加算については、月の15日以前に届出を行った場合には届出日の翌月から、16日以後に届出を行った場合には届出日の翌々月から算定

することとなる。この取扱いについては特定事業所加算（Ⅱ）又は（Ⅲ）を算定していた事業所が（Ⅰ）を算定しようとする場合の取扱いも同様である（届出は変更でよい）。

また、特定事業所加算を算定する事業所は、届出後も常に要件を満たしている必要があり、要件を満たさなくなった場合は、速やかに廃止の届出を行い、要件を満たさないことが明らかとなったその月から加算の算定はできない取扱いとなっている。

ただし、特定事業所加算（Ⅰ）を算定していた事業所であって、例えば重度要介護者等対応要件のみを満たさなくなる場合は、（Ⅰ）の廃止後（Ⅱ）を新規で届け出る必要はなく、（Ⅰ）から（Ⅱ）への変更の届出を行うことで足りるものとし、届出日と関わりなく、（Ⅰ）の算定ができなくなった月から（Ⅱ）の算定を可能であることとする（下図参照）。この場合、居宅介護支援事業者への周知や国保連合会のデータ処理期間の関係もあるため速やかに当該届出を行うこと。この取扱いについては、例えば（Ⅲ）を算定していた事業所が、重度要介護者等対応要件を満たさなくなったが、人材要件のいずれかを満たすことから、（Ⅲ）の算定ができなくなった月から（Ⅱ）を算定しようとする場合も同様とする。

特定事業所加算（Ⅰ）を取得していた事業所において、重度要介護者等要件が変動した場合

4月	5月	6月	7月	8月	9月	10月	11月	12月	1月	2月	3月
算定できる加算		(Ⅰ)	(Ⅰ)	(Ⅰ)	(Ⅰ)	(Ⅱ)	(Ⅱ)	(Ⅰ)	(Ⅰ)	・・・	
← 20%以上											
← 20%以上											
← 20%以上											
		← 20%未満				変更 Ⅰ→Ⅱ					
				← 20%以上			変更 Ⅱ→Ⅰ				
				← 20%以上							

} 重度要介護者等割合

- ① 7～9月の実績の平均が20%を下回るケース・・・10月は要件を満たさない。このため10月は（Ⅰ）の算定はできないため、速やかに（Ⅱ）への変更届を行う。
- ② ①の後、8～10月の実績の平均が20%を上回るケース・・・11月は（Ⅰ）の算定要件を満たした状態となるが、（Ⅰ）の算定開始日は届出後となるため、変更届を11月15日までに行えば、12月から（Ⅰ）の算定が可能となる。

問 15 特定事業所加算の重度要介護者等対応要件における具体的な割合はどのように算出するのか。

(答)

重度要介護者等対応要件の利用者の割合については、利用実人員又は訪問回数を用いて算定するものとされているが、例えば下記のような場合、前三月の平均値は次のように計算する（前年度の平均値の計算についても同様である。）。

		状態像			利用実績		
		要介護度	認知症 自立度	たんの 吸引等が 必要な者	1月	2月	3月
1	利用者A	要介護1	—		2回	1回	2回
②	利用者B	要介護1	Ⅲ		<u>4回</u>	<u>0回</u>	<u>4回</u>
3	利用者C	要介護2	—		4回	3回	4回
4	利用者D	要介護2	—		6回	6回	4回
5	利用者E	要介護2	—		6回	5回	6回
⑥	利用者F	要介護3	Ⅲ		<u>8回</u>	<u>6回</u>	<u>6回</u>
⑦	利用者G	要介護3	—	○	<u>10回</u>	<u>5回</u>	<u>10回</u>
⑧	利用者H	要介護4	Ⅲ		<u>12回</u>	<u>10回</u>	<u>12回</u>
⑨	利用者I	要介護5	Ⅱ	○	<u>12回</u>	<u>12回</u>	<u>12回</u>
⑩	利用者J	要介護5	M	○	<u>15回</u>	<u>15回</u>	<u>15回</u>
重度要介護者等合計					<u>61回</u>	<u>48回</u>	<u>59回</u>
合計					79回	63回	75回

(注1) 一体的運営を行っている場合の介護予防訪問介護の利用者に関しては計算には含めない。

(注2) 利用者Gについては、たんの吸引等の業務を行うための登録を受けた事業所のみ算入可能。

(注3) 例えば、利用者H、I、Jのように、「要介護度4以上」、「認知症自立度Ⅲ以上」又は「たんの吸引等が必要な者」の複数の要件に該当する場合も重複計上はせず、それぞれ「1人」又は「1回」と計算する。

① 利用者の実人数による計算

・総数（利用者Bは2月の利用実績なし）

10人（1月）＋9人（2月）＋10人（3月）＝29人

・重度要介護者等人数（該当者B、F、G、H、I、J）

6人（1月）＋5人（2月）＋6人（3月）＝17人

したがって、割合は17人÷29人≒58.6%≧20%

② 訪問回数による計算

・総訪問回数

79回（1月）＋63回（2月）＋75回＝217回

・重度要介護者等に対する訪問回数（該当者B、F、G、H、I、J）

61回（1月）＋48回（2月）＋59回（3月）＝168回

したがって、割合は168回÷217回≒77.4%≧20%

なお、上記の例は、人数・回数の要件をともに満たす場合であるが、実際には①か②のいずれかの率を満たせば要件を満たす。

また、当該割合については、特定の月の割合が20%を下回ったとしても、前年度又は前三月の平均が20%以上であれば、要件を満たす。

※ 平成21年Q&A（Vol.1）（平成21年3月23日）問29は削除する。