

財 政 状 況

1 平成30年度一般会計予算額及び決算額

(1) 歳入

(単位:円、%)

科 目	予 算 額	決 算 額			予 算 額 に 対 す る 決 算 額 の 増 減 (△) 額
		収 入 済 額	予 算 額 に 対 す る 割 合	構 成 比	
総 額	631,411,767,155	580,407,336,183	91.9	100.0	△ 51,004,430,972
1 県 税	100,700,000,000	101,256,578,010	100.6	17.4	556,578,010
2 地 方 消 費 税 清 算 金	42,773,852,000	42,773,857,021	100.0	7.4	5,021
3 地 方 譲 与 税	19,865,451,000	20,019,509,000	100.8	3.4	154,058,000
4 地 方 特 例 交 付 金	463,697,000	463,697,000	100.0	0.1	0
5 地 方 交 付 税	180,226,059,000	180,711,204,000	100.3	31.1	485,145,000
6 交 通 安 全 対 策 特 別 交 付 金	516,000,000	487,115,000	94.4	0.1	△ 28,885,000
7 分 担 金 及 び 負 担 金	2,951,939,000	2,946,728,837	99.8	0.5	△ 5,210,163
8 使 用 料 及 び 手 数 料	9,949,976,000	9,912,796,387	99.6	1.7	△ 37,179,613
9 国 庫 支 出 金	112,639,831,588	83,549,095,073	74.2	14.4	△ 29,090,736,515
10 財 産 収 入	1,101,576,000	1,244,627,816	113.0	0.2	143,051,816
11 寄 附 金	114,169,000	157,820,360	138.2	0.0	43,651,360
12 繰 入 金	22,626,084,000	22,301,156,854	98.6	3.8	△ 324,927,146
13 繰 越 金	12,280,416,948	12,280,417,442	100.0	2.1	494
14 諸 収 入 債	42,699,915,619	37,587,833,383	88.0	6.5	△ 5,112,082,236
15 県 債	82,502,800,000	64,714,900,000	78.4	11.1	△ 17,787,900,000

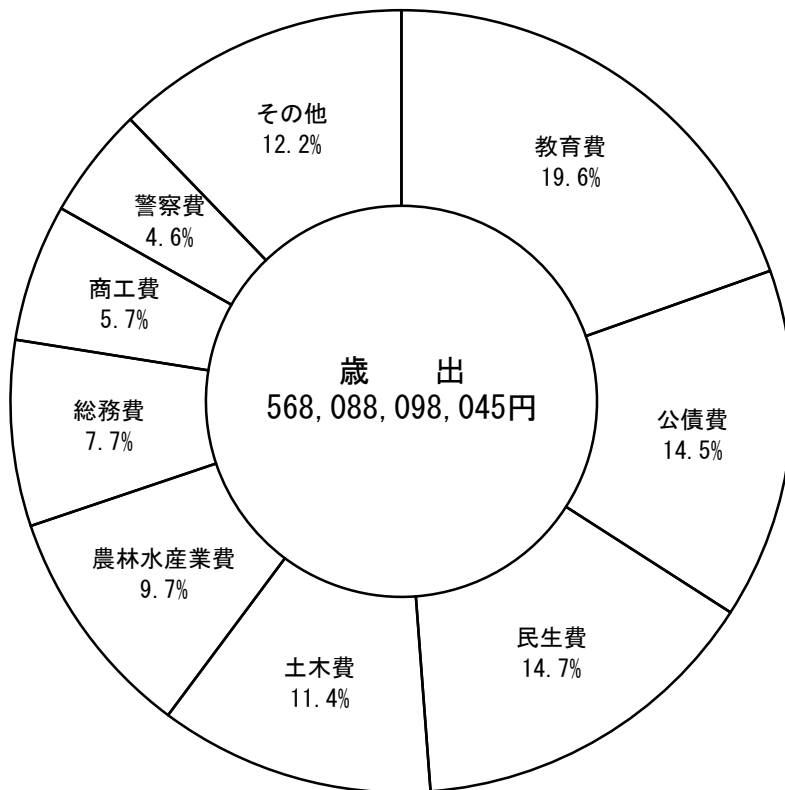
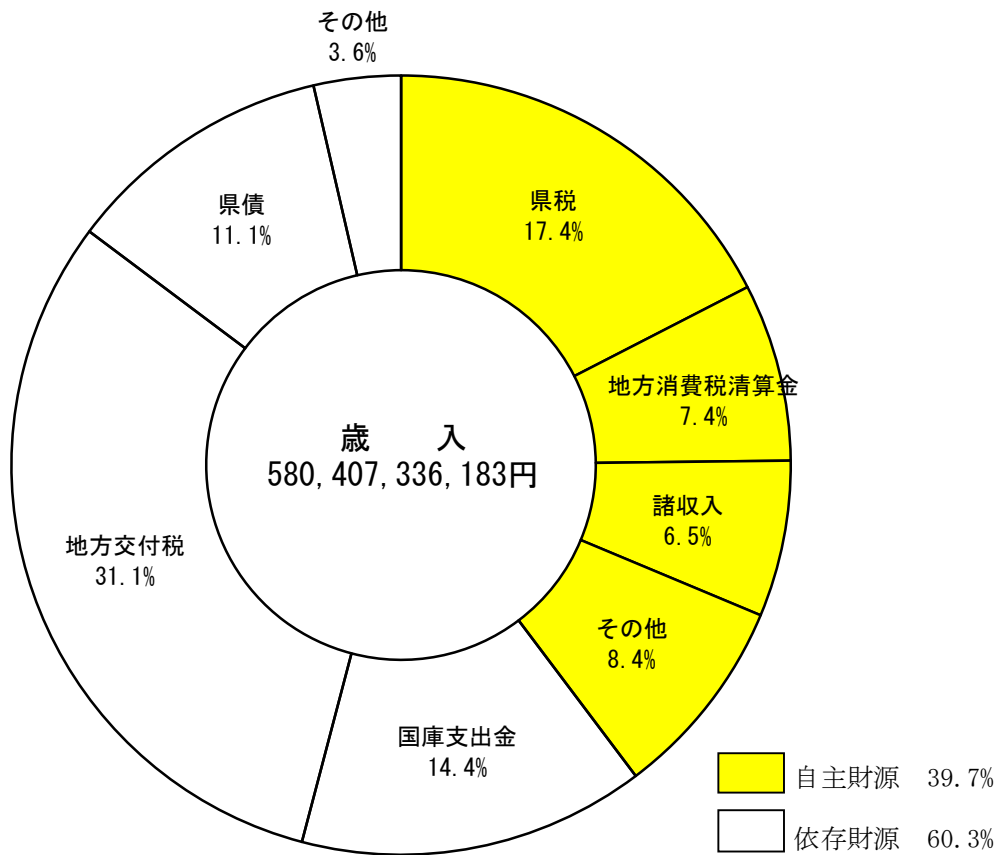
(2) 歳出

(単位:円、%)

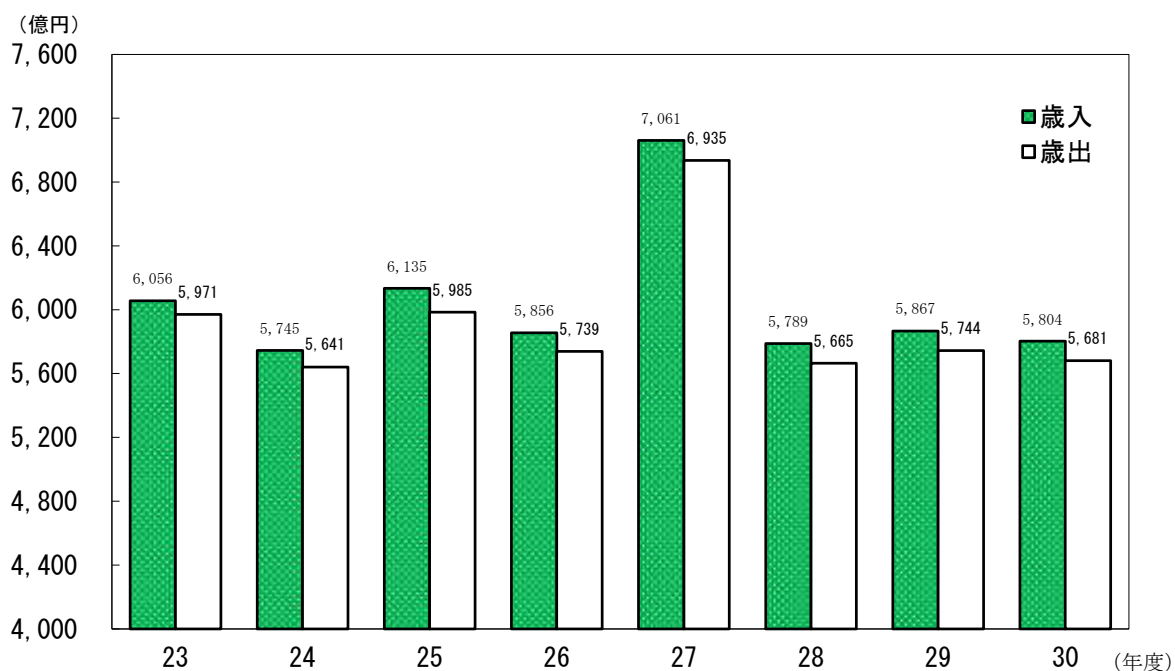
科 目	予 算 額	決 算 額			予 算 額 に 対 す る 決 算 額 の 増 減 (△) 額
		支 出 済 額	予 算 額 に 対 す る 割 合	構 成 比	
総 額	631,411,767,155	568,088,098,045	90.0	100.0	△ 63,323,669,110
1 議 会 費	1,100,957,000	1,091,383,077	99.1	0.2	△ 9,573,923
2 総 務 費	46,842,911,823	43,631,371,414	93.1	7.7	△ 3,211,540,409
3 民 生 費	84,989,392,000	83,765,156,155	98.6	14.7	△ 1,224,235,845
4 衛 生 費	20,834,197,320	20,220,521,111	97.1	3.6	△ 613,676,209
5 労 働 費	1,293,618,000	1,222,424,760	94.5	0.2	△ 71,193,240
6 農 林 水 産 業 費	72,956,184,226	54,903,500,117	75.3	9.7	△ 18,052,684,109
7 商 工 費	36,971,628,000	32,300,054,969	87.4	5.7	△ 4,671,573,031
8 土 木 費	91,247,154,231	64,504,649,838	70.7	11.4	△ 26,742,504,393
9 警 察 費	26,422,392,036	26,166,433,894	99.0	4.6	△ 255,958,142
10 教 育 費	112,320,697,000	111,287,807,347	99.1	19.6	△ 1,032,889,653
11 災 害 復 旧 費	12,898,344,389	5,776,528,766	44.8	1.0	△ 7,121,815,623
12 公 債 費	82,525,941,000	82,291,939,084	99.7	14.5	△ 234,001,916
13 諸 支 出 金	40,934,332,000	40,926,327,513	100.0	7.2	△ 8,004,487
14 予 備 費	74,018,130	0	—	—	△ 74,018,130

(注) 構成比については、四捨五入の関係で内訳と合計が一致しないことがある。

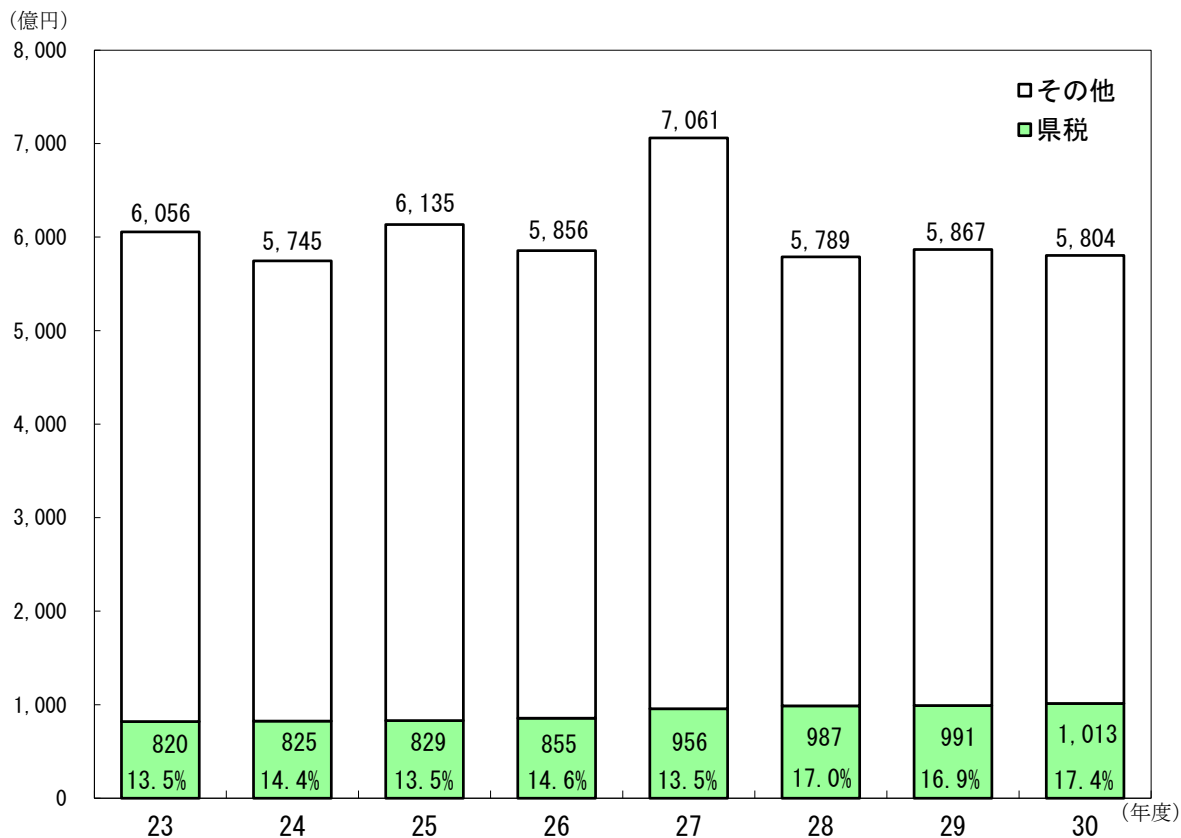
2 平成30年度一般会計決算額の構成図



3 平成23年度～平成30年度一般会計歳入歳出決算比較図



4 平成23年度～平成30年度一般会計歳入総額に占める県税収入の割合



5 平成26年度～30年度一般会計歳入歳出決算額の推移

(1) 歳入

科 目	26 年 度			27 年 度		
	決 算 額	構 成 比	前 年 度 比	決 算 額	構 成 比	前 年 度 比
総 額	585,635,889,047	100.0	96.7	706,060,849,407	100.0	120.6
1 県 税	85,531,367,940	14.6	104.3	95,592,143,627	13.5	111.8
2 地 方 消 費 税 清 算 金	25,257,527,405	4.3	120.0	43,540,550,030	6.2	172.4
3 地 方 譲 与 税	22,220,558,101	3.8	139.7	20,548,243,105	2.9	92.5
4 地 方 特 例 交 付 金	301,204,000	0.1	26.5	326,810,000	0.0	108.5
5 地 方 交 付 税	187,275,868,000	32.0	99.3	183,495,361,000	26.0	98.0
6 交 通 安 全 対 策 特 別 交 付 金	512,411,000	0.1	87.6	554,502,000	0.1	108.2
7 分 担 金 及 び 負 担 金	1,916,213,936	0.3	28.3	2,849,628,395	0.4	148.7
8 使 用 料 及 び 手 数 料	8,795,959,055	1.5	112.4	9,544,322,815	1.4	108.5
9 国 庫 支 出 金	80,393,919,120	13.7	85.3	78,027,264,277	11.1	97.1
10 財 産 収 入	1,245,147,478	0.2	59.8	1,403,823,937	0.2	112.7
11 寄 附 金	64,340,237	0.0	1.8	180,652,066	0.0	280.8
12 繰 入 金	40,915,382,190	7.0	98.9	28,850,992,224	4.1	70.5
13 繰 越 金	14,998,420,095	2.6	127.8	11,709,498,335	1.7	78.1
14 諸 収 入	48,311,009,490	8.2	90.9	167,641,543,596	23.7	347.0
15 県 債 入 債	67,896,561,000	11.6	89.8	61,795,514,000	8.8	91.0

(2) 歳出

科 目	26 年 度			27 年 度		
	決 算 額	構 成 比	前 年 度 比	決 算 額	構 成 比	前 年 度 比
総 額	573,926,390,712	100.0	96.1	693,457,834,268	100.0	120.8
1 議 会 費	1,073,221,718	0.2	91.2	1,093,268,057	0.2	101.9
2 総 務 費	43,625,517,163	7.6	102.6	49,758,177,797	7.2	114.1
3 民 生 費	77,962,401,369	13.6	102.1	81,559,970,177	11.8	104.6
4 衛 生 費	19,386,336,546	3.4	78.0	19,005,147,483	2.7	98.0
5 労 働 費	2,585,438,947	0.5	32.4	2,100,569,291	0.3	81.2
6 農 林 水 産 業 費	63,290,513,081	11.0	97.5	53,387,611,114	7.7	84.4
7 商 工 費	37,350,563,304	6.5	85.6	35,995,859,802	5.2	96.4
8 土 木 費	69,004,349,631	12.0	100.4	60,255,223,386	8.7	87.3
9 警 察 費	27,294,057,483	4.8	99.7	26,292,210,044	3.8	96.3
10 教 育 費	112,725,093,366	19.6	95.9	111,495,302,283	16.1	98.9
11 災 害 復 旧 費	1,928,364,113	0.3	51.0	2,534,776,319	0.4	131.4
12 公 債 費	93,581,915,021	16.3	96.9	208,225,612,251	30.0	222.5
13 諸 支 出 金	24,118,618,970	4.2	111.2	41,754,106,264	6.0	173.1
14 予 備 費	—	—	—	—	—	—

(注)構成比については、四捨五入の関係で内訳と合計が一致しないことがある。

(単位:円、%)

28 年 度			29 年 度			30 年 度		
決 算 額	構 成 比	前 年 度 比	決 算 額	構 成 比	前 年 度 比	決 算 額	構 成 比	前 年 度 比
578,912,481,385	100.0	82.0	586,708,545,170	100.0	101.3	580,407,336,183	100.0	98.9
98,737,247,870	17.1	103.3	99,080,519,347	16.9	100.3	101,256,578,010	17.4	102.2
39,121,834,637	6.8	89.9	41,308,328,765	7.0	105.6	42,773,857,021	7.4	103.5
17,522,459,000	3.0	85.3	18,010,514,000	3.1	102.8	20,019,509,000	3.4	111.2
353,577,000	0.1	108.2	389,730,000	0.1	110.2	463,697,000	0.1	119.0
186,678,002,000	32.2	101.7	185,064,676,000	31.5	99.1	180,711,204,000	31.1	97.6
544,470,000	0.1	98.2	528,266,000	0.1	97.0	487,115,000	0.1	92.2
2,381,621,916	0.4	83.6	2,414,415,164	0.4	101.4	2,946,728,837	0.5	122.0
10,347,656,786	1.8	108.4	9,996,698,896	1.7	96.6	9,912,796,387	1.7	99.2
79,701,872,311	13.8	102.1	90,834,595,225	15.5	114.0	83,549,095,073	14.4	92.0
2,229,884,469	0.4	158.8	1,124,146,108	0.2	50.4	1,244,627,816	0.2	110.7
330,717,889	0.1	183.1	217,099,794	0.0	65.6	157,820,360	0.0	72.7
24,747,422,099	4.3	85.8	22,446,004,123	3.8	90.7	22,301,156,854	3.8	99.4
12,603,015,139	2.2	107.6	12,402,503,265	2.1	98.4	12,280,417,442	2.1	99.0
41,952,277,269	7.2	25.0	39,170,938,483	6.7	93.4	37,587,833,383	6.5	96.0
61,660,423,000	10.7	99.8	63,720,110,000	10.9	103.3	64,714,900,000	11.1	101.6

(単位:円、%)

28 年 度			29 年 度			30 年 度		
決 算 額	構 成 比	前 年 度 比	決 算 額	構 成 比	前 年 度 比	決 算 額	構 成 比	前 年 度 比
566,509,978,120	100.0	81.7	574,428,127,728	100.0	101.4	568,088,098,045	100.0	98.9
1,123,200,249	0.2	102.7	1,080,376,463	0.2	96.2	1,091,383,077	0.2	101.0
42,574,440,556	7.5	85.6	41,430,852,876	7.2	97.3	43,631,371,414	7.7	105.3
85,890,978,473	15.2	105.3	85,932,856,992	15.0	100.0	83,765,156,155	14.7	97.5
18,382,132,571	3.2	96.7	18,994,620,564	3.3	103.3	20,220,521,111	3.6	106.5
1,813,589,889	0.3	86.3	1,413,240,991	0.2	77.9	1,222,424,760	0.2	86.5
50,643,250,302	8.9	94.9	59,744,899,487	10.4	118.0	54,903,500,117	9.7	91.9
32,376,055,744	5.7	89.9	28,272,648,548	4.9	87.3	32,300,054,969	5.7	114.2
65,853,319,442	11.6	109.3	67,207,480,214	11.7	102.1	64,504,649,838	11.4	96.0
26,264,233,161	4.6	99.9	27,814,222,795	4.8	105.9	26,166,433,894	4.6	94.1
111,366,540,639	19.7	99.9	111,841,391,448	19.5	100.4	111,287,807,347	19.6	99.5
4,456,522,856	0.8	175.8	7,381,867,981	1.3	165.6	5,776,528,766	1.0	78.3
87,445,182,020	15.4	42.0	83,815,970,262	14.6	95.8	82,291,939,084	14.5	98.2
38,320,532,218	6.8	91.8	39,497,699,107	6.9	103.1	40,926,327,513	7.2	103.6
—	—	—	—	—	—	—	—	—

6 県税予算対県税収入の状況

(単位：円、%)

税目	区 分	最終予算額 (A)	収 入 額 (B)	増 減		
				(B)-(A)	(B)/(A)	
県	現	100,168,927,000	100,663,351,898	494,424,898	100.49	
	繰	531,073,000	593,226,112	62,153,112	111.70	
	計	100,700,000,000	101,256,578,010	556,578,010	100.55	
個人県民税	現	29,168,666,000	29,338,324,229	169,658,229	100.58	
	繰	338,382,000	391,768,256	53,386,256	115.78	
	計	29,507,048,000	29,730,092,485	223,044,485	100.76	
	均等割・所得割	現	28,452,154,000	28,607,919,022	155,765,022	100.55
		繰	338,382,000	391,768,256	53,386,256	115.78
		計	28,790,536,000	28,999,687,278	209,151,278	100.73
配当割	現	369,599,000	377,905,037	8,306,037	102.25	
株式等譲渡所得割	現	346,913,000	352,500,170	5,587,170	101.61	
法人県民税	現	3,542,161,000	3,589,358,728	47,197,728	101.33	
	繰	1,571,000	2,149,114	578,114	136.80	
	計	3,543,732,000	3,591,507,842	47,775,842	101.35	
利子割県民税	現	262,171,000	239,985,375	△ 22,185,625	91.54	
個人事業税	現	1,079,198,000	1,088,518,800	9,320,800	100.86	
	繰	4,945,000	5,937,056	992,056	120.06	
	計	1,084,143,000	1,094,455,856	10,312,856	100.95	
法人事業税	現	20,353,037,000	20,839,520,634	486,483,634	102.39	
	繰	5,210,000	6,476,689	1,266,689	124.31	
	計	20,358,247,000	20,845,997,323	487,750,323	102.40	
地方消費税(譲渡割)	現	17,575,045,000	17,380,305,672	△ 194,739,328	98.89	
地方消費税(貨物割)	現	319,164,000	345,167,176	26,003,176	108.15	
不動産取得税	現	1,978,287,000	1,993,750,400	15,463,400	100.78	
	繰	3,793,000	5,844,837	2,051,837	154.10	
	計	1,982,080,000	1,999,595,237	17,515,237	100.88	
県たばこ税	現	1,219,015,000	1,241,089,120	22,074,120	101.81	
	繰	0	0	0	-	
	計	1,219,015,000	1,241,089,120	22,074,120	101.81	
ゴルフ場利用税	現	408,263,000	412,364,960	4,101,960	101.00	
	繰	0	0	0	-	
	計	408,263,000	412,364,960	4,101,960	101.00	
自動車税	現	13,278,511,000	13,295,997,328	17,486,328	100.13	
	繰	15,737,000	19,614,747	3,877,747	124.64	
	計	13,294,248,000	13,315,612,075	21,364,075	100.16	
鉾区税	現	6,203,000	6,203,900	900	100.01	
	繰	0	0	0	-	
	計	6,203,000	6,203,900	900	100.01	
自動車取得税	現	1,413,749,000	1,406,526,300	△ 7,222,700	99.49	
	繰	0	0	0	-	
	計	1,413,749,000	1,406,526,300	△ 7,222,700	99.49	
軽油引取税	現	9,296,782,000	9,212,164,200	△ 84,617,800	99.09	
	繰	161,435,000	161,435,413	413	100.00	
	計	9,458,217,000	9,373,599,613	△ 84,617,387	99.11	
狩 獵 税	現	24,444,000	24,698,400	254,400	101.04	
産業廃棄物税	現	244,231,000	249,376,676	5,145,676	102.11	
	繰	0	0	0	-	
	計	244,231,000	249,376,676	5,145,676	102.11	
旧法による税	現	0	0	0	-	
	繰	0	0	0	-	
	計	0	0	0	-	

7 平成30年度県税歳入予算額補正状況

※専決は平成30年度は実施せず

(単位：千円)

税目	区分	当初予算額	補正予算額				最終予算額	
			30年9月	30年11月	31年2月	31年3月 専決※		
県	税	98,970,000	1,730,000	0	0	1,730,000	0	100,700,000
個人県民税		29,383,341	123,707	0	0	123,707	0	29,507,048
均等割・所得割		28,364,870	425,666	0	0	425,666	0	28,790,536
配当割		550,547	△ 180,948	0	0	△ 180,948	0	369,599
株式等譲渡所得割		467,924	△ 121,011	0	0	△ 121,011	0	346,913
法人県民税		3,375,510	168,222	0	0	168,222	0	3,543,732
利子割県民税		230,840	31,331	0	0	31,331	0	262,171
個人事業税		1,030,576	53,567	0	0	53,567	0	1,084,143
法人事業税		19,968,957	389,290	0	0	389,290	0	20,358,247
地方消費税（譲渡割）		16,415,276	1,159,769	0	0	1,159,769	0	17,575,045
地方消費税（貨物割）		426,229	△ 107,065	0	0	△ 107,065	0	319,164
不動産取得税		2,112,584	△ 130,504	0	0	△ 130,504	0	1,982,080
県たばこ税		1,221,546	△ 2,531	0	0	△ 2,531	0	1,219,015
ゴルフ場利用税		415,758	△ 7,495	0	0	△ 7,495	0	408,263
自動車税		13,361,782	△ 67,534	0	0	△ 67,534	0	13,294,248
鉾区税		5,584	619	0	0	619	0	6,203
自動車取得税		1,411,026	2,723	0	0	2,723	0	1,413,749
軽油引取税		9,350,895	107,322	0	0	107,322	0	9,458,217
狩猟税		24,665	△ 221	0	0	△ 221	0	24,444
産業廃棄物税		235,431	8,800	0	0	8,800	0	244,231
旧法による税		0	0	0	0	0	0	0

8 平成28年度～平成30年度基準財政収入額と県税・地方譲与税決算額との比較

税目	区分	平成28年度				基準財政収入額 ⑦	
		基準財政収入額 ⑦	標準税収入額 ⑦×10/7.5=⑧	決算額 ⑨	⑨-⑧		⑨/⑧
合計		94,992,106	121,364,936	116,418,434	△ 4,946,502	95.9	95,442,374
県民税	均等割	537,187	716,249	732,846	16,597	102.3	544,478
	法人割	845,453	1,127,271	1,159,825	32,554	102.9	848,618
	小計	1,382,640	1,843,520	1,892,671	49,151	102.7	1,393,096
	所得割	22,680,439	30,240,585	26,500,182	△ 3,740,403	87.6	23,242,500
	法人税割	1,395,230	1,860,307	1,853,033	△ 7,274	99.6	1,596,450
	利子割	34,024	45,365	70,287	24,922	154.9	9,354
	配当割	200,489	267,319	172,677	△ 94,642	64.6	194,520
	株式等譲渡所得割	128,858	171,811	91,495	△ 80,316	53.3	95,981
	計	25,821,680	34,428,907	30,580,345	△ 3,848,562	88.8	26,531,901
	事業税	個人分	805,963	1,074,617	1,010,117	△ 64,500	94.0
	法人分	14,758,708	19,678,277	20,087,680	409,403	102.1	14,610,522
	計	15,564,671	20,752,895	21,097,797	344,902	101.7	15,418,917
地方消費税	譲渡割	12,819,939	17,093,252	-	-	-	12,625,684
	貨物割	5,194,379	6,925,839	-	-	-	4,773,514
	計	18,014,318	24,019,091	20,017,266	△ 4,001,825	83.3	17,399,198
不動産取得税		1,302,947	1,737,263	2,257,242	519,979	129.9	1,539,256
県たばこ税		1,004,998	1,339,997	1,320,150	△ 19,847	98.5	1,018,185
ゴルフ場利用税		109,201	145,601	133,428	△ 12,173	91.6	104,058
自動車税		10,336,929	13,782,572	13,037,902	△ 744,670	94.6	10,325,071
鉱区税		4,574	6,099	5,800	△ 299	95.1	4,331
自動車取得税		163,503	218,004	397,545	179,541	182.4	221,829
軽油引取税		6,584,488	8,779,317	9,150,453	371,136	104.2	6,891,011
地方特例交付金		265,183	353,577	353,577	△ 0	100.0	292,298
地方揮発油(道路)譲与税		2,337,404	2,337,404	2,361,230	23,826	101.0	2,325,812
石油ガス譲与税		123,960	123,960	118,720	△ 5,240	95.8	111,478
航空機燃料譲与税		135,690	135,690	79,671	△ 56,019	58.7	81,264
地方法人特別譲与税		12,692,117	12,692,117	14,962,838	2,270,721	117.9	12,712,842
交通安全対策特別交付金		584,445	584,445	544,470	△ 39,975	93.2	582,583
減収補てん債相当額に係る特例加算額		0	0	0	0	0.0	0
低工法等による控除額		-54,002	-72,003	0	72,003	0.0	-117,660

※決算額のうち、以下の額を計上した。

- ① 税については現年課税分
- ② 県民税均等割、県民税法人税割は超過課税を除いた額
- ③ 県民税配当割、県民税株式等譲渡割、利子割県民税、ゴルフ場利用税、自動車取得税は市町村交付金を除いた額
- ④ 地方消費税は、清算金収入額を加算し、清算金支出額及び市町村交付金を除いた額

(単位:千円、%)

平成 29 年 度				平成 30 年 度				
標準税 収入額 ⑦×10/7.5=⑧	決算額 ⑨	⑨-⑧	⑨/⑧	基準財政 収入額 ⑦	標準税 収入額 ⑦×10/7.5=⑧	決算額 ⑨	⑨-⑧	⑨/⑧
121,985,173	118,336,156	△ 3,649,017	97.0	98,253,747	125,843,932	122,507,688	△ 3,336,244	97.3
725,971	739,859	13,888	101.9	551,485	735,313	750,346	15,033	102.0
1,131,491	1,156,683	25,192	102.2	842,573	1,123,431	1,173,186	49,755	104.4
1,857,461	1,896,542	39,081	102.1	1,394,058	1,858,744	1,923,532	64,788	103.5
30,990,000	27,082,358	△ 3,907,642	87.4	23,946,332	31,928,443	27,615,126	△ 4,313,317	86.5
2,128,600	1,781,620	△ 346,980	83.7	1,321,189	1,761,585	1,959,182	197,597	111.2
12,472	98,599	86,127	790.6	47,559	63,412	92,559	29,147	146.0
259,360	210,019	△ 49,341	81.0	146,803	195,737	131,338	△ 64,399	67.1
127,975	304,968	176,993	238.3	213,173	284,231	71,900	△ 212,331	25.3
35,375,868	31,374,106	△ 4,001,762	88.7	27,069,114	36,092,152	31,793,637	△ 4,298,515	88.1
1,077,860	1,054,135	△ 23,725	97.8	826,204	1,101,605	1,088,519	△ 13,086	98.8
19,480,696	19,748,625	267,929	101.4	15,976,637	21,302,183	20,839,521	△ 462,662	97.8
20,558,556	20,802,760	244,204	101.2	16,802,841	22,403,788	21,928,040	△ 475,748	97.9
16,834,245	-	-	-	13,414,456	17,885,941	-	-	-
6,364,685	-	-	-	4,710,791	6,281,055	-	-	-
23,198,931	20,804,140	△ 2,394,791	89.7	18,125,247	24,166,996	21,453,585	△ 2,713,411	88.8
2,052,341	2,307,990	255,649	112.5	1,604,770	2,139,693	1,993,750	△ 145,943	93.2
1,357,580	1,255,595	△ 101,985	92.5	951,017	1,268,023	1,241,089	△ 26,934	97.9
138,744	123,627	△ 15,117	89.1	101,537	135,383	125,250	△ 10,133	92.5
13,766,761	13,141,815	△ 624,946	95.5	10,422,490	13,896,653	13,295,997	△ 600,656	95.7
5,775	6,030	255	104.4	4,664	6,219	6,204	△ 15	99.8
295,772	386,361	90,589	130.6	300,929	401,239	487,651	86,412	121.5
9,188,015	9,205,222	17,207	100.2	7,081,180	9,441,573	9,212,164	△ 229,409	97.6
389,731	389,730	△ 1	100.0	347,773	463,697	463,697	△ 0	100.0
2,325,812	2,346,521	20,709	100.9	2,273,779	2,273,779	2,351,944	78,165	103.4
111,478	114,728	3,250	102.9	109,795	109,795	108,177	△ 1,618	98.5
81,264	56,751	△ 24,513	69.8	57,092	57,092	40,616	△ 16,476	71.1
12,712,842	15,492,514	2,779,672	121.9	12,468,302	12,468,302	17,518,772	5,050,470	140.5
582,583	528,266	△ 54,317	90.7	574,225	574,225	487,115	△ 87,110	84.8
0	0	0	0.0	0	0	0	0	0.0
-156,880	0	156,880	0.0	-41,008	-54,677	0	54,677	0.0

9 市町村交付金の状況

区 分	個人県民税徴収取扱費交付金		自動車取得税交付金	
	30年度実績	29年度実績	30年度実績	29年度実績
県 計	1,570,476,144	1,539,967,104	918,875,000	972,457,000
宮 崎 市	590,036,425	572,569,662	201,658,000	216,230,000
国 富 町	27,045,278	26,998,098	19,815,000	21,277,000
綾 町	10,213,567	9,689,197	8,482,000	9,116,000
日 南 市	73,983,286	74,877,204	43,391,000	46,633,000
串 間 市	24,134,725	24,427,297	19,989,000	21,501,000
都 城 市	235,753,464	229,634,478	176,961,000	175,158,000
三 股 町	36,214,142	35,371,013	22,061,000	23,603,000
小 林 市	63,531,479	62,767,487	48,442,000	51,759,000
え び の 市	26,451,060	24,913,683	26,977,000	28,994,000
高 原 町	12,629,649	12,692,440	13,429,000	14,440,000
西 都 市	43,093,347	42,545,201	29,559,000	31,731,000
高 鍋 町	30,478,394	29,584,642	15,464,000	16,620,000
新 富 町	25,451,723	25,422,324	14,379,000	15,439,000
西 米 良 村	1,581,000	1,596,360	4,559,000	4,896,000
木 城 町	7,133,778	6,681,735	8,088,000	8,707,000
川 南 町	22,424,809	21,720,395	19,719,000	21,188,000
都 農 町	14,322,751	14,072,365	13,512,000	14,521,000
日 向 市	86,935,720	87,101,549	40,584,000	43,565,000
門 川 町	24,954,823	24,646,265	10,457,000	12,129,000
諸 塚 村	2,016,000	1,959,000	19,115,000	20,490,000
椎 葉 村	3,129,000	3,162,000	17,982,000	19,098,000
美 郷 町	6,774,958	6,567,243	22,368,000	24,022,000
延 岡 市	176,619,978	175,468,041	82,089,000	88,133,000
高 千 穂 町	16,420,406	16,397,903	14,209,000	15,207,000
日 之 影 町	4,661,962	4,630,311	18,146,000	20,021,000
五 ヶ 瀬 町	4,484,420	4,471,211	7,440,000	7,979,000

利子割交付金		ゴルフ場利用税交付金		区 分
30年度実績	29年度実績	30年度実績	29年度実績	
147,426,000	151,226,000	287,114,492	300,773,200	県 計
64,341,000	66,234,000	190,731,464	195,945,036	宮 崎 市
2,054,000	2,112,000	4,545,856	4,049,920	国 富 町
677,000	694,000	0	0	綾 町
6,527,000	6,698,000	11,638,088	11,691,008	日 南 市
1,883,000	1,921,000	5,691,168	6,580,000	串 間 市
20,862,000	21,245,000	26,710,768	29,084,104	都 城 市
2,972,000	3,018,000	0	0	三 股 町
5,207,000	5,288,000	7,240,128	7,657,440	小 林 市
1,930,000	1,962,000	0	0	え び の 市
892,000	898,000	2,695,812	2,862,972	高 原 町
3,231,000	3,272,000	0	0	西 都 市
2,687,000	2,773,000	0	0	高 鍋 町
2,137,000	2,184,000	10,153,584	13,089,328	新 富 町
134,000	138,000	0	0	西 米 良 村
451,000	455,000	0	0	木 城 町
1,771,000	1,775,000	0	0	川 南 町
1,006,000	1,018,000	0	0	都 農 町
7,978,000	8,206,000	13,039,264	14,136,640	日 向 市
1,880,000	1,914,000	0	400,945	門 川 町
167,000	168,000	0	0	諸 塚 村
258,000	267,000	0	0	椎 葉 村
456,000	459,000	0	0	美 郷 町
16,080,000	16,629,000	14,668,360	15,275,807	延 岡 市
1,254,000	1,293,000	0	0	高 千 穂 町
284,000	285,000	0	0	日 之 影 町
307,000	320,000	0	0	五 ヶ 瀬 町

区 分	地方消費税交付金		配当割交付金	
	30年度実績	29年度実績	30年度実績	29年度実績
県 計	21,466,762,000	20,728,903,000	246,567,000	300,808,000
宮 崎 市	7,977,525,000	7,703,342,000	107,536,000	131,725,000
国 富 町	372,151,000	359,359,000	3,437,000	4,198,000
綾 町	133,454,000	128,866,000	1,132,000	1,384,000
日 南 市	1,025,579,000	990,324,000	10,916,000	13,319,000
串 間 市	346,492,000	334,579,000	3,154,000	3,823,000
都 城 市	3,302,616,000	3,189,110,000	34,918,000	42,282,000
三 股 町	441,637,000	426,450,000	4,978,000	6,011,000
小 林 市	890,833,000	860,211,000	8,720,000	10,524,000
え び の 市	371,972,000	359,187,000	3,232,000	3,907,000
高 原 町	163,256,000	157,641,000	1,495,000	1,792,000
西 都 市	568,352,000	548,814,000	5,416,000	6,511,000
高 鍋 町	402,376,000	388,544,000	4,493,000	5,512,000
新 富 町	328,017,000	316,742,000	3,579,000	4,342,000
西 米 良 村	24,729,000	23,879,000	225,000	275,000
木 城 町	103,089,000	99,546,000	757,000	908,000
川 南 町	300,302,000	289,979,000	2,971,000	3,537,000
都 農 町	181,716,000	175,467,000	1,690,000	2,025,000
日 向 市	1,221,841,000	1,179,847,000	13,336,000	16,323,000
門 川 町	331,928,000	320,516,000	3,147,000	3,813,000
諸 塚 村	33,446,000	32,296,000	281,000	335,000
椎 葉 村	52,357,000	50,558,000	434,000	531,000
美 郷 町	103,354,000	99,800,000	763,000	917,000
延 岡 市	2,405,988,000	2,323,287,000	26,868,000	33,042,000
高 千 穂 町	243,635,000	235,260,000	2,099,000	2,568,000
日 之 影 町	73,098,000	70,585,000	476,000	568,000
五 ヶ 瀬 町	67,019,000	64,714,000	514,000	636,000

株式等譲渡所得割交付金		合 計		区 分
30年度実績	29年度実績	30年度実績	29年度実績	
280,600,000	290,072,000	24,917,820,636	24,284,206,304	県 計
122,125,000	126,989,000	9,253,952,889	9,013,034,698	宮 崎 市
3,915,000	4,039,000	432,963,134	422,033,018	国 富 町
1,288,000	1,338,000	155,246,567	151,087,197	綾 町
12,428,000	12,832,000	1,184,462,374	1,156,374,212	日 南 市
3,598,000	3,691,000	404,941,893	396,522,297	串 間 市
39,850,000	40,841,000	3,837,671,232	3,727,354,582	都 城 市
5,686,000	5,813,000	513,548,142	500,266,013	三 股 町
9,971,000	10,164,000	1,033,944,607	1,008,370,927	小 林 市
3,693,000	3,773,000	434,255,060	422,736,683	え び の 市
1,714,000	1,737,000	196,111,461	192,063,412	高 原 町
6,205,000	6,285,000	655,856,347	639,158,201	西 都 市
5,106,000	5,304,000	460,604,394	448,337,642	高 鍋 町
4,089,000	4,181,000	387,806,307	381,399,652	新 富 町
258,000	268,000	31,486,000	31,052,360	西 米 良 村
868,000	880,000	120,386,778	117,177,735	木 城 町
3,418,000	3,424,000	350,605,809	341,623,395	川 南 町
1,942,000	1,950,000	214,188,751	209,053,365	都 農 町
15,152,000	15,740,000	1,398,865,984	1,364,919,189	日 向 市
3,589,000	3,688,000	375,955,823	367,107,210	門 川 町
323,000	327,000	55,348,000	55,575,000	諸 塚 村
494,000	511,000	74,654,000	74,127,000	椎 葉 村
876,000	887,000	134,591,958	132,652,243	美 郷 町
30,488,000	31,785,000	2,752,801,338	2,683,619,848	延 岡 市
2,393,000	2,464,000	280,010,406	273,189,903	高 千 穂 町
550,000	548,000	97,215,962	96,637,311	日 之 影 町
581,000	613,000	80,345,420	78,733,211	五 ヶ 瀬 町

