

# 令和2年度の競争入札・契約結果の状況(業務委託)

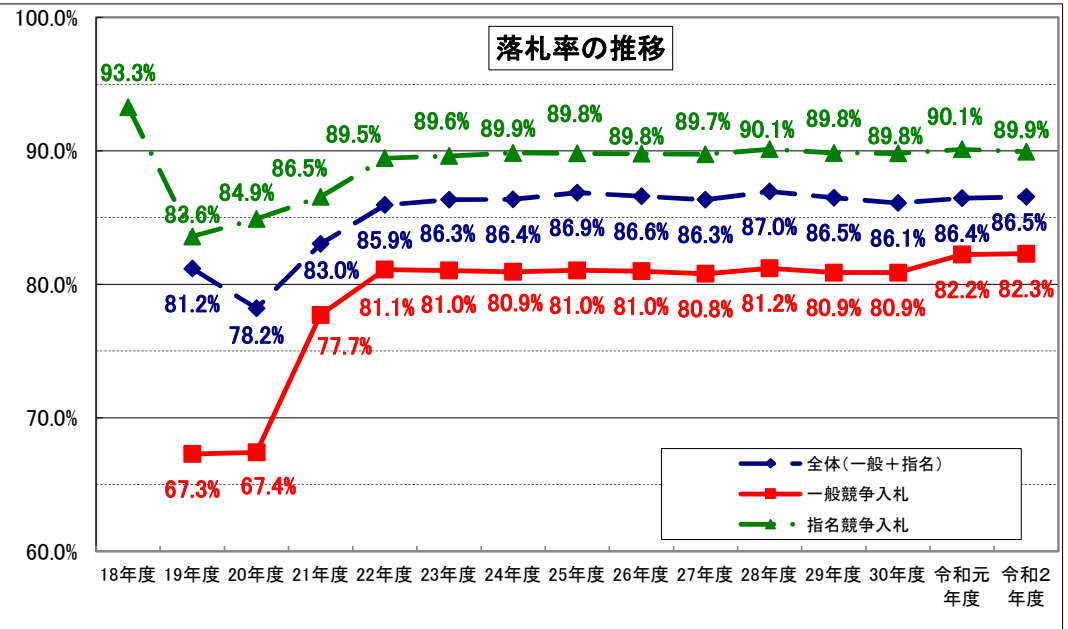
建設工事関連の5業種(測量、建設コンサルタント、地質調査、補償コンサルタント、建築設計)の数値をとりまとめました。

## 1 宮崎県(公共三部計)

【単位: 価格(億円)】

	契約件数	予定価格	落札価格	落札率	元年度年間落札率
計	1,333	103.3	90.1	86.5%	86.4%
一般競争入札	591	29.7	24.6	82.3%	82.2%
指名競争入札	742	73.6	65.5	89.9%	90.1%

(注) 四捨五入により、各表の合計の数値と内訳が一致しないことがあります。また、落札率は各案件の落札率の平均(単純平均)です。(以下同じ。)



## 2 発注機関別(公共三部別)

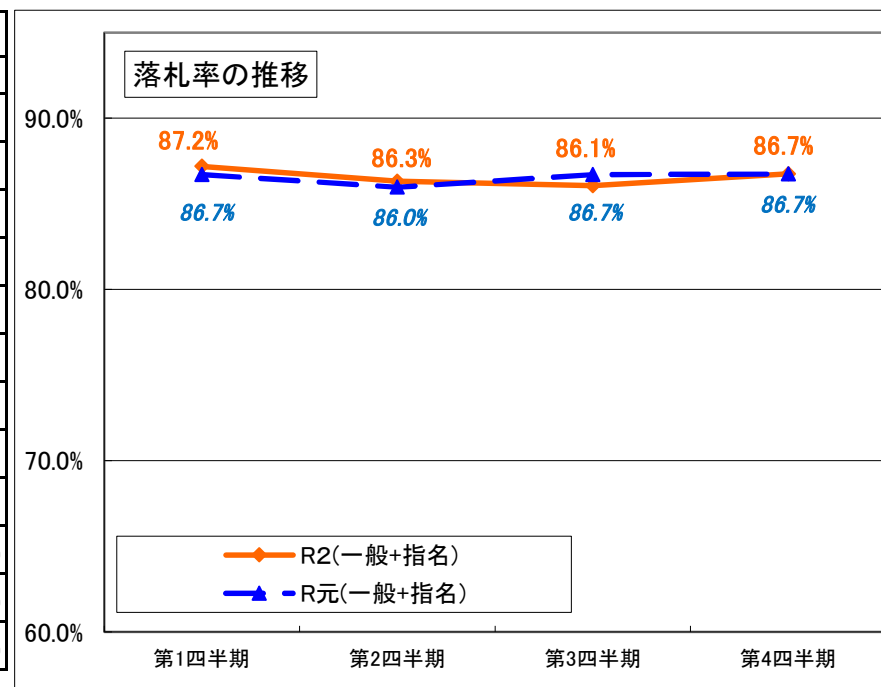
【単位: 価格(億円)】

	契約件数	予定価格	落札価格	落札率	元年度年間落札率
県土整備部	1,065	83.6	72.8	86.0%	85.8%
一般競争入札	504	24.5	20.0	81.6%	81.7%
指名競争入札	561	59.1	52.8	90.0%	90.0%
農政水産部	156	10.8	9.4	86.8%	87.4%
一般競争入札	55	2.6	2.1	81.3%	81.6%
指名競争入札	101	8.2	7.3	89.8%	90.5%
環境森林部	112	8.9	7.9	91.2%	92.1%
一般競争入札	32	2.6	2.5	95.6%	95.9%
指名競争入札	80	6.3	5.4	89.4%	90.6%

## 〔令和2年度四半期毎の競争入札・契約結果の推移(業務委託)〕

建設工事関連の5業種(測量、建設コンサルタント、地質調査、補償コンサルタント、建築設計)の数値をとりまとめました。

		年度計	(四半期)			
			第1四半期	第2四半期	第3四半期	第4四半期
契約件数	計	1,333	261	442	284	346
	一般競争入札	591	108	187	140	156
	指名競争入札	742	153	255	144	190
予定価格 (単位:億円)	計	103.3	20.5	32.8	17.3	32.7
	一般競争入札	29.7	6.5	9.6	6.7	7.0
	指名競争入札	73.6	14.1	23.2	10.6	25.7
落札価格 (単位:億円)	計	90.1	17.8	28.5	15.0	28.8
	一般競争入札	24.6	5.5	7.9	5.5	5.8
	指名競争入札	65.5	12.3	20.6	9.5	23.1
落札率	計	86.5%	87.2%	86.3%	86.1%	86.7%
	一般競争入札	82.3%	83.9%	81.7%	81.8%	82.3%
	指名競争入札	89.9%	89.5%	89.7%	90.1%	90.4%



### ※元年度落札率

		年度計	(四半期)			
			第1四半期	第2四半期	第3四半期	第4四半期
落札率	計	86.4%	86.7%	86.0%	86.7%	86.7%
	一般競争入札	82.2%	82.8%	82.3%	81.8%	81.9%
	指名競争入札	90.1%	89.8%	90.0%	89.9%	90.9%

## 令和2年度の競争入札・契約結果の状況(業務委託)

建設工事関連の5業種(測量、建設コンサルタント、地質調査、補償コンサルタント、建築設計)の数値をとりまとめました。

### 3 業種別

		測量	建設 コンサルタント	地質調査	補償 コンサルタント	建築設計	計
契約件数	計	373	625	156	136	43	1,333
	一般競争入札	373	57	20	136	5	591
	指名競争入札	0	568	136	0	38	742
予定価格 (単位:億円)	計	18.2	66.2	11.3	5.0	2.5	103.3
	一般競争入札	18.2	4.9	1.4	5.0	0.2	29.7
	指名競争入札	0.0	61.3	9.9	0.0	2.4	73.6
落札価格 (単位:億円)	計	14.9	58.9	10.1	4.1	2.2	90.1
	一般競争入札	14.9	4.3	1.2	4.1	0.1	24.6
	指名競争入札	0.0	54.6	8.9	0.0	2.0	65.5
落札率	計	81.8%	90.1%	88.7%	80.6%	87.3%	86.5%
	一般競争入札	81.8%	88.8%	84.8%	80.6%	82.5%	82.3%
	指名競争入札	-	90.2%	89.3%	-	87.9%	89.9%

#### ※元年度落札率(年間)

		測量	建設 コンサルタント	地質調査	補償 コンサルタント	建築設計	計
落札率	計	81.7%	90.1%	88.9%	81.1%	91.7%	86.4%
	一般競争入札	81.7%	89.9%	84.7%	81.1%	90.8%	82.2%
	指名競争入札	-	90.1%	89.5%	-	91.8%	90.1%

### 4 予定価格別

		100万～500万	500万以上	計
契約件数	計	606	727	1,333
	一般競争入札	368	223	591
	指名競争入札	238	504	742
予定価格 (単位:億円)	計	19.1	84.2	103.3
	一般競争入札	10.4	19.3	29.7
	指名競争入札	8.7	64.9	73.6
落札価格 (単位:億円)	計	16.5	73.6	90.1
	一般競争入札	8.5	16.1	24.6
	指名競争入札	8.0	57.5	65.5
落札率	計	85.6%	87.3%	86.5%
	一般競争入札	81.8%	83.0%	82.3%
	指名競争入札	91.4%	89.2%	89.9%

#### ※元年度落札率(年間)

		100万～500万	500万以上	計
落札率	計	85.6%	87.3%	86.4%
	一般競争入札	82.0%	82.5%	82.2%
	指名競争入札	91.1%	89.5%	90.1%

### 参考～その他業務委託

【単位:価格(億円)】

		契約件数	予定価格	落札価格	落札率	元年度 年間落札率
落札率	計	473	36.8	35.1	95.0%	95.8%
	一般競争入札	5	0.6	0.5	80.1%	99.7%
	指名競争入札	468	36.2	34.6	95.2%	95.6%

\*その他業務委託には、除草や施設点検等に係る業務委託が含まれます。

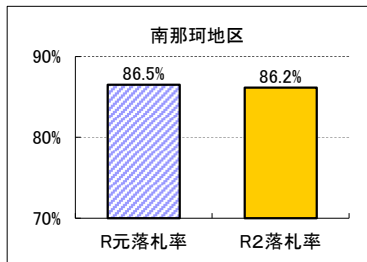
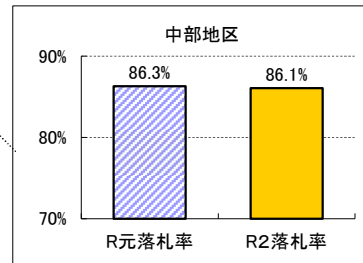
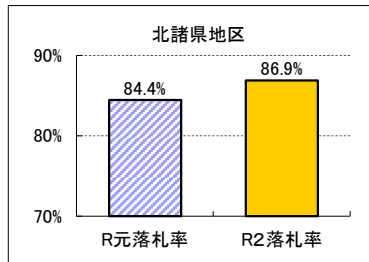
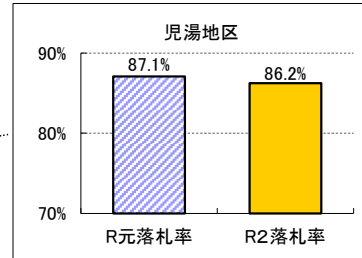
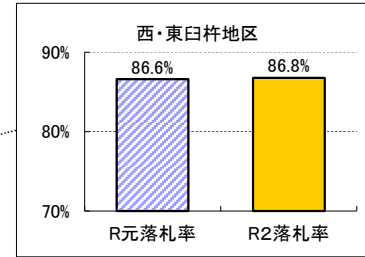
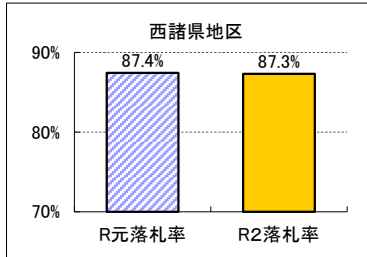
# 令和2年度の競争入札・契約結果の状況(業務委託)

建設工事関連の5業種(測量、建設コンサルタント、地質調査、補償コンサルタント、建築設計)の数値をとりまとめました。

## 5 地域別

【単位: 価格(億円)】

	西・東臼杵地区	児湯地区	中部地区	西諸県地区	北諸県地区	南那珂地区	計
契約件数	477	204	253	104	126	169	1,333
予定価格	37.3	18.4	18.0	8.0	8.3	13.4	103.3
落札価格	32.7	15.9	15.6	6.9	7.3	11.6	90.1
落札率	86.8%	86.2%	86.1%	87.3%	86.9%	86.2%	86.5%



## 令和2年度の競争入札・契約結果の状況(業務委託)

建設工事関連の5業種(測量、建設コンサルタント、地質調査、補償コンサルタント、建築設計)の数値をとりまとめました。

### 6 県内業者の落札状況

【単位: 価格(億円)】

		県内業者	県外業者	計
契約件数		1,180	153	1,333
	割合(%)	88.5%	11.5%	
落札価格		71.0	19.1	90.1
	割合(%)	78.8%	21.2%	

