

令和2年度の競争入札・契約結果の状況(建設工事)

1 宮崎県(公共三部計)

【単位:価格(億円)】

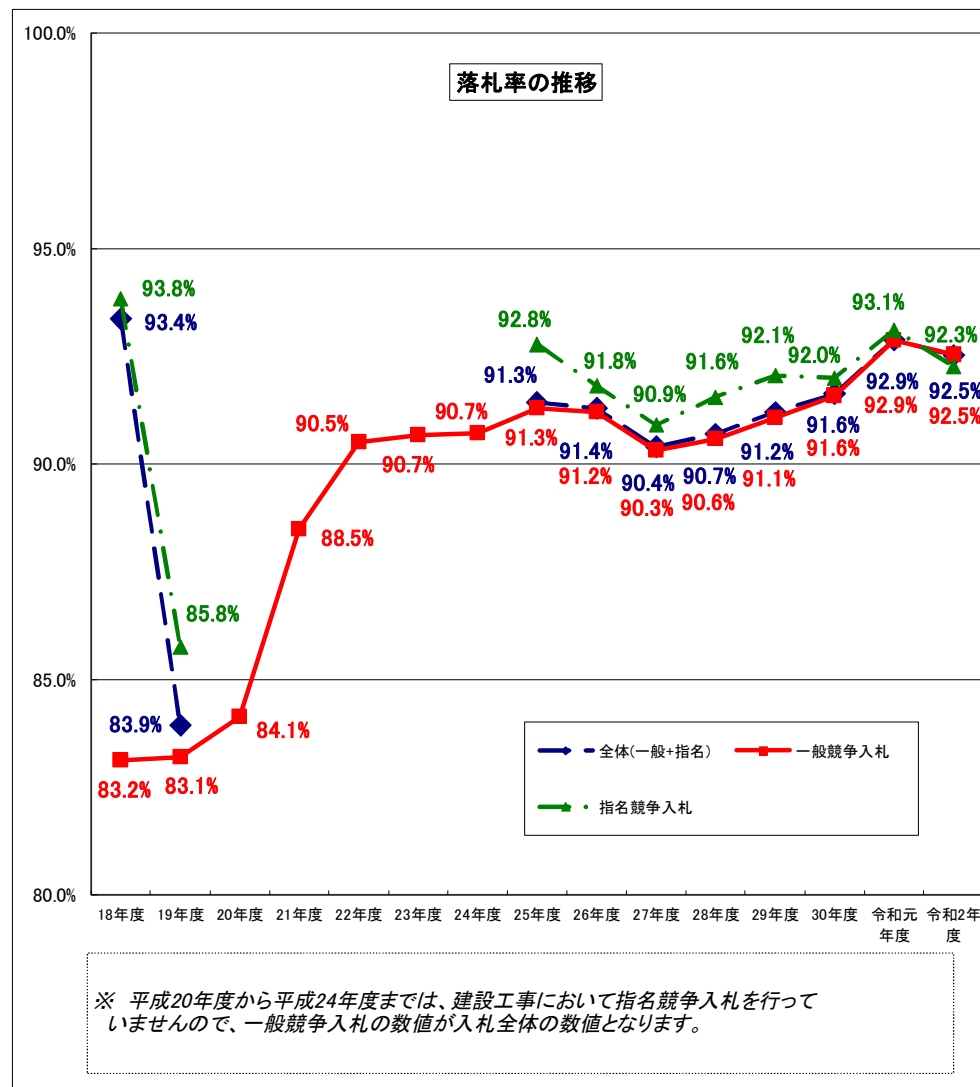
	契約件数	予定価格	落札価格	落札率	元年度年間全体落札率
全体	1,773	832.3	771.7	92.5%	92.9%
一般競争入札	1,681	815.1	755.8	92.5%	92.9%
うち総合評価	644	500.6	462.9	92.5%	92.6%
指名競争入札	92	17.2	15.9	92.3%	93.1%

(注) 四捨五入により、各表の合計の数値と内訳が一致しないことがあります。
また、落札率は各案件の落札率の平均(単純平均)です。(以下同じ。)

2 発注機関別(公共三部別)

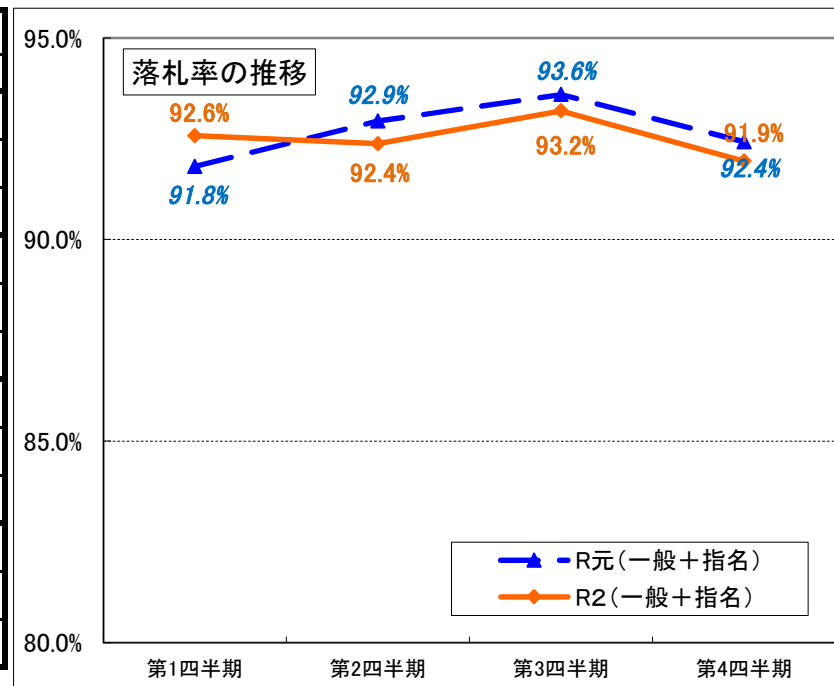
【単位:価格(億円)】

	契約件数	予定価格	落札価格	落札率	元年度年間全体落札率	
県土整備部		1,461	688.2	635.7	92.1%	92.4%
	一般競争入札	1,373	672.1	620.8	92.1%	92.4%
	うち総合評価	570	447.8	413.3	92.3%	92.4%
	指名競争入札	88	16.2	14.9	92.0%	92.7%
農政水産部		209	94.2	88.5	94.2%	94.5%
	一般競争入札	207	93.7	88.0	94.1%	94.5%
	うち総合評価	36	27.4	25.4	92.8%	92.8%
	指名競争入札	2	0.5	0.5	99.4%	-
環境森林部		103	49.9	47.5	94.9%	95.6%
	一般競争入札	101	49.4	47.0	94.9%	95.4%
	うち総合評価	38	25.4	24.2	95.3%	95.1%
	指名競争入札	2	0.5	0.5	96.1%	96.9%



〔令和2年度四半期毎の競争入札・契約結果の推移(建設工事)〕

		年度計	(四半期)			
			第1四半期	第2四半期	第3四半期	第4四半期
契約件数	計	1,773	174	556	548	495
	一般競争入札	1,681	170	517	520	474
	指名競争入札	92	4	39	28	21
予定価格 (単位:億円)	計	832.3	90.3	224.9	218.9	298.2
	一般競争入札	815.1	89.6	217.1	213.6	294.9
	指名競争入札	17.2	0.7	7.8	5.4	3.3
落札価格 (単位:億円)	計	771.7	83.4	208.4	204.3	275.6
	一般競争入札	755.8	82.7	201.2	199.3	272.6
	指名競争入札	15.9	0.7	7.3	5.0	3.0
落札率	計	92.5%	92.6%	92.4%	93.2%	91.9%
	一般競争入札	92.5%	92.6%	92.4%	93.2%	92.0%
	指名競争入札	92.3%	92.3%	92.5%	92.6%	91.5%



※元年度落札率

		年度計	(四半期)			
			第1四半期	第2四半期	第3四半期	第4四半期
落札率	計	92.9%	91.8%	92.9%	93.6%	92.4%
	一般競争入札	92.9%	91.9%	92.9%	93.5%	92.4%
	指名競争入札	93.1%	90.2%	92.9%	94.6%	92.4%

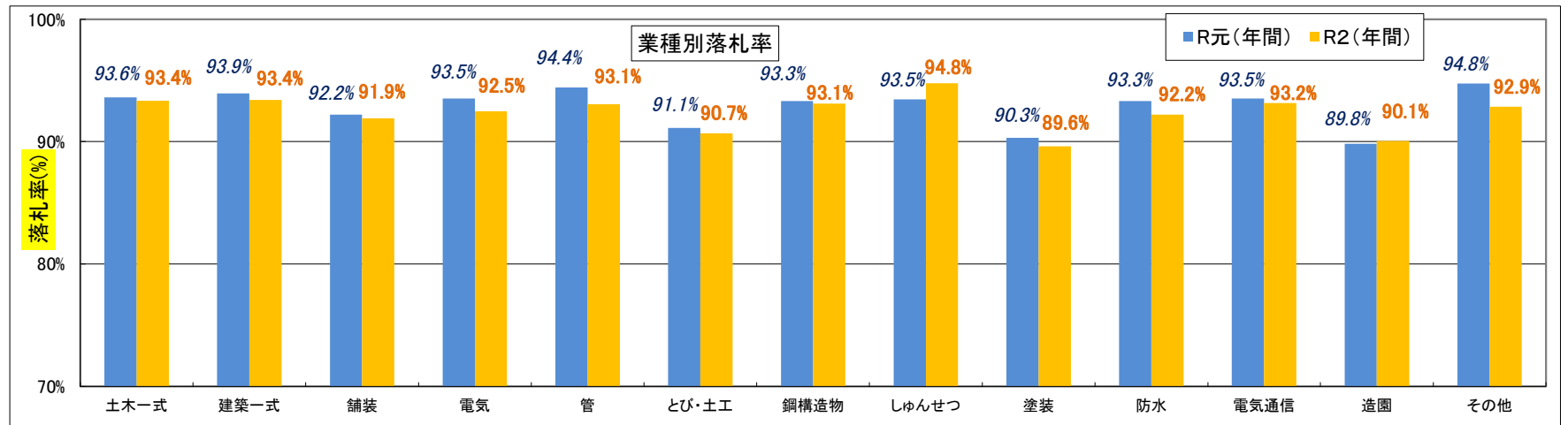
令和2年度の競争入札・契約結果の状況(建設工事)

3 業種別

		土木一式	建築一式	舗装	電気	管	とび・土工	鋼構造物	しゅんせつ	塗装	防水	電気通信	造園	その他	業種計
契約件数		863	62	262	68	40	268	22	10	59	5	76	21	17	1773
	一般競争入札	830	62	220	68	40	251	22	10	59	5	76	21	17	1681
	うち総合評価	426	7	120	3	2	72	1	0	10	0	1	1	1	644
	指名競争入札	33	0	42	0	0	17	0	0	0	0	0	0	0	92
予定価格 (単位:億円)		518.8	40.1	50.2	28.6	13.2	91.4	26.1	5.8	24.2	1.1	22.0	2.5	8.2	832.3
	一般競争入札	512.4	40.1	42.0	28.6	13.2	88.9	26.1	5.8	24.2	1.1	22.0	2.5	8.2	815.1
	うち総合評価	376.7	14.7	26.3	3.7	1.7	49.8	12.4	0.0	12.6	0.0	1.6	0.6	0.4	500.6
	指名競争入札	6.5	0.0	8.2	0.0	0.0	2.5	0.0	0.0	0.0	0.0	0.0	0.0	0.0	17.2
落札価格 (単位:億円)		482.9	37.2	46.1	26.4	12.3	83.6	24.5	5.5	21.9	1.0	20.4	2.3	7.6	771.7
	一般競争入札	476.8	37.2	38.5	26.4	12.3	81.4	24.5	5.5	21.9	1.0	20.4	2.3	7.6	755.8
	うち総合評価	348.7	13.6	24.2	3.5	1.5	45.7	11.8	0.0	11.5	0.0	1.5	0.5	0.4	462.9
	指名競争入札	6.1	0.0	7.6	0.0	0.0	2.3	0.0	0.0	0.0	0.0	0.0	0.0	0.0	15.9
落札率		93.4%	93.4%	91.9%	92.5%	93.1%	90.7%	93.1%	94.8%	89.6%	92.2%	93.2%	90.1%	92.9%	92.5%
	一般競争入札	93.3%	93.4%	92.0%	92.5%	93.1%	90.7%	93.1%	94.8%	89.6%	92.2%	93.2%	90.1%	92.9%	92.5%
	うち総合評価	92.7%	93.1%	92.1%	92.8%	92.2%	91.5%	95.1%	-	90.9%	-	92.1%	91.5%	92.2%	92.5%
	指名競争入札	94.3%	-	91.6%	-	-	90.0%	-	-	-	-	-	-	-	92.3%

※元年度落札率(年間)

		土木一式	建築一式	舗装	電気	管	とび・土工	鋼構造物	しゅんせつ	塗装	防水	電気通信	造園	その他	業種計
落札率		93.6%	93.9%	92.2%	93.5%	94.4%	91.1%	93.3%	93.5%	90.3%	93.3%	93.5%	89.8%	94.8%	92.9%
	一般競争入札	93.6%	93.9%	92.3%	93.5%	94.4%	91.0%	93.3%	93.5%	90.3%	93.3%	93.5%	89.8%	94.8%	92.9%
	うち総合評価	92.8%	93.2%	92.3%	92.1%	92.8%	91.6%	99.6%	-	91.3%	-	95.7%	-	92.2%	92.6%
	指名競争入札	94.6%	95.6%	92.0%	-	-	92.6%	-	-	-	-	-	-	-	93.1%



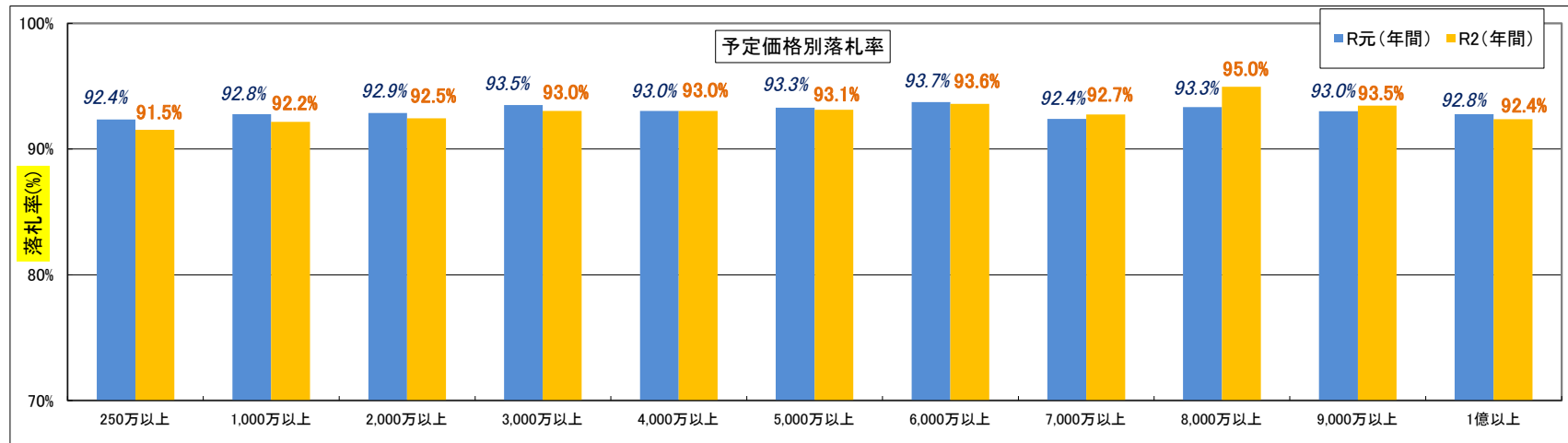
令和2年度の競争入札・契約結果の状況(建設工事)

4 予定価格別

		250万以上	1,000万以上	2,000万以上	3,000万以上	4,000万以上	5,000万以上	6,000万以上	7,000万以上	8,000万以上	9,000万以上	1億以上	計
契約件数		272	365	280	198	138	112	135	129	8	14	122	1773
	一般競争入札	254	332	239	198	138	112	135	129	8	14	122	1681
	うち総合評価	5	86	77	86	63	47	73	87	4	11	105	644
	指名競争入札	18	33	41	0	0	0	0	0	0	0	0	92
予定価格 (単位:億円)		17.5	55.8	69.7	69.2	62.4	61.5	88.8	97.4	6.8	13.3	289.8	832.3
	一般競争入札	16.4	50.4	59.0	69.2	62.4	61.5	88.8	97.4	6.8	13.3	289.8	815.1
	うち総合評価	0.3	14.2	19.3	30.7	28.4	25.9	47.8	65.5	3.5	10.5	254.4	500.6
	指名競争入札	1.1	5.3	10.7	0.0	0.0	0.0	0.0	0.0	0.0	0.0	0.0	17.2
落札価格 (単位:億円)		16.1	51.3	64.5	64.4	58.0	57.3	83.2	90.3	6.5	12.5	267.7	771.7
	一般競争入札	15.0	46.4	54.5	64.4	58.0	57.3	83.2	90.3	6.5	12.5	267.7	755.8
	うち総合評価	0.3	13.0	17.7	28.4	26.3	24.0	44.5	60.6	3.3	9.7	235.0	462.9
	指名競争入札	1.0	4.9	9.9	0.0	0.0	0.0	0.0	0.0	0.0	0.0	0.0	15.9
落札率		91.5%	92.2%	92.5%	93.0%	93.0%	93.1%	93.6%	92.7%	95.0%	93.5%	92.4%	92.5%
	一般競争入札	91.6%	92.1%	92.4%	93.0%	93.0%	93.1%	93.6%	92.7%	95.0%	93.5%	92.4%	92.5%
	うち総合評価	97.3%	92.1%	91.6%	92.6%	92.6%	92.6%	93.0%	92.4%	95.9%	93.2%	92.3%	92.5%
	指名競争入札	90.9%	92.4%	92.8%	-	-	-	-	-	-	-	-	92.3%

※元年度落札率(年間)

		250万以上	1,000万以上	2,000万以上	3,000万以上	4,000万以上	5,000万以上	6,000万以上	7,000万以上	8,000万以上	9,000万以上	1億以上	計
落札率		92.4%	92.8%	92.9%	93.5%	93.0%	93.3%	93.7%	92.4%	93.3%	93.0%	92.8%	92.9%
	一般競争入札	92.3%	92.8%	92.7%	93.5%	93.0%	93.3%	93.7%	92.4%	93.3%	93.0%	92.8%	92.9%
	うち総合評価	97.5%	92.8%	92.0%	92.8%	92.5%	92.4%	92.9%	91.9%	91.1%	93.0%	92.8%	92.6%
	指名競争入札	92.6%	92.4%	94.2%	95.5%	-	-	-	-	-	-	-	93.1%

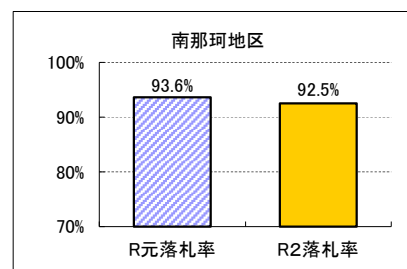
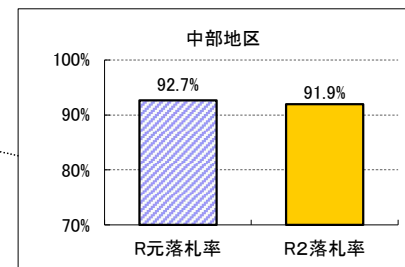
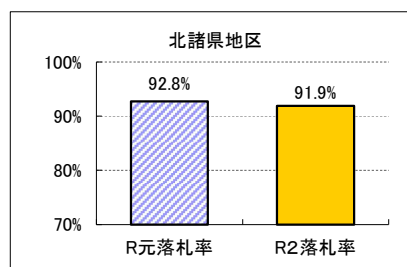
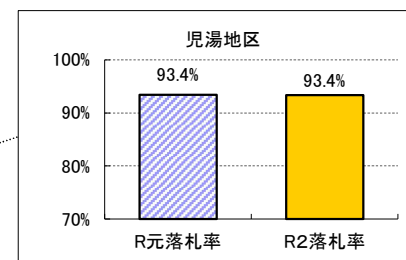
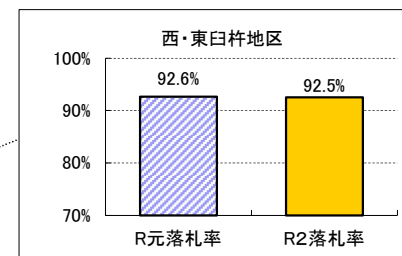
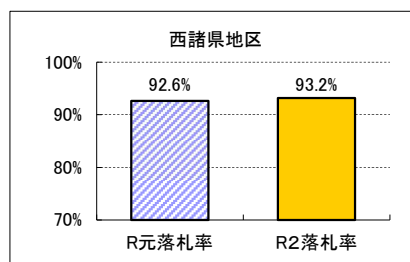
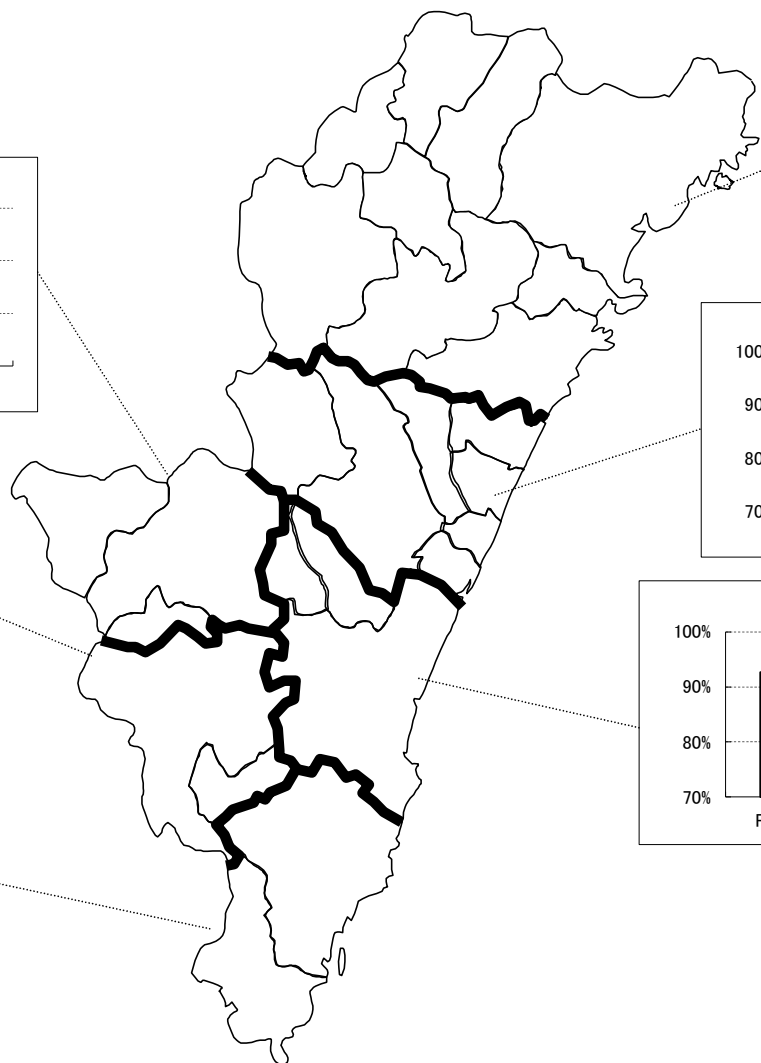


令和2年度の競争入札・契約結果の状況(建設工事)

5 地域別

【単位:価格(億円)】

	西・東臼杵地区	児湯地区	中部地区	西諸県地区	北諸県地区	南那珂地区	計
契約件数	533	297	381	156	223	183	1,773
予定価格	260.2	124.6	163.4	57.4	93.5	133.2	832.3
落札価格	241.4	116.6	150.6	53.6	86.3	123.1	771.7
落札率	92.5%	93.4%	91.9%	93.2%	91.9%	92.5%	92.5%



令和2年度の競争入札・契約結果の状況(建設工事)

6 県内業者の落札状況

【単位:価格(億円)】

	県内業者	県外業者	計
契約件数	1,720	53	1,773
割合(%)	97.0%	3.0%	
落札価格	710.2	61.5	771.7
割合(%)	92.0%	8.0%	

