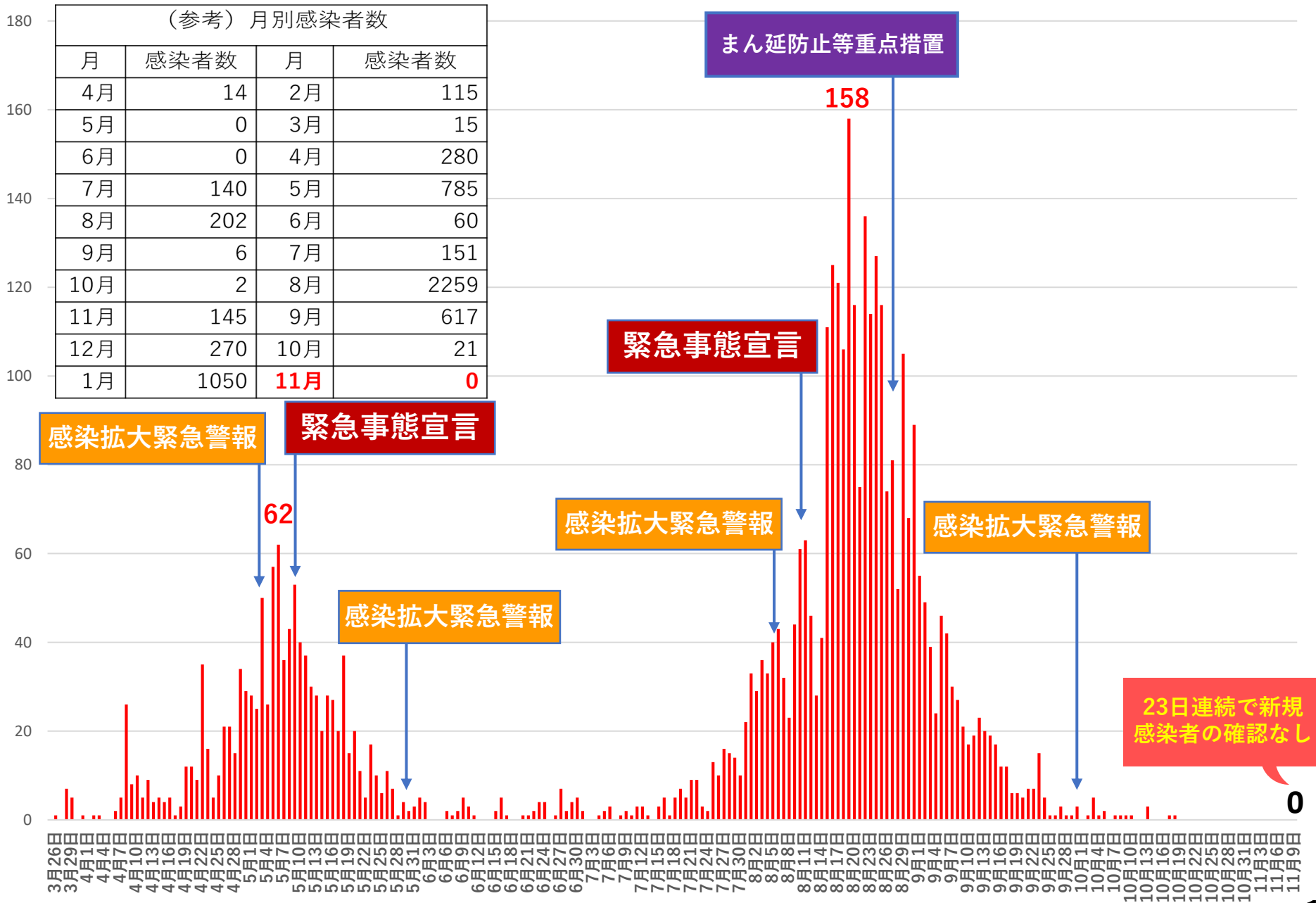


# 本県の1日当たりの新規感染者数

資料1

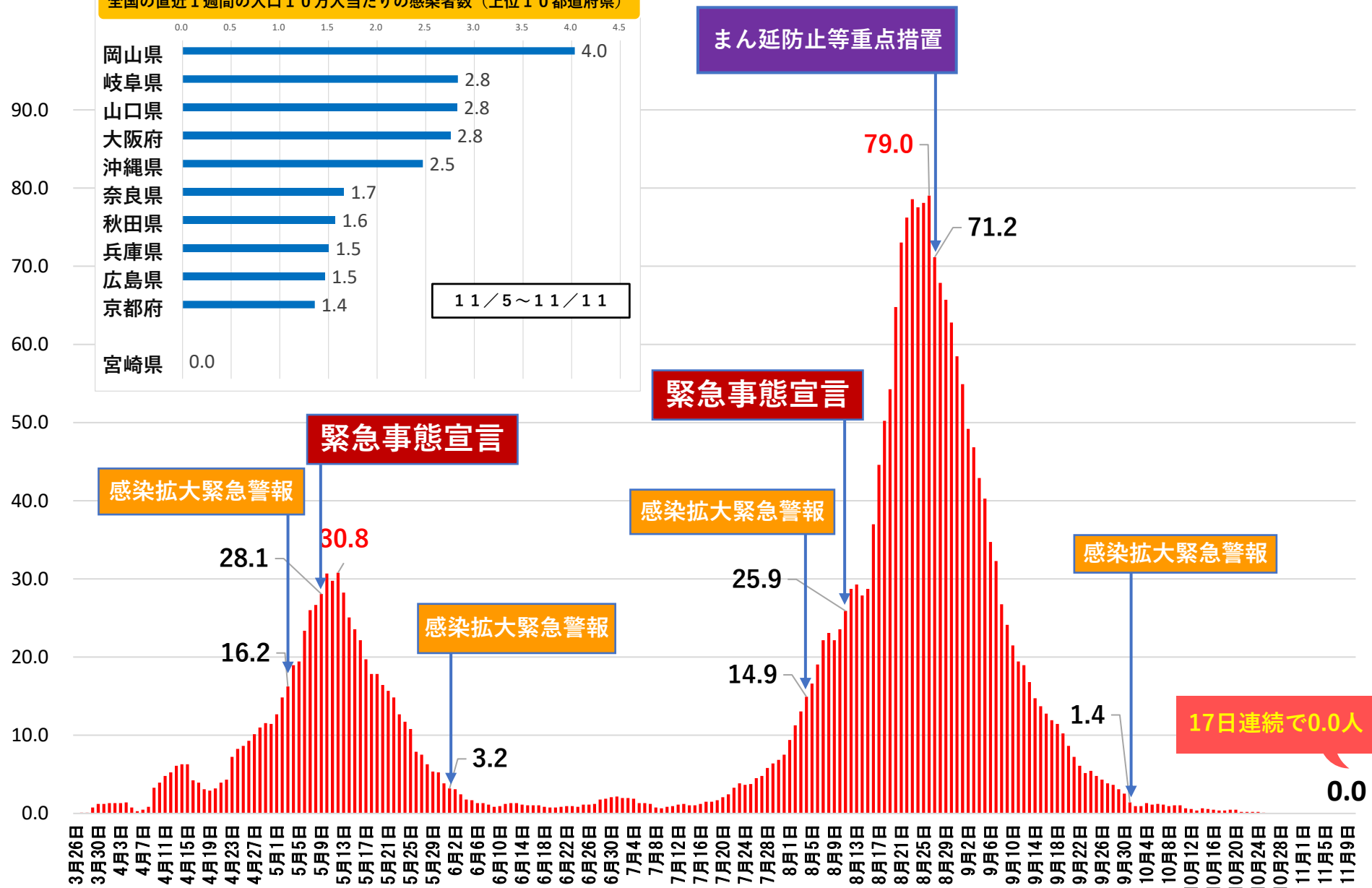
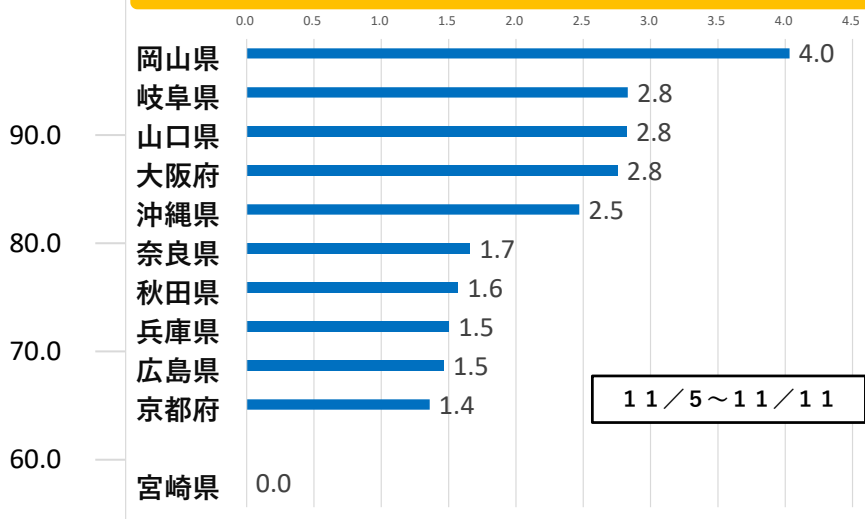
(参考) 月別感染者数

月	感染者数	月	感染者数
4月	14	2月	115
5月	0	3月	15
6月	0	4月	280
7月	140	5月	785
8月	202	6月	60
9月	6	7月	151
10月	2	8月	2259
11月	145	9月	617
12月	270	10月	21
1月	1050	11月	0



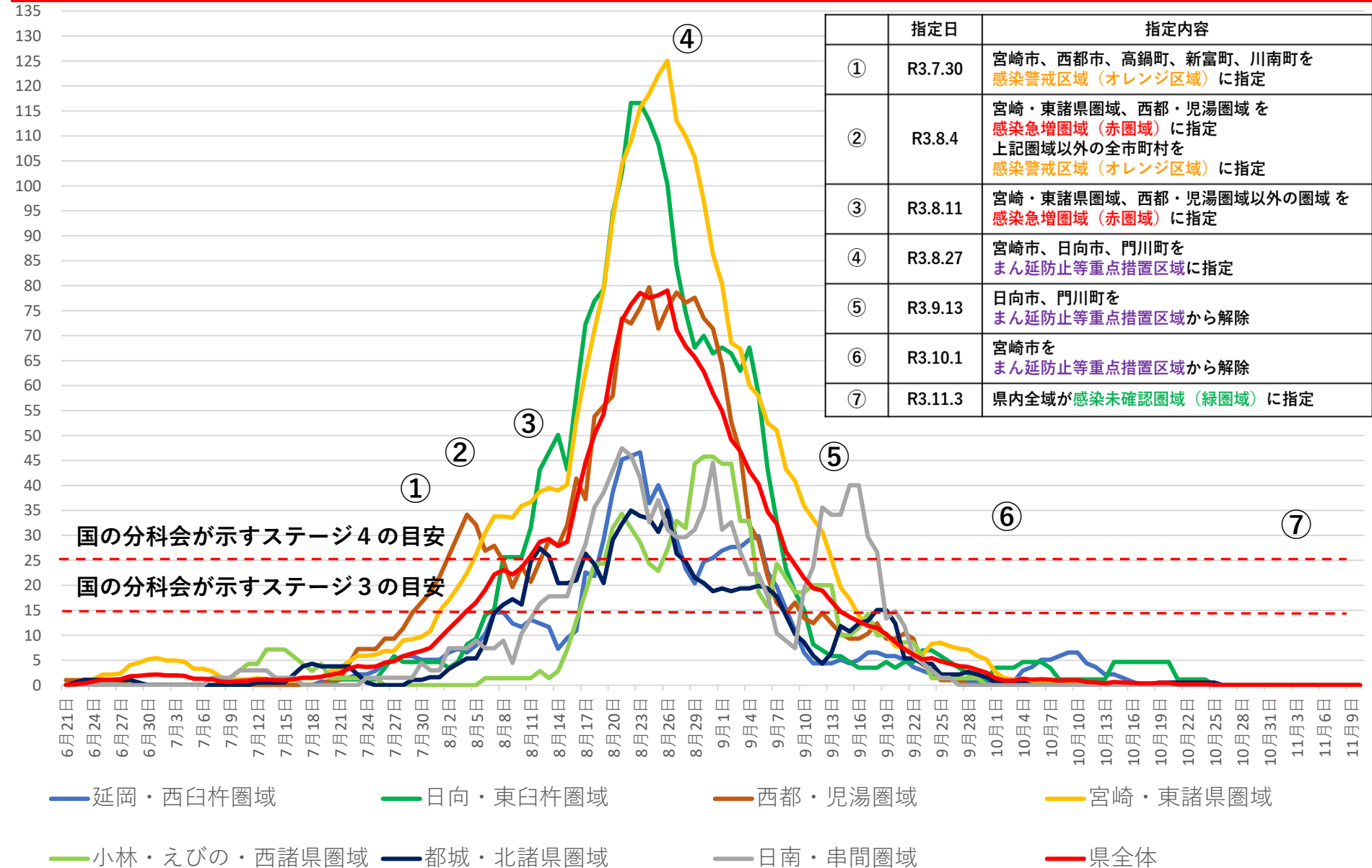
# 本県の直近1週間の人口10万人当たりの新規感染者数

全国の直近1週間の人口10万人当たりの感染者数（上位10都道府県）



# 各圏域の感染状況

(直近1週間の人口10万人当たりの新規感染者数の推移)



# 国の新型コロナウイルス感染症対策分科会が示す指標における本県の状況

本県の関連指標の状況は以下のとおりであり、**ステージ1**の状況にあります。

指標		現状値	ステージ3 の目安	ステージ4 の目安	備考
医療提供体制等の負荷	病床全体 (確保病床の使用率)	0.0%	20%以上	50%以上	・11月11日時点
	①医療の ひっ迫具合	—	40%以下	25%以下	・11月11日時点 ・療養者数：入院者、宿泊・ 施設等療養者、入院・療養調 整中の方等を合わせた数
	重症者用病床 (確保病床の使用率)	0.0%	20%以上	50%以上	・11月11日時点
	②療養者数 (人口10万人当たりの療養者数)	0.0人	20人以上	30人以上	・11月11日時点
感染の状況	③PCR等陽性率	0.0%	5%以上	10%以上	11月4日から11月10日まで ・(医療機関での検査分を含む) 陽性者数/PCR等検査件数
	④新規報告数 (直近1週間の人口10万人当たりの感 染者数)	0.0人	15人以上	25人以上	・11月5日から11月11日まで
	⑤感染経路不明割合	0.0%	50%以上	50%以上	・10月30日から11月5日まで

ステージ1	感染散発段階	感染者が散発的に発生
ステージ2	感染漸増段階	感染者が徐々に増加 医療提供体制への負荷が蓄積
ステージ3	感染急増段階	感染者数が急増 医療提供体制に支障
ステージ4	感染爆発段階	爆発的な感染拡大が起き 医療提供体制が機能不全に

11月4日から11月10日までに  
県内の医療機関で行われた検査件数 **▶ 1,428件**

※県が医療機関からの報告を受け件数を把握したもののみを計上