

令和3年度第3四半期までの競争入札・契約結果の状況(建設工事)

1 宮崎県(公共三部計)

【単位:価格(億円)】

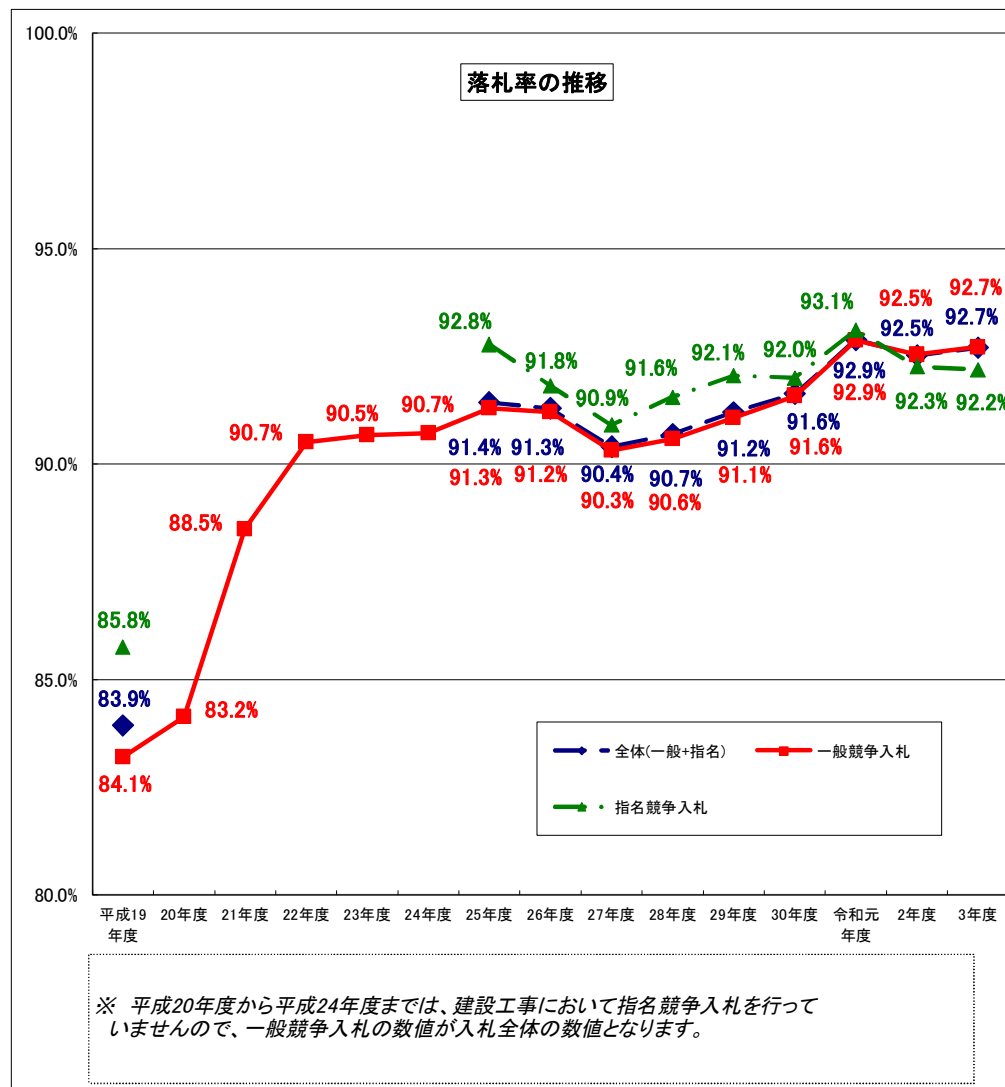
	契約件数	予定価格	落札価格	落札率	令和2年度 年間落札率
全体	1,258	668.6	628.5	92.7%	92.5%
一般競争入札	1,211	661.6	622.1	92.7%	92.5%
うち総合評価	406	419.2	396.2	92.9%	92.5%
指名競争入札	47	6.9	6.4	92.2%	92.3%

(注) 四捨五入により、各表の合計の数値と内訳が一致しないことがあります。
また、落札率は各案件の落札率の平均(単純平均)です。(以下同じ。)

2 発注機関別(公共三部別)

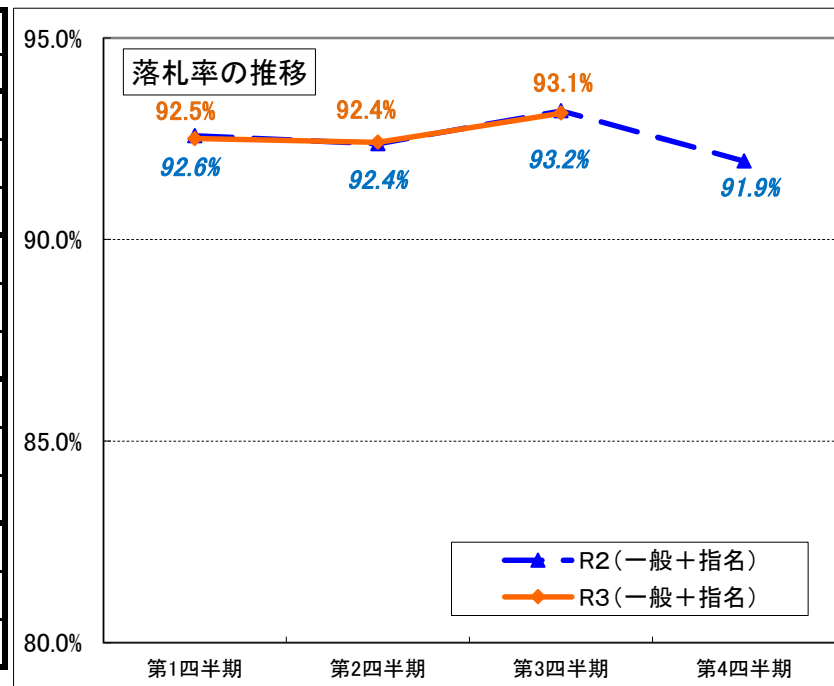
【単位:価格(億円)】

	契約件数	予定価格	落札価格	落札率	令和2年度 年間落札率	
県土整備部		1,054	587.3	551.1	92.3%	92.1%
	一般競争入札	1,007	580.4	544.7	92.3%	92.1%
	うち総合評価	376	395.8	373.9	92.7%	92.3%
	指名競争入札	47	6.9	6.4	92.2%	92.0%
農政水産部		154	59.9	56.8	94.5%	94.2%
	一般競争入札	154	59.9	56.8	94.5%	94.1%
	うち総合評価	18	15.9	15.0	94.8%	92.8%
	指名競争入札	0	0.0	0.0	-	99.4%
環境森林部		50	21.4	20.7	96.1%	94.9%
	一般競争入札	50	21.4	20.7	96.1%	94.9%
	うち総合評価	12	7.5	7.2	97.5%	95.3%
	指名競争入札	0	0.0	0.0	-	96.1%



〔令和3年度四半期毎の競争入札・契約結果の推移(建設工事)〕

		年度計	(四半期)			
			第1四半期	第2四半期	第3四半期	第4四半期
契約件数	計	1,258	183	594	481	-
	一般競争入札	1,211	176	569	466	-
	指名競争入札	47	7	25	15	-
予定価格 (単位:億円)	計	668.6	74.1	307.2	287.3	-
	一般競争入札	661.6	73.1	303.3	285.3	-
	指名競争入札	6.9	1.0	3.9	2.0	-
落札価格 (単位:億円)	計	628.5	68.6	287.3	272.6	-
	一般競争入札	622.1	67.7	283.7	270.7	-
	指名競争入札	6.4	0.9	3.6	1.9	-
落札率	計	92.7%	92.5%	92.4%	93.1%	-
	一般競争入札	92.7%	92.6%	92.4%	93.1%	-
	指名競争入札	92.2%	91.0%	92.0%	93.1%	-



※令和2年度落札率

		年度計	(四半期)			
			第1四半期	第2四半期	第3四半期	第4四半期
落札率	計	92.5%	92.6%	92.4%	93.2%	91.9%
	一般競争入札	92.5%	92.6%	92.4%	93.2%	92.0%
	指名競争入札	92.3%	92.3%	92.5%	92.6%	91.5%

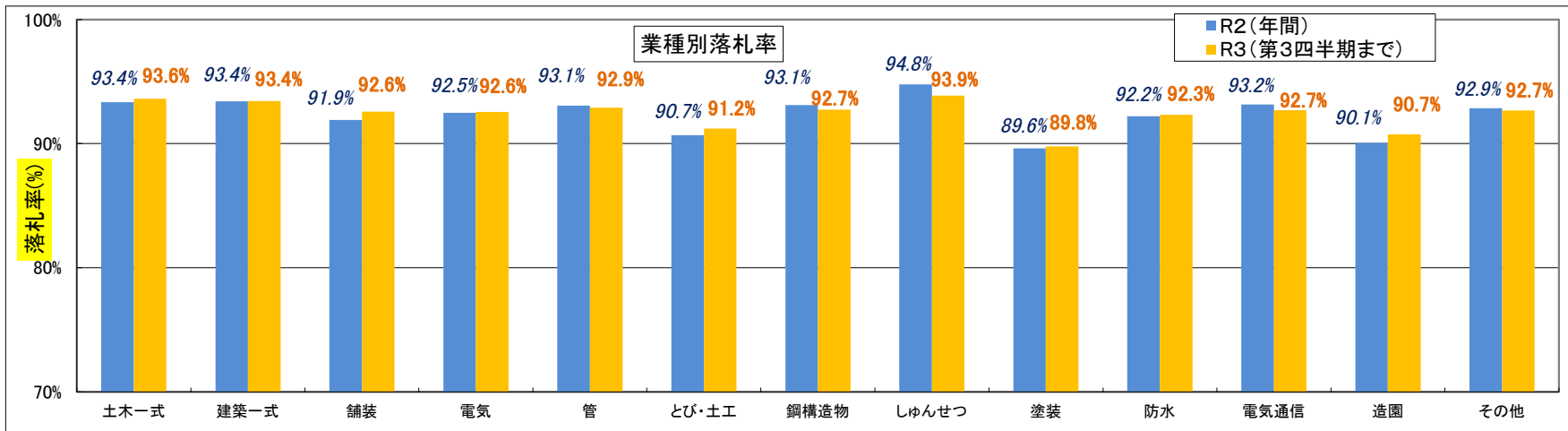
令和3年度第3四半期までの競争入札・契約結果の状況(建設工事)

3 業種別

		土木一式	建築一式	舗装	電気	管	とび・土工	鋼構造物	しゅんせつ	塗装	防水	電気通信	造園	その他	業種計
契約件数		544	46	201	49	51	194	21	8	62	8	41	25	8	1258
	一般競争入札	531	46	172	49	51	189	21	8	62	8	41	25	8	1211
	うち総合評価	235	8	99	2	6	48	3	0	4	0	0	0	1	406
	指名競争入札	13	0	29	0	0	5	0	0	0	0	0	0	0	47
予定価格 (単位:億円)		252.8	188.7	39.3	30.1	32.1	59.4	10.9	3.7	20.6	2.0	23.1	4.5	1.5	668.6
	一般競争入札	250.9	188.7	34.7	30.1	32.1	58.9	10.9	3.7	20.6	2.0	23.1	4.5	1.5	661.6
	うち総合評価	151.8	172.1	21.1	18.7	13.8	31.0	3.2	0.0	7.1	0.0	0.0	0.0	0.4	419.2
	指名競争入札	1.9	0.0	4.6	0.0	0.0	0.5	0.0	0.0	0.0	0.0	0.0	0.0	0.0	6.9
落札価格 (単位:億円)		236.8	182.1	36.3	28.0	29.8	54.6	10.3	3.5	18.7	1.8	21.4	4.1	1.4	628.5
	一般競争入札	235.0	182.1	32.1	28.0	29.8	54.1	10.3	3.5	18.7	1.8	21.4	4.1	1.4	622.1
	うち総合評価	141.4	166.7	19.5	17.5	12.9	28.6	2.9	0.0	6.5	0.0	0.0	0.0	0.4	396.2
	指名競争入札	1.7	0.0	4.2	0.0	0.0	0.5	0.0	0.0	0.0	0.0	0.0	0.0	0.0	6.4
落札率		93.6%	93.4%	92.6%	92.6%	92.9%	91.2%	92.7%	93.9%	89.8%	92.3%	92.7%	90.7%	92.7%	92.7%
	一般競争入札	93.7%	93.4%	92.6%	92.6%	92.9%	91.3%	92.7%	93.9%	89.8%	92.3%	92.7%	90.7%	92.7%	92.7%
	うち総合評価	93.1%	95.4%	92.8%	94.2%	93.3%	92.2%	92.2%	-	91.3%	-	-	-	95.0%	92.9%
	指名競争入札	92.2%	-	92.7%	-	-	89.2%	-	-	-	-	-	-	-	92.2%

※令和2年度落札率(年間)

		土木一式	建築一式	舗装	電気	管	とび・土工	鋼構造物	しゅんせつ	塗装	防水	電気通信	造園	その他	業種計
落札率		93.4%	93.4%	91.9%	92.5%	93.1%	90.7%	93.1%	94.8%	89.6%	92.2%	93.2%	90.1%	92.9%	92.5%
	一般競争入札	93.3%	93.4%	92.0%	92.5%	93.1%	90.7%	93.1%	94.8%	89.6%	92.2%	93.2%	90.1%	92.9%	92.5%
	うち総合評価	92.7%	93.1%	92.1%	92.8%	92.2%	91.5%	95.1%	-	90.9%	-	92.1%	91.5%	92.2%	92.5%
	指名競争入札	94.3%	-	91.6%	-	-	90.0%	-	-	-	-	-	-	-	92.3%



令和3年度第3四半期までの競争入札・契約結果の状況(建設工事)

4 予定価格別

		250万以上	1,000万以上	2,000万以上	3,000万以上	4,000万以上	5,000万以上	6,000万以上	7,000万以上	8,000万以上	9,000万以上	1億以上	計
契約件数		207	279	196	139	123	69	90	23	27	37	68	1258
	一般競争入札	192	257	186	139	123	69	90	23	27	37	68	1211
	うち総合評価	5	65	61	44	52	29	45	11	15	15	32	406
	指名競争入札	15	22	10	0	0	0	0	0	0	0	0	47
予定価格 (単位:億円)		13.0	42.6	49.5	48.1	54.8	38.0	59.1	17.1	22.7	35.2	288.5	668.6
	一般競争入札	12.1	39.3	46.8	48.1	54.8	38.0	59.1	17.1	22.7	35.2	288.5	661.6
	うち総合評価	0.4	10.2	15.6	15.4	23.0	16.1	29.6	8.2	12.7	30.4	257.5	419.2
	指名競争入札	0.9	3.3	2.7	0.0	0.0	0.0	0.0	0.0	0.0	0.0	0.0	6.9
落札価格 (単位:億円)		11.9	39.4	45.8	44.7	51.1	35.7	55.4	15.9	21.0	32.9	274.6	628.5
	一般競争入札	11.1	36.4	43.3	44.7	51.1	35.7	55.4	15.9	21.0	32.9	274.6	622.1
	うち総合評価	0.4	9.5	14.4	14.3	21.4	15.1	27.7	7.6	11.9	28.3	245.8	396.2
	指名競争入札	0.9	3.0	2.5	0.0	0.0	0.0	0.0	0.0	0.0	0.0	0.0	6.4
落札率		91.7%	92.5%	92.4%	92.9%	93.2%	94.0%	93.8%	93.0%	92.8%	93.4%	92.9%	92.7%
	一般競争入札	91.6%	92.5%	92.5%	92.9%	93.2%	94.0%	93.8%	93.0%	92.8%	93.4%	92.9%	92.7%
	うち総合評価	98.2%	93.1%	91.9%	92.6%	92.7%	93.7%	93.5%	92.6%	93.4%	93.2%	92.9%	92.9%
	指名競争入札	92.4%	92.1%	92.0%	-	-	-	-	-	-	-	-	92.2%

※令和2年度落札率(年間)

		250万以上	1,000万以上	2,000万以上	3,000万以上	4,000万以上	5,000万以上	6,000万以上	7,000万以上	8,000万以上	9,000万以上	1億以上	計
落札率		91.5%	92.2%	92.5%	93.0%	93.0%	93.1%	93.6%	92.7%	95.0%	93.5%	92.4%	92.5%
	一般競争入札	91.6%	92.1%	92.4%	93.0%	93.0%	93.1%	93.6%	92.7%	95.0%	93.5%	92.4%	92.5%
	うち総合評価	97.3%	92.1%	91.6%	92.6%	92.6%	92.6%	93.0%	92.4%	95.9%	93.2%	92.3%	92.5%
	指名競争入札	90.9%	92.4%	92.8%	-	-	-	-	-	-	-	-	92.3%

