

令和3年度の競争入札・契約結果の状況(建設工事)

1 宮崎県(公共三部計)

【単位:価格(億円)】

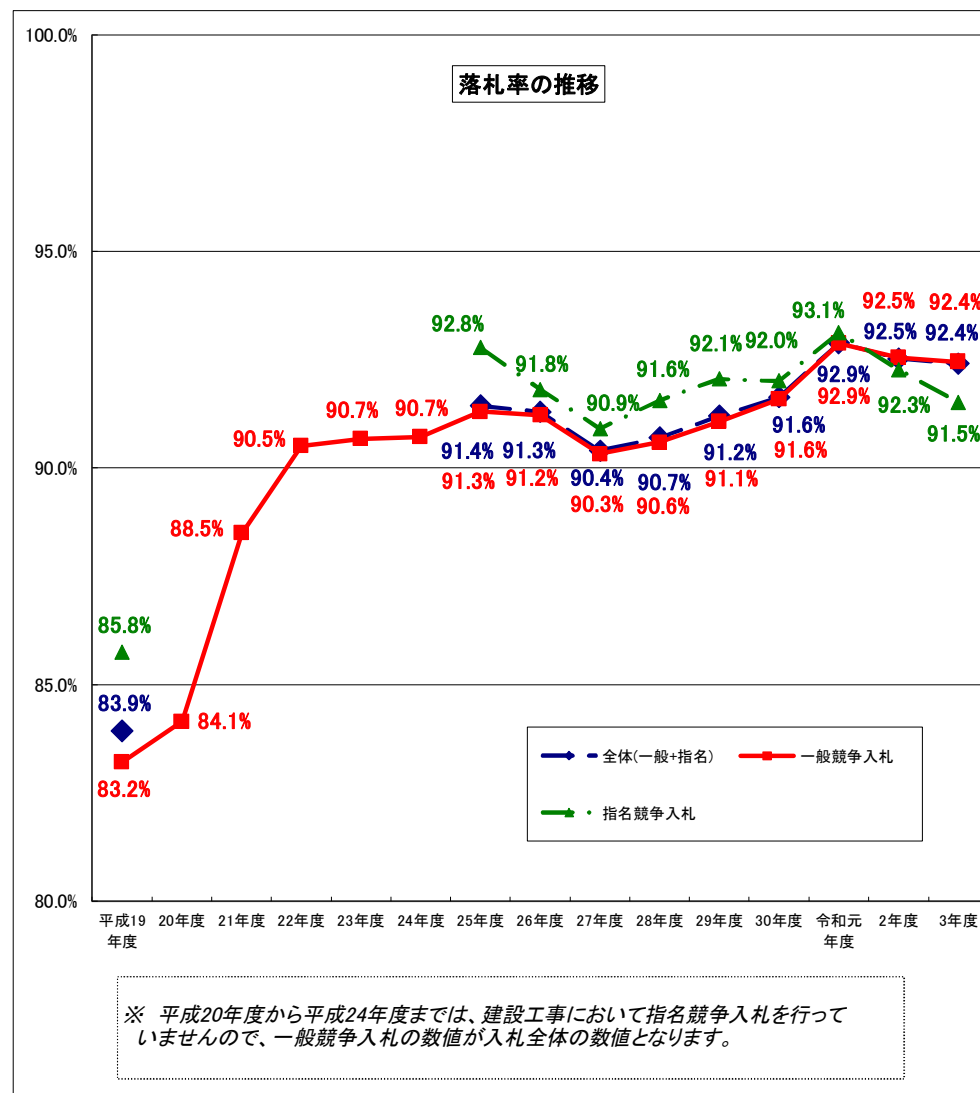
	契約件数	予定価格	落札価格	落札率	令和2年度 年間落札率
全体	1,701	912.7	853.9	92.4%	92.5%
一般競争入札	1,632	902.1	844.2	92.4%	92.5%
うち総合評価	553	573.4	538.6	92.8%	92.5%
指名競争入札	69	10.6	9.7	91.5%	92.3%

(注) 四捨五入により、各表の合計の数値と内訳が一致しないことがあります。
また、落札率は各案件の落札率の平均(単純平均)です。(以下同じ。)

2 発注機関別(公共三部別)

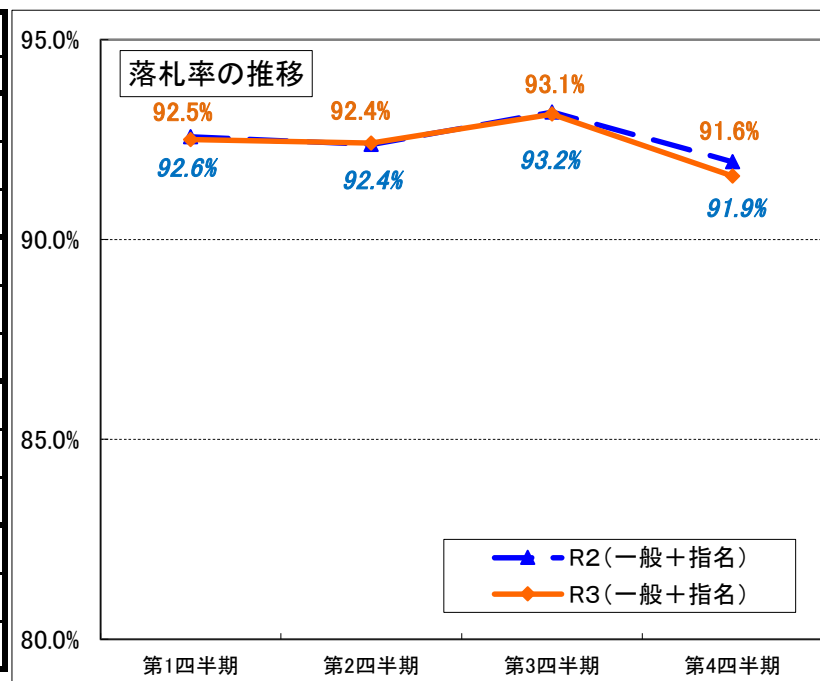
【単位:価格(億円)】

	契約件数	予定価格	落札価格	落札率	令和2年度 年間落札率	
県土整備部		1,416	783.4	731.5	92.0%	92.1%
	一般競争入札	1,347	772.8	721.8	92.0%	92.1%
	うち総合評価	498	529.3	497.0	92.5%	92.3%
	指名競争入札	69	10.6	9.7	91.5%	92.0%
農政水産部		194	83.1	78.4	94.2%	94.2%
	一般競争入札	194	83.1	78.4	94.2%	94.1%
	うち総合評価	29	25.5	23.9	94.0%	92.8%
	指名競争入札	0	0.0	0.0	-	99.4%
環境森林部		91	46.2	44.0	94.9%	94.9%
	一般競争入札	91	46.2	44.0	94.9%	94.9%
	うち総合評価	26	18.7	17.7	95.5%	95.3%
	指名競争入札	0	0.0	0.0	-	96.1%



〔令和3年度四半期毎の競争入札・契約結果の推移(建設工事)〕

		年度計	(四半期)			
			第1四半期	第2四半期	第3四半期	第4四半期
契約件数	計	1,701	183	594	481	443
	一般競争入札	1,632	176	569	466	421
	指名競争入札	69	7	25	15	22
予定価格 (単位:億円)	計	912.7	74.1	307.2	287.3	244.1
	一般競争入札	902.1	73.1	303.3	285.3	240.4
	指名競争入札	10.6	1.0	3.9	2.0	3.7
落札価格 (単位:億円)	計	853.9	68.6	287.3	272.6	225.4
	一般競争入札	844.2	67.7	283.7	270.7	222.1
	指名競争入札	9.7	0.9	3.6	1.9	3.3
落札率	計	92.4%	92.5%	92.4%	93.1%	91.6%
	一般競争入札	92.4%	92.6%	92.4%	93.1%	91.7%
	指名競争入札	91.5%	91.0%	92.0%	93.1%	90.1%



※令和2年度落札率

		年度計	(四半期)			
			第1四半期	第2四半期	第3四半期	第4四半期
落札率	計	92.5%	92.6%	92.4%	93.2%	91.9%
	一般競争入札	92.5%	92.6%	92.4%	93.2%	92.0%
	指名競争入札	92.3%	92.3%	92.5%	92.6%	91.5%

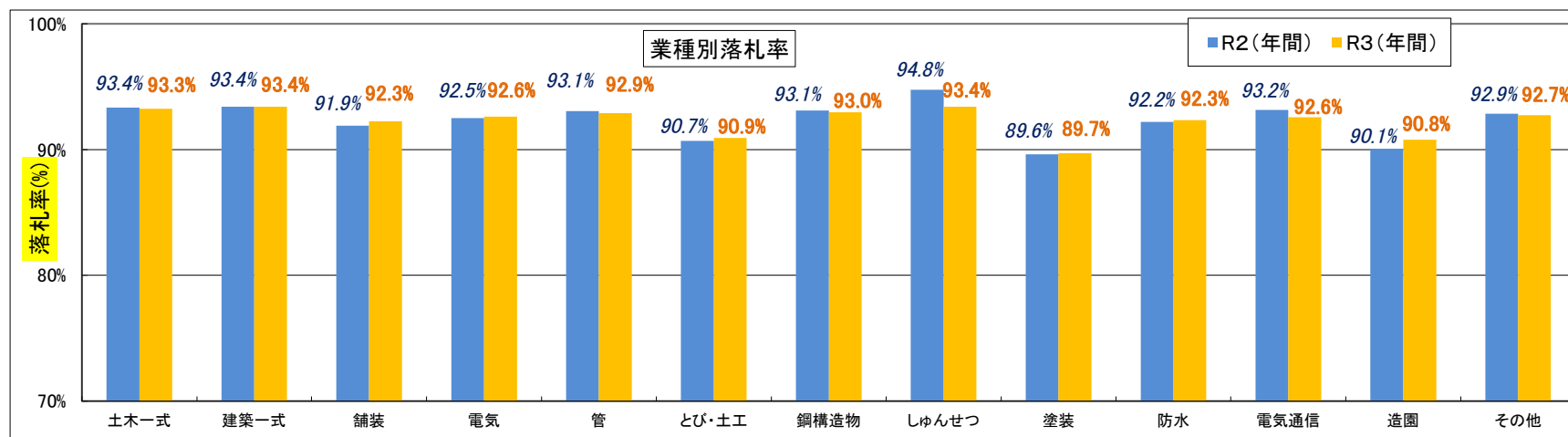
令和3年度の競争入札・契約結果の状況(建設工事)

3 業種別

		土木一式	建築一式	舗装	電気	管	とび・土工	鋼構造物	しゅんせつ	塗装	防水	電気通信	造園	その他	業種計
契約件数		769	48	257	54	52	293	28	10	89	8	51	30	12	1701
	一般競争入札	749	48	218	54	52	283	28	10	89	8	51	30	12	1632
	うち総合評価	346	8	114	3	6	63	4	0	7	0	0	1	1	553
	指名競争入札	20	0	39	0	0	10	0	0	0	0	0	0	0	69
予定価格 (単位:億円)		425.3	189.6	53.1	32.5	32.9	88.7	15.8	5.1	28.6	2.0	30.1	6.5	2.6	912.7
	一般競争入札	422.5	189.6	46.4	32.5	32.9	87.6	15.8	5.1	28.6	2.0	30.1	6.5	2.6	902.1
	うち総合評価	285.9	172.1	25.6	19.6	13.8	41.3	4.0	0.0	10.0	0.0	0.0	0.7	0.4	573.4
	指名競争入札	2.8	0.0	6.7	0.0	0.0	1.1	0.0	0.0	0.0	0.0	0.0	0.0	0.0	10.6
落札価格 (単位:億円)		396.5	182.9	49.0	30.2	30.5	81.2	14.9	4.8	25.9	1.8	27.8	5.9	2.4	853.9
	一般競争入札	393.9	182.9	42.8	30.2	30.5	80.3	14.9	4.8	25.9	1.8	27.8	5.9	2.4	844.2
	うち総合評価	265.4	166.7	23.6	18.3	12.9	38.0	3.7	0.0	9.2	0.0	0.0	0.6	0.4	538.6
	指名競争入札	2.6	0.0	6.2	0.0	0.0	1.0	0.0	0.0	0.0	0.0	0.0	0.0	0.0	9.7
落札率		93.3%	93.4%	92.3%	92.6%	92.9%	90.9%	93.0%	93.4%	89.7%	92.3%	92.6%	90.8%	92.7%	92.4%
	一般競争入札	93.3%	93.4%	92.3%	92.6%	92.9%	91.0%	93.0%	93.4%	89.7%	92.3%	92.6%	90.8%	92.7%	92.4%
	うち総合評価	92.9%	95.4%	92.5%	94.3%	93.3%	92.1%	92.1%	-	91.0%	-	-	91.8%	95.0%	92.8%
	指名競争入札	91.5%	-	92.1%	-	-	89.1%	-	-	-	-	-	-	-	91.5%

※令和2年度落札率(年間)

		土木一式	建築一式	舗装	電気	管	とび・土工	鋼構造物	しゅんせつ	塗装	防水	電気通信	造園	その他	業種計
落札率		93.4%	93.4%	91.9%	92.5%	93.1%	90.7%	93.1%	94.8%	89.6%	92.2%	93.2%	90.1%	92.9%	92.5%
	一般競争入札	93.3%	93.4%	92.0%	92.5%	93.1%	90.7%	93.1%	94.8%	89.6%	92.2%	93.2%	90.1%	92.9%	92.5%
	うち総合評価	92.7%	93.1%	92.1%	92.8%	92.2%	91.5%	95.1%	-	90.9%	-	92.1%	91.5%	92.2%	92.5%
	指名競争入札	94.3%	-	91.6%	-	-	90.0%	-	-	-	-	-	-	-	92.3%



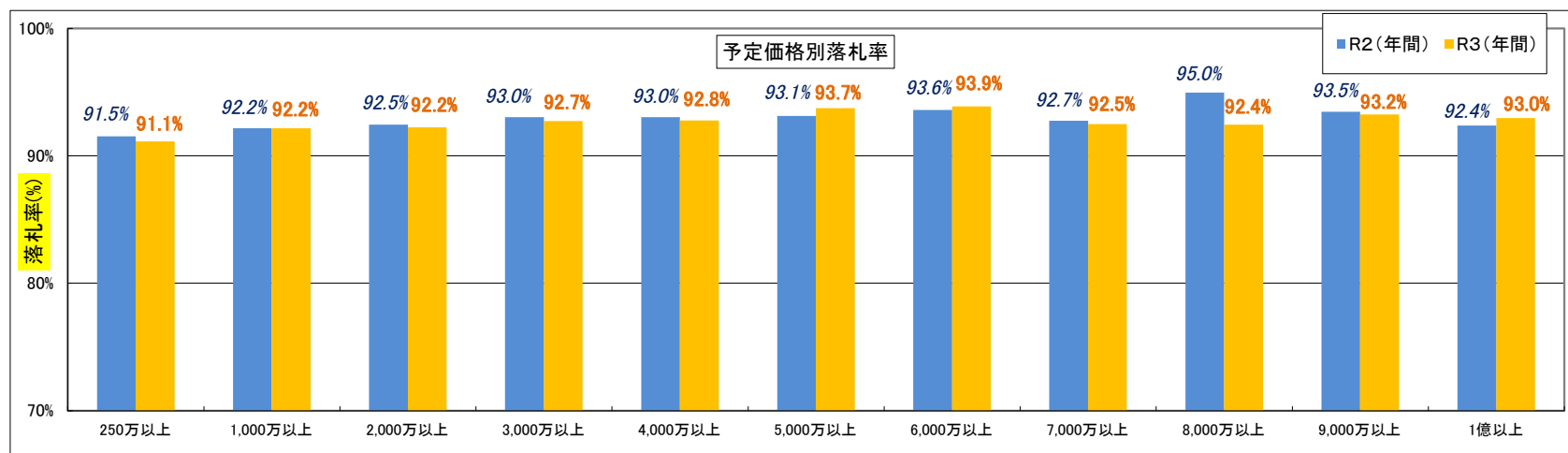
令和3年度の競争入札・契約結果の状況(建設工事)

4 予定価格別

		250万以上	1,000万以上	2,000万以上	3,000万以上	4,000万以上	5,000万以上	6,000万以上	7,000万以上	8,000万以上	9,000万以上	1億以上	計
契約件数		296	348	266	181	158	96	120	37	46	47	106	1701
	一般競争入札	275	318	248	181	158	96	120	37	46	47	106	1632
	うち総合評価	5	73	87	60	68	42	58	17	27	39	77	553
	指名競争入札	21	30	18	0	0	0	0	0	0	0	0	69
予定価格 (単位:億円)		18.8	53.4	67.2	62.7	70.5	53.0	78.7	27.7	38.9	44.8	397.0	912.7
	一般競争入札	17.5	48.9	62.4	62.7	70.5	53.0	78.7	27.7	38.9	44.8	397.0	902.1
	うち総合評価	0.4	11.7	22.2	20.8	30.0	23.3	38.1	12.8	22.9	37.1	354.1	573.4
	指名競争入札	1.3	4.5	4.8	0.0	0.0	0.0	0.0	0.0	0.0	0.0	0.0	10.6
落札価格 (単位:億円)		17.1	49.2	62.0	58.2	65.4	49.7	73.9	25.6	36.0	41.7	375.1	853.9
	一般競争入札	15.9	45.1	57.6	58.2	65.4	49.7	73.9	25.6	36.0	41.7	375.1	844.2
	うち総合評価	0.4	10.8	20.4	19.3	27.8	21.7	35.7	11.8	21.3	34.5	335.0	538.6
	指名競争入札	1.2	4.1	4.4	0.0	0.0	0.0	0.0	0.0	0.0	0.0	0.0	9.7
落札率		91.1%	92.2%	92.2%	92.7%	92.8%	93.7%	93.9%	92.5%	92.4%	93.2%	93.0%	92.4%
	一般競争入札	91.1%	92.2%	92.3%	92.7%	92.8%	93.7%	93.9%	92.5%	92.4%	93.2%	93.0%	92.4%
	うち総合評価	98.2%	92.8%	91.8%	92.5%	92.4%	93.3%	93.7%	92.3%	92.8%	93.0%	92.8%	92.8%
	指名競争入札	91.4%	91.7%	91.4%	-	-	-	-	-	-	-	-	91.5%

※令和2年度落札率(年間)

		250万以上	1,000万以上	2,000万以上	3,000万以上	4,000万以上	5,000万以上	6,000万以上	7,000万以上	8,000万以上	9,000万以上	1億以上	計
落札率		91.5%	92.2%	92.5%	93.0%	93.0%	93.1%	93.6%	92.7%	95.0%	93.5%	92.4%	92.5%
	一般競争入札	91.6%	92.1%	92.4%	93.0%	93.0%	93.1%	93.6%	92.7%	95.0%	93.5%	92.4%	92.5%
	うち総合評価	97.3%	92.1%	91.6%	92.6%	92.6%	92.6%	93.0%	92.4%	95.9%	93.2%	92.3%	92.5%
	指名競争入札	90.9%	92.4%	92.8%	-	-	-	-	-	-	-	-	92.3%

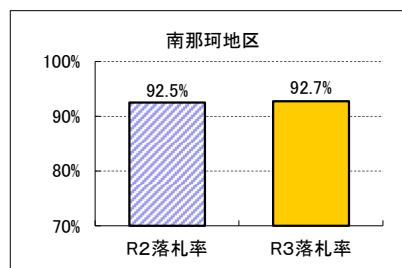
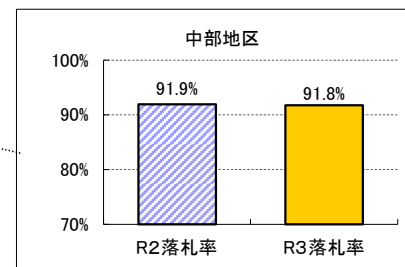
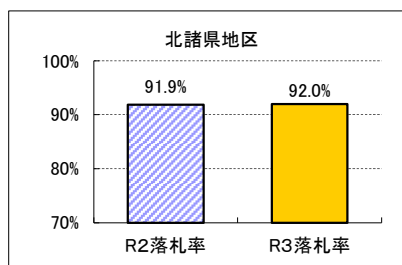
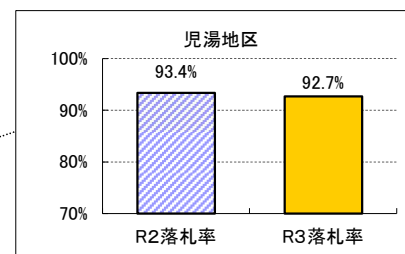
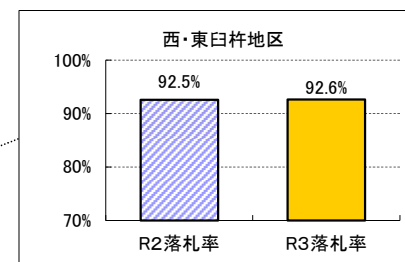
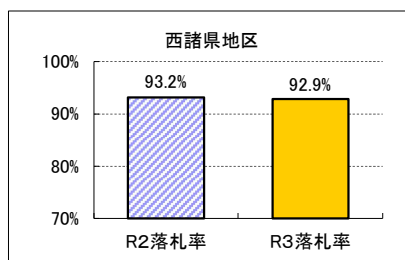
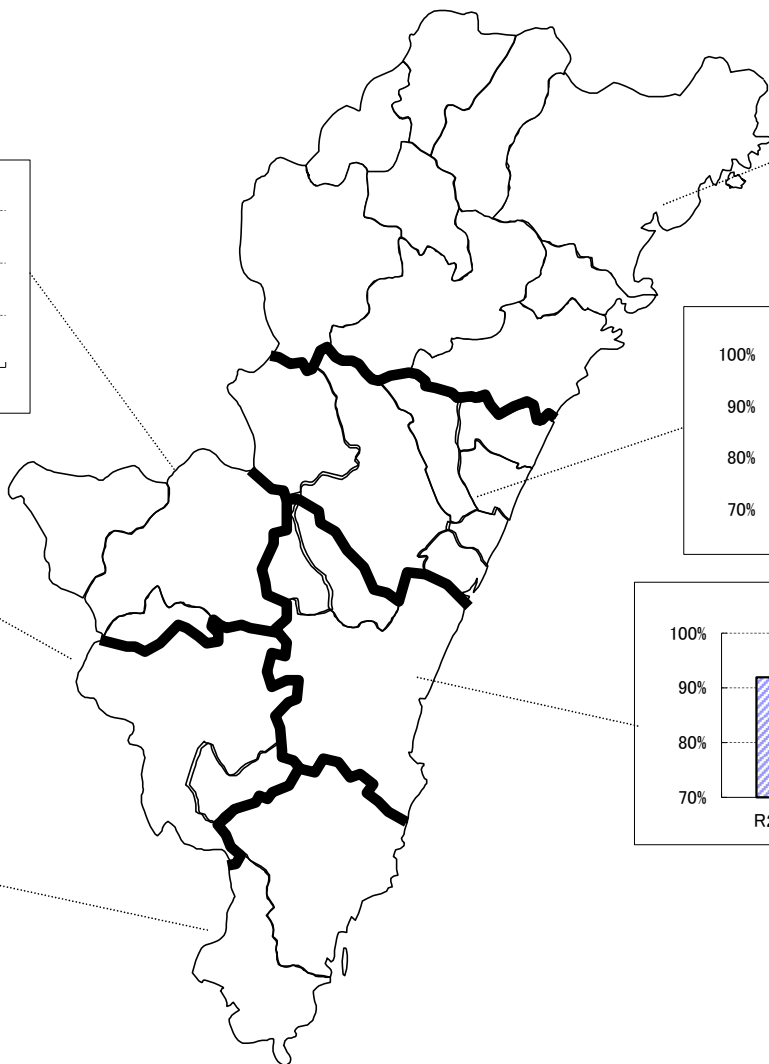


令和3年度の競争入札・契約結果の状況(建設工事)

5 地域別

【単位:価格(億円)】

	西・東臼杵地区	児湯地区	中部地区	西諸県地区	北諸県地区	南那珂地区	計
契約件数	536	257	385	155	162	206	1,701
予定価格	301.3	110.5	130.2	114.7	182.8	73.2	912.7
落札価格	282.2	102.9	119.9	106.5	174.0	68.4	853.9
落札率	92.6%	92.7%	91.8%	92.9%	92.0%	92.7%	92.4%



令和3年度の競争入札・契約結果の状況(建設工事)

6 県内業者の落札状況

【単位:価格(億円)】

	県内業者	県外業者	計
契約件数	1,643	58	1,701
割合(%)	96.6%	3.4%	
落札価格	737.4	116.5	853.9
割合(%)	86.4%	13.6%	

