

令和3年度の競争入札・契約結果の状況(業務委託)

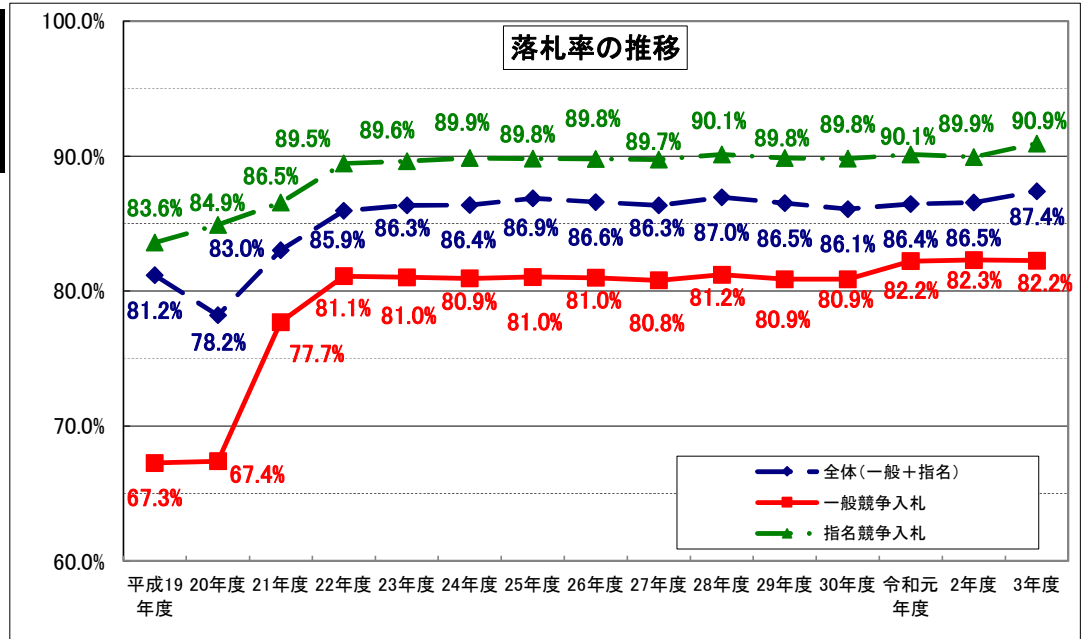
建設工事関連の5業種(測量、建設コンサルタント、地質調査、補償コンサルタント、建築設計)の数値をとりまとめました。

1 宮崎県(公共三部計)

【単位:価格(億円)】

	契約件数	予定価格	落札価格	落札率	令和2年度 年間落札率
計	1,518	119.0	104.5	87.4%	86.5%
一般競争入札	618	33.4	27.7	82.2%	82.3%
指名競争入札	900	85.6	76.9	90.9%	89.9%

(注) 四捨五入により、各表の合計の数値と内訳が一致しないことがあります。また、落札率は各案件の落札率の平均(単純平均)です。(以下同じ。)



2 発注機関別(公共三部別)

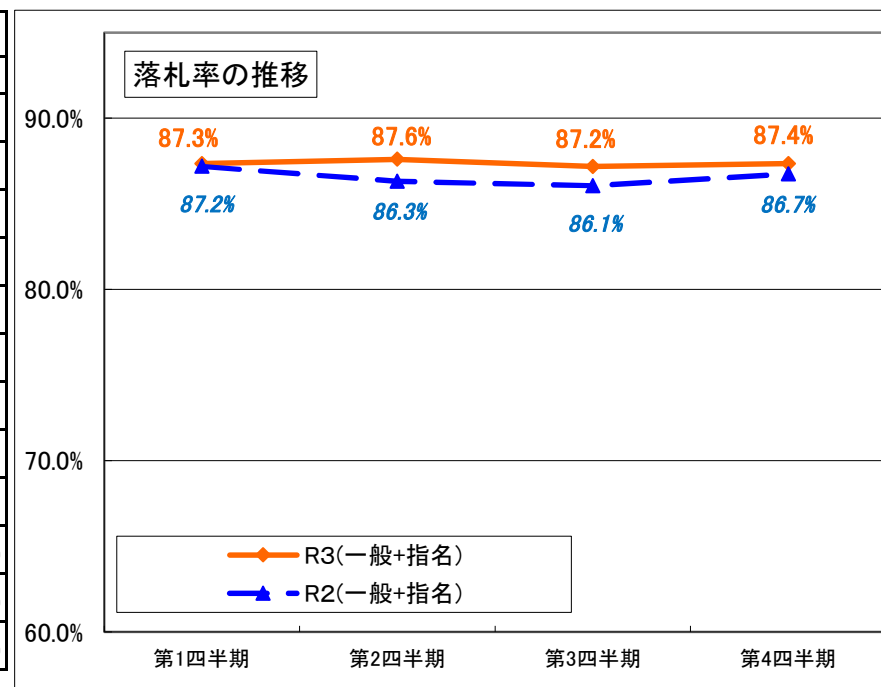
【単位:価格(億円)】

	契約件数	予定価格	落札価格	落札率	令和2年度 年間落札率
県土整備部	1,241	98.7	86.4	86.8%	86.0%
一般競争入札	539	28.3	23.2	81.6%	81.6%
指名競争入札	702	70.4	63.2	90.9%	90.0%
農政水産部	185	14.3	12.6	88.6%	86.8%
一般競争入札	48	2.6	2.1	81.3%	81.3%
指名競争入札	137	11.6	10.4	91.1%	89.8%
環境森林部	92	6.0	5.6	92.5%	91.2%
一般競争入札	31	2.5	2.3	95.1%	95.6%
指名競争入札	61	3.6	3.2	91.2%	89.4%

〔令和3年度四半期毎の競争入札・契約結果の推移(業務委託)〕

建設工事関連の5業種(測量、建設コンサルタント、地質調査、補償コンサルタント、建築設計)の数値をとりまとめました。

		年度計	(四半期)			
			第1四半期	第2四半期	第3四半期	第4四半期
契約件数	計	1,518	283	529	355	351
	一般競争入札	618	113	201	148	156
	指名競争入札	900	170	328	207	195
予定価格 (単位:億円)	計	119.0	22.1	39.7	25.0	32.3
	一般競争入札	33.4	6.2	11.1	7.8	8.5
	指名競争入札	85.6	15.9	28.6	17.2	23.8
落札価格 (単位:億円)	計	104.5	19.2	34.9	21.8	28.6
	一般競争入札	27.7	5.2	9.2	6.4	7.0
	指名競争入札	76.9	14.1	25.7	15.4	21.7
落札率	計	87.4%	87.3%	87.6%	87.2%	87.4%
	一般競争入札	82.2%	83.0%	82.2%	81.9%	82.0%
	指名競争入札	90.9%	90.2%	90.9%	91.0%	91.6%



※令和2年度落札率

		年度計	(四半期)			
			第1四半期	第2四半期	第3四半期	第4四半期
落札率	計	86.5%	87.2%	86.3%	86.1%	86.7%
	一般競争入札	82.3%	83.9%	81.7%	81.8%	82.3%
	指名競争入札	89.9%	89.5%	89.7%	90.1%	90.4%

令和3年度の競争入札・契約結果の状況(業務委託)

建設工事関連の5業種(測量、建設コンサルタント、地質調査、補償コンサルタント、建築設計)の数値をとりまとめました。

3 業種別

		測量	建設 コンサルタント	地質調査	補償 コンサルタント	建築設計	計
契約件数	計	402	666	208	185	57	1,518
	一般競争入札	360	45	17	185	11	618
	指名競争入札	42	621	191	0	46	900
予定価格 (単位:億円)	計	21.2	70.6	16.9	7.4	2.9	119.0
	一般競争入札	20.4	4.3	1.0	7.4	0.4	33.4
	指名競争入札	0.9	66.3	15.9	0.0	2.5	85.6
落札価格 (単位:億円)	計	17.5	63.5	15.1	6.0	2.5	104.5
	一般競争入札	16.7	3.8	0.8	6.0	0.3	27.7
	指名競争入札	0.8	59.7	14.3	0.0	2.1	76.9
落札率	計	83.1%	91.4%	89.3%	80.6%	85.5%	87.4%
	一般競争入札	81.9%	91.1%	84.6%	80.6%	80.9%	82.2%
	指名競争入札	93.7%	91.4%	89.8%	-	86.6%	90.9%

※令和2年度落札率(年間)

		測量	建設 コンサルタント	地質調査	補償 コンサルタント	建築設計	計
落札率	計	81.8%	90.1%	88.7%	80.6%	87.3%	86.5%
	一般競争入札	81.8%	88.8%	84.8%	80.6%	82.5%	82.3%
	指名競争入札	-	90.2%	89.3%	-	87.9%	89.9%

4 予定価格別

		100万～500万	500万以上	計
契約件数	計	666	852	1,518
	一般競争入札	364	254	618
	指名競争入札	302	598	900
予定価格 (単位:億円)	計	21.7	97.3	119.0
	一般競争入札	11.5	21.9	33.4
	指名競争入札	10.1	75.4	85.6
落札価格 (単位:億円)	計	18.8	85.8	104.5
	一般競争入札	9.4	18.2	27.7
	指名競争入札	9.3	67.5	76.9
落札率	計	86.4%	88.1%	87.4%
	一般競争入札	81.8%	82.9%	82.2%
	指名競争入札	92.1%	90.4%	90.9%

※令和2年度落札率(年間)

		100万～500万	500万以上	計
落札率	計	85.6%	87.3%	86.5%
	一般競争入札	81.8%	83.0%	82.3%
	指名競争入札	91.4%	89.2%	89.9%

参考～その他業務委託

【単位:価格(億円)】

		契約件数	予定価格	落札価格	落札率	令和2年度 年間落札率
落札率	計	501	38.5	36.8	95.4%	95.0%
	一般競争入札	36	2.1	1.8	93.8%	80.1%
	指名競争入札	465	36.5	34.9	95.5%	95.2%

*その他業務委託には、除草や施設点検等に係る業務委託が含まれます。

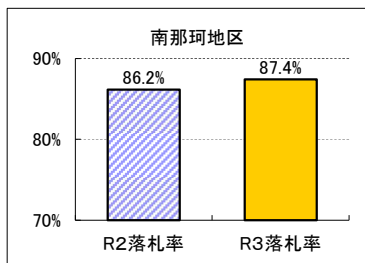
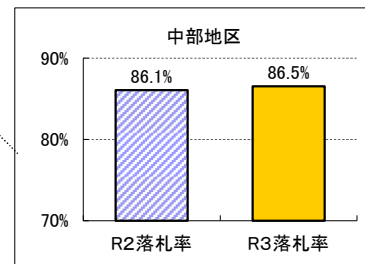
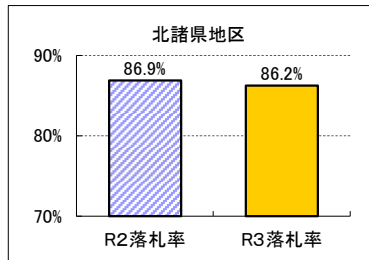
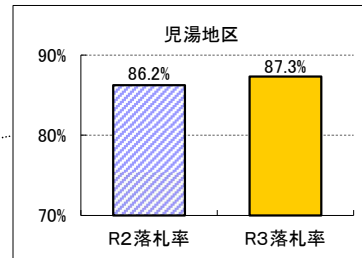
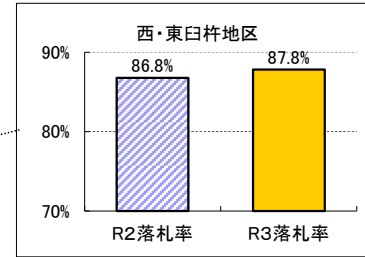
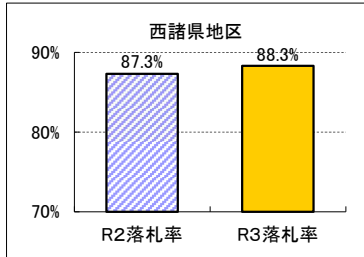
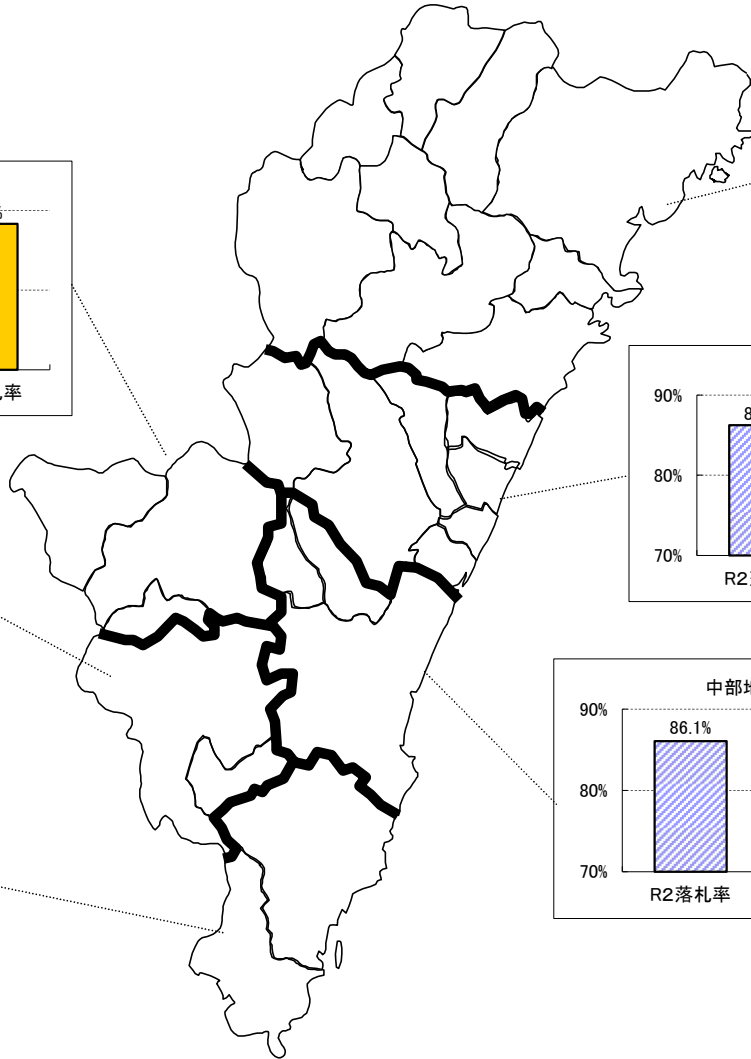
令和3年度の競争入札・契約結果の状況(業務委託)

建設工事関連の5業種(測量、建設コンサルタント、地質調査、補償コンサルタント、建築設計)の数値をとりまとめました。

5 地域別

【単位: 価格(億円)】

	西・東臼杵地区	児湯地区	中部地区	西諸県地区	北諸県地区	南那珂地区	計
契約件数	544	164	288	199	132	191	1,518
予定価格	44.0	13.9	22.9	13.3	8.2	16.7	119.0
落札価格	38.9	12.2	19.9	11.7	7.2	14.6	104.5
落札率	87.8%	87.3%	86.5%	88.3%	86.2%	87.4%	87.4%



令和3年度の競争入札・契約結果の状況(業務委託)

建設工事関連の5業種(測量、建設コンサルタント、地質調査、補償コンサルタント、建築設計)の数値をとりまとめました。

6 県内業者の落札状況

【単位: 価格(億円)】

		県内業者	県外業者	計
契約件数		1,391	127	1,518
	割合(%)	91.6%	8.4%	
落札価格		85.1	19.4	104.5
	割合(%)	81.5%	18.5%	

