

【説明2】

「本県のいじめ問題等の現状について」



宮崎県「いのちを大切にする教育」ロゴマーク

令和4年4月14日（木）
宮崎県教育庁 人権同和教育課
生徒指導・安全担当

令和2年度 児童生徒の問題行動・不登校等
生徒指導上の諸課題に関する調査の結果より

暴力行為

不登校

いじめ

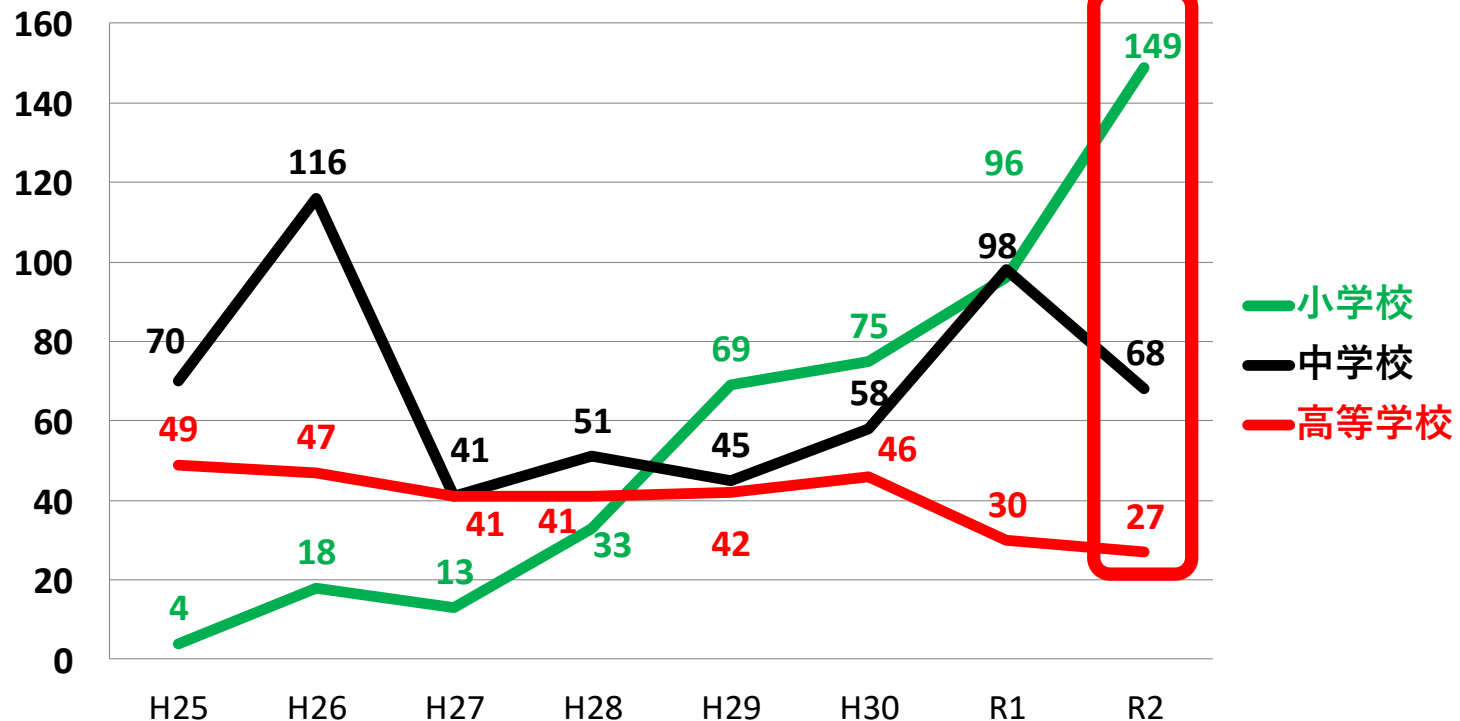
暴力行為の発生件数（本県公立学校）

（H25～R2 県内公立学校）

令和2年度
（県内公立学校）

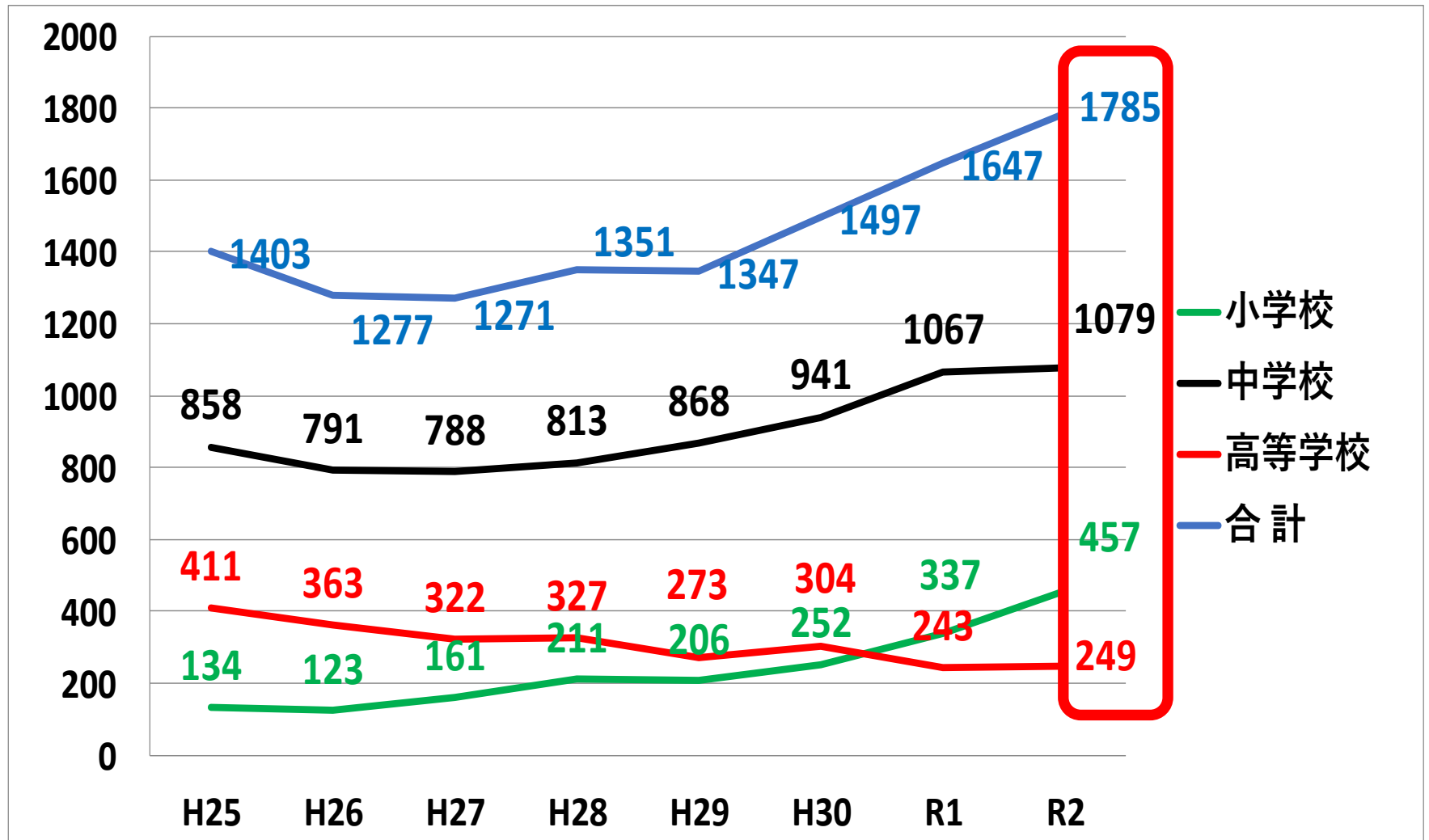
小学校 149件（96件）
 中学校 68件（98件） ※（ ）内はR1
 高等学校 27件（30件）

発生件数の推移（校内・外 計）※令和2年度より校内外問わず



不登校児童生徒数の推移（本県公立学校）

（H25～R2 県内公立学校）



不登校の要因（本県公立学校）

【小学校】（主たるもの）

- ・ 無気力, 不安
- ・ 生活のリズムの乱れ, あそび, 非行

【中学校】（主たるもの）

- ・ 無気力, 不安
- ・ 生活のリズムの乱れ, あそび, 非行

【高等学校】（主たるもの）

- ・ 無気力, 不安
- ・ 学業の不振

いじめの定義

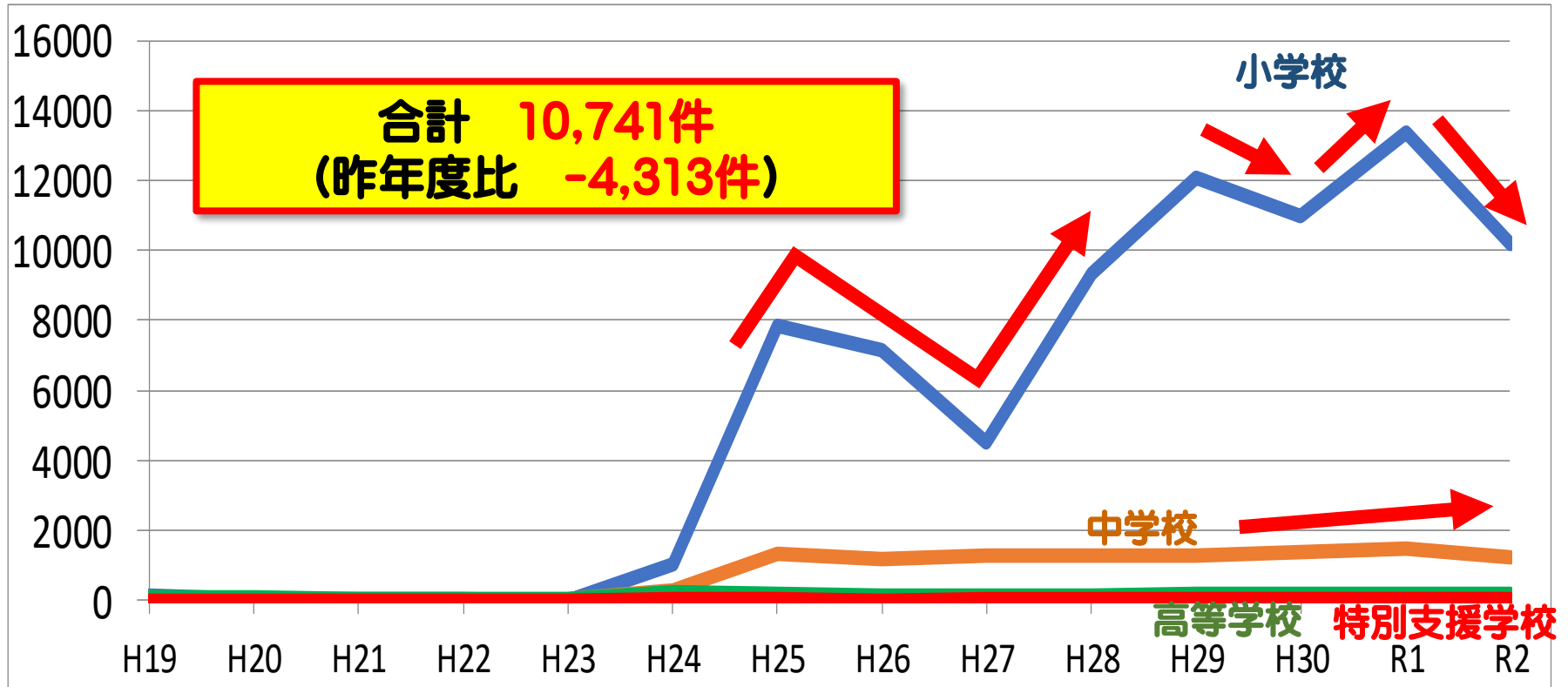
児童生徒に対して、当該児童生徒が在籍する学校に在籍している等当該児童生徒と**一定の人的関係**のある他の児童生徒が行う**心理的又は物理的な影響を与える行為**（インターネットを通じて行われるものも含む。）であって、当該行為の対象となった**児童生徒が心身の苦痛を感じているもの。**

いじめの認知件数

(H19~R2 本県公立学校)

令和2年度
(県内公立学校)

小学校	9,299件 (13,354件)
中学校	1,226件 (1,478件) ※ ()内はR1
高等学校	175件 (190件)
特別支援学校	41件 (32件)



いじめの認知件数（全国の状況：国公立）

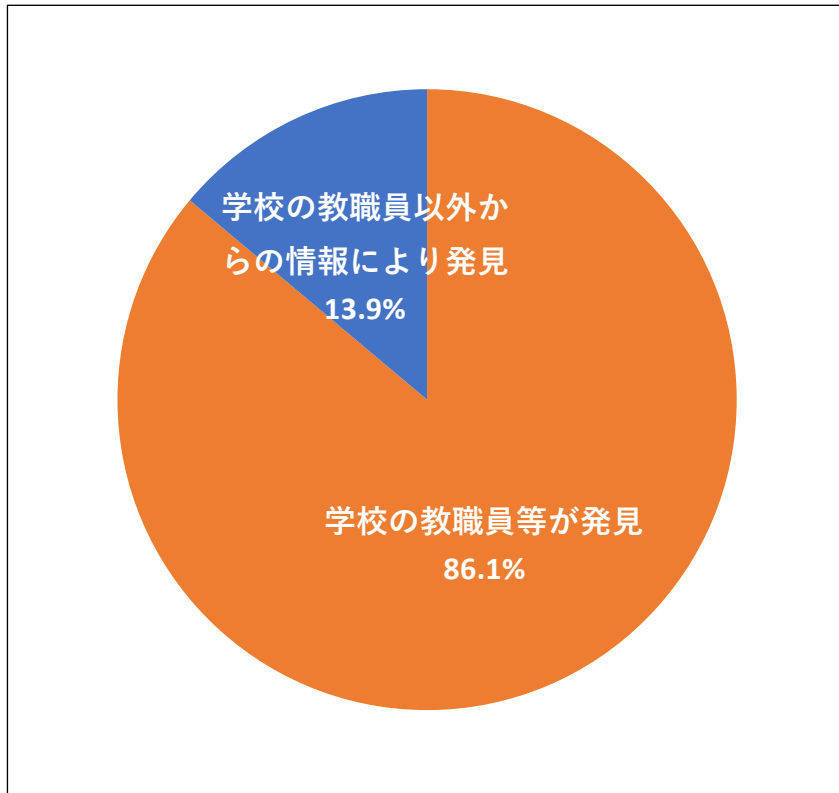
県	小学校	中学校	高等学校	特別支援	計	1000人当たりの認知件数
山形県	10,363	1,773	263	46	12,445	114.0
宮崎県	9,300	1,266	213	41	10,820	88.3
大分県	8,054	1,456	188	20	9,718	80.9
...
福井県	722	232	80	7	1,041	12.3
富山県	739	379	83	11	1,212	11.6
愛媛県	1,045	478	118	8	1,649	11.6
(全国)	420,897	80,877	13,126	2,263	517,163	39.7

いじめの態様の状況（全国の状況：国公立）

区分（高い項目のみ）	小	中	高	特支	計
冷やかしやからかい、悪口や脅し文句、嫌なことを言われる。	57.9	63.2	61.0	51.2	58.8
仲間はずれ、集団による無視をされる。	13.5	10.6	15.4	7.8	13.1
軽くぶつかられたり、遊ぶふりをして叩かれたり、蹴られたりする。	24.0	13.8	8.1	23.1	22.0
…	…	…	…	…	…
パソコンや携帯電話で、ひぼう・中傷や嫌なことをされる。	1.8	10.7	19.8	9.0	3.6

学齢が上がるとともに割合が高くなり、
高等学校では突出して高くなる

いじめ発見のきっかけ（全国の状況：国公立）



学級担任が発見 9.6%

学級担任以外の教職員が発見
（養護教諭，スクールカウンセラー等の相談員を除く） 2.0%

養護教諭が発見 0.3%

スクールカウンセラー等の相談員が発見 0.1%

アンケート調査などの学校の取組により発見 55.4%

学校で積極的に認知

いじめられた児童生徒の相談の状況

(全国の状況：国公立)

区分（高い項目のみ）	構成比
学級担任に相談	81.5%
学級担任以外の教職員に相談（養護教諭、 スクールカウンセラー等の相談員を除く）	6.8%
…	…
保護者や家族等に相談	21.2%
友人に相談	6.5%
誰にも相談していない	4.8%

児童生徒が相談できる環境づくりが必要

いじめの現在の状況

(R2県内公立学校)

		解消しているもの	解消に向けて取組中	その他	解消率
小学校 (9,299件中)	3月31日現在	6,864件	2,434件	1件	73.8%
	8月31日現在	9,090件	55件	154件	97.8%
中学校 (1,226件中)	3月31日現在	994件	231件	1件	81.1%
	8月31日現在	1,186件	25件	15件	96.7%
高等学校 (175件中)	3月31日現在	124件	46件	5件	70.9%
	8月31日現在	169件	1件	5件	96.6%
特別支援学校 (41件中)	3月31日現在	40件	1件	0件	97.6%
	8月31日現在	41件	0件	0件	100%
県全体 (10,741件中)	3月31日現在	8,022件	2,712件	7件	74.7%
	8月31日現在	10,486件	81件	174件	97.6%