

宮崎県総合計画審議会第3回専門部会 (人づくり)

日時	令和4年8月8日(月)
	15:30~16:30
場所	県庁防災庁舎71号室

次 第

1 開会

2 会議録署名委員指名

3 議題

○ アクションプランの策定に向けて

4 その他

5 閉会

配布資料

- ・ 次第
- ・ 配席図
- ・ 名簿
- ・ 長期ビジョン【抜粋】（目指す将来像と方向性）

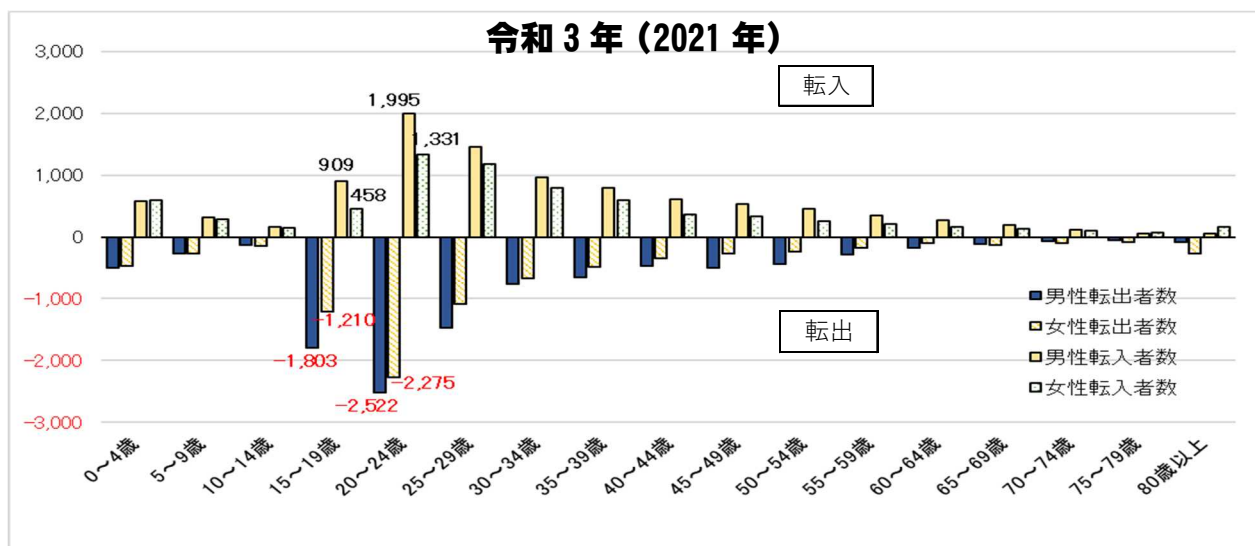
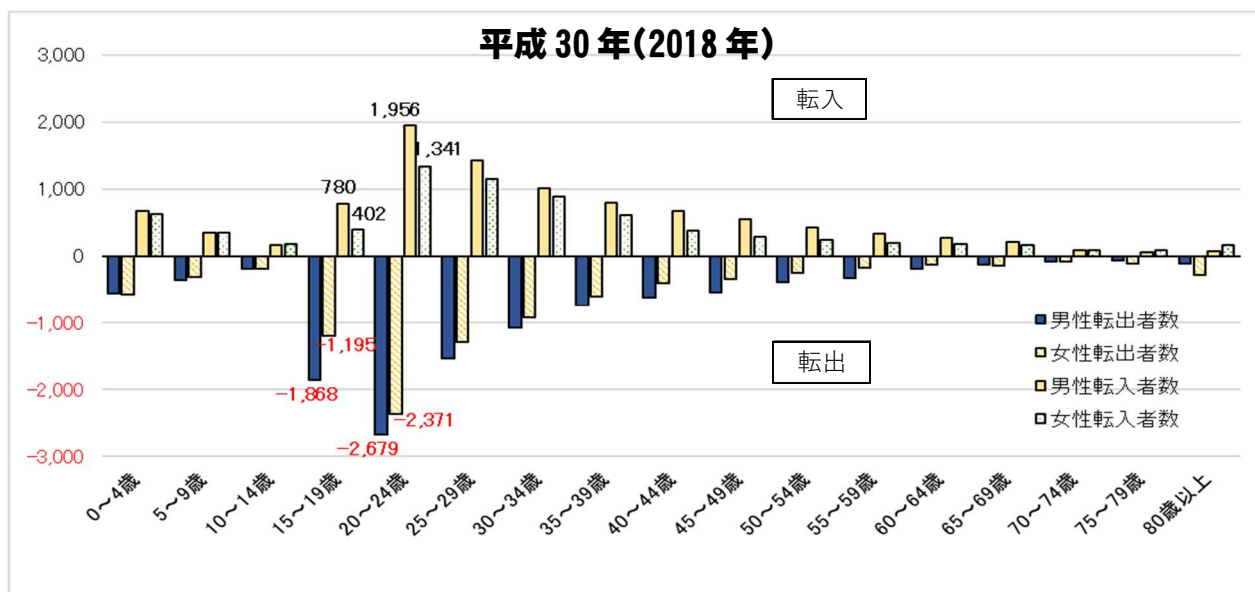
宮崎県総合計画審議会 専門部会（「人」づくり部会） 委員名簿

（五十音順 敬称略）

区 分	氏 名	役 職 名	備 考
委員	加納 ひろみ	KIGURUMI. BIZ 株式会社代表取締役	
	佐藤 貢	宮崎県町村会会長	欠席
	鮫島 浩	国立大学法人宮崎大学学長	
	藤本 格	公益財団法人宮崎県スポーツ協会専務理事	部会長
	松本 祐子	宮崎県PTA連合会副会長	
	宮本 綾	宮崎人権擁護委員協議会人権擁護委員	
	米良 充典	一般社団法人宮崎県商工会議所連合会会頭 公益財団法人宮崎県観光協会会長	
専門委員	ウォーカー・ロイド	宮崎国際大学副学長（地域連携・地域貢献担当） 兼地域連携センター長	
	甲斐 圭子	特定非営利活動法人らしく理事長	
	中村 千寿	公益財団法人宮崎県立芸術劇場事務局長 兼企画広報課長	副部会長

【人に関する参考資料】

○年齢階級別転入・転出者数（宮崎県）



・コロナ前(平成 30 年)とコロナ禍(令和 3 年)を比較すると、男女ともに社会減の改善が見られるが、男性よりも女性の転出超過が依然として大きい。(男性の転出超過は大きく改善。)

男性 H30 : 1,572 人減 ⇒ R3 : 428 人減 女性 H30 : 2,010 人減 ⇒ R3 : 1,018 人減

・転出数と転入数を分けてみると、男性に比べて若い女性のU I J ターンの動きが弱い。

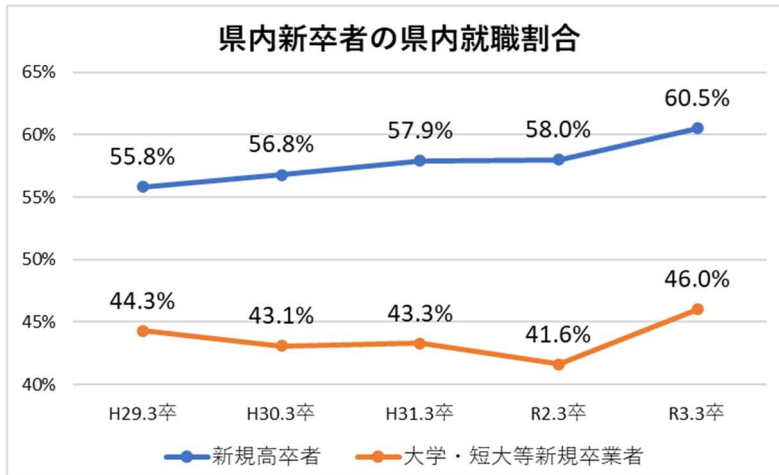
○これからも住み続けたいと思う人の割合

	H30年度	R元年度	R2年度	R3年度
これからも住み続けたいと思う人の割合	80.8%	81.3%	81.7%	82.3%

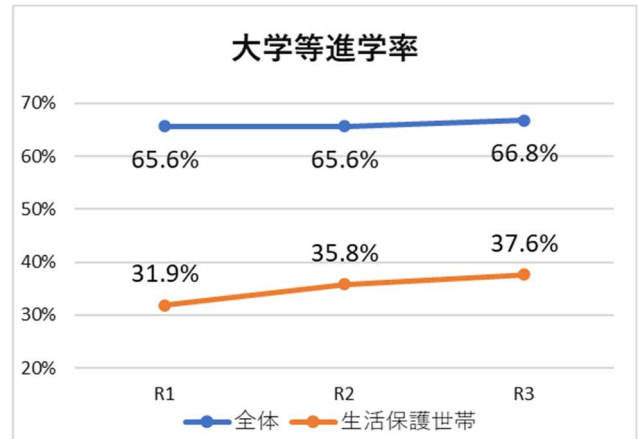
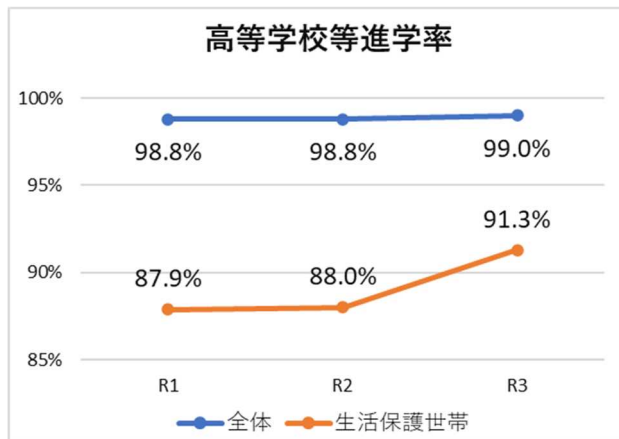
【内訳】

18~29 歳 : 55.7% 30代 : 75.7%
 40代 : 79.7% 50代 : 78.9%
 60代 : 84.1% 70代 : 89.3%
 80代以上 : 97.7%

○県内新規学卒者の県内就職率



○生活保護世帯に属する子どもの進学率



○ひとり親世帯の就労形態

単位：%

区分		常用雇用者	臨時雇用者	自営業	内職・その他	無職
母子世帯	平成24年	43.3	40.0	6.2	2.3	7.4
	平成29年	46.1	38.1	4.8	1.9	7.5
父子世帯	平成24年	55.6	12.3	23.4	2.7	4.2
	平成29年	61.7	8.5	23.1	0.4	5.2

※自営業には、家族従業を含む。

出典：宮崎県 ひとり親世帯生活実態調査

○ひとり親世帯の平均月収

単位：%

区分		10万円未満	10～15万円未満	15～20万円未満	20～25万円未満	25～30万円未満	30万円以上
母子世帯	平成24年	21.6	36.6	21.7	8.2	5.4	4.8
	平成29年	18.6	35.6	22.7	8.9	4.5	4.5
父子世帯	平成24年	8.8	19.3	29.3	18.0	10.0	8.6
	平成29年	5.2	14.6	30.3	23.8	11.0	10.1

出典：宮崎県 ひとり親世帯生活実態調査