

## 2 宮崎県の人口とがん登録届出状況

(1) 年齢階級別人口と二次医療圏別人口

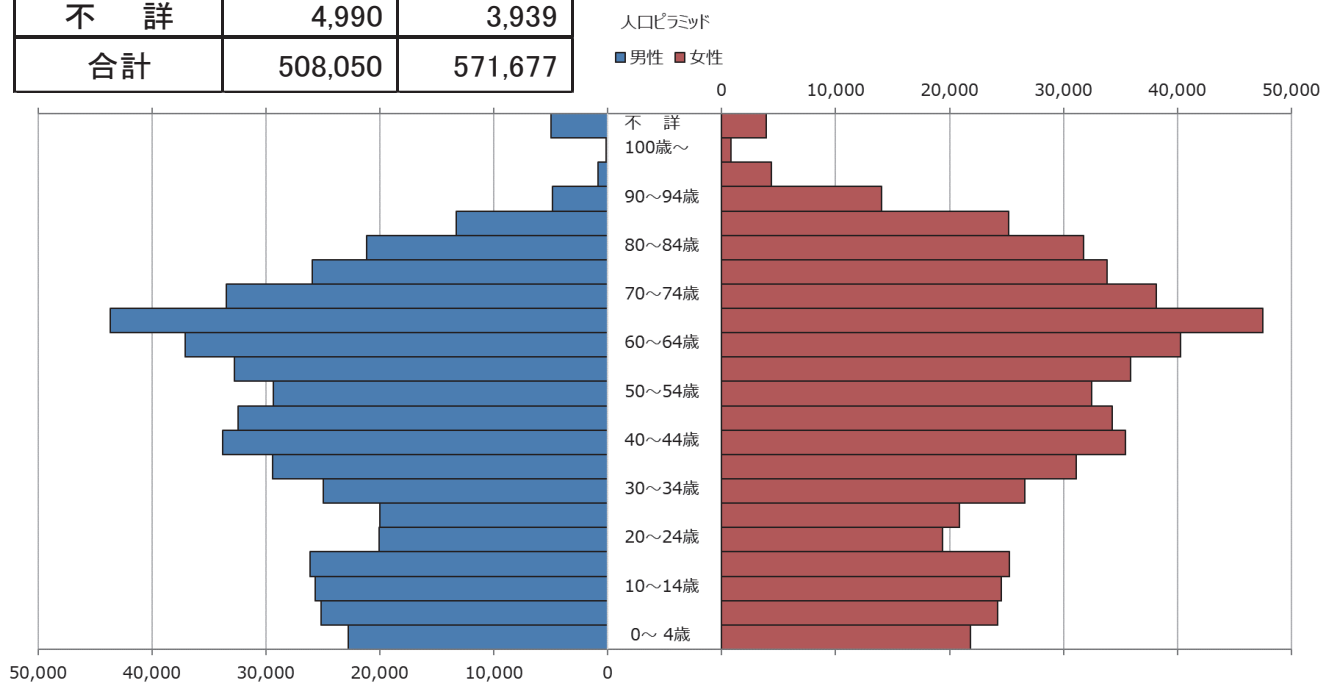
2018年 年齢階級別人口

年齢	男性	女性
0～4歳	22,787	21,821
5～9歳	25,143	24,229
10～14歳	25,695	24,559
15～19歳	26,109	25,276
20～24歳	20,034	19,361
25～29歳	19,989	20,861
30～34歳	24,952	26,571
35～39歳	29,425	31,141
40～44歳	33,816	35,414
45～49歳	32,473	34,245
50～54歳	29,339	32,454
55～59歳	32,784	35,900
60～64歳	37,091	40,260
65～69歳	43,688	47,474
70～74歳	33,465	38,145
75～79歳	25,917	33,826
80～84歳	21,178	31,748
85～89歳	13,290	25,183
90～94歳	4,877	14,056
95～99歳	875	4,373
100歳～	133	841
不詳	4,990	3,939
合計	508,050	571,677

2018年 二次医療圏別人口

	医療圏	男性	女性	合計
1	宮崎東諸県	199,451	225,360	424,811
2	都城北諸県	87,942	99,446	187,388
3	延岡西臼杵	66,449	73,835	140,284
4	日南串間	32,710	36,846	69,556
5	西諸	33,576	38,337	71,913
6	西都児湯	46,751	51,739	98,490
7	日向入郷	41,639	45,792	87,431

出典：平成30年宮崎県の推計人口と世帯数（年報）  
（平成30年10月1日現在）



(2) 二次医療圏の状況と2018年罹患件数(表42-Aから作成)

本県のがん医療圏は以下の4つに分かれている。※二次医療圏とがん医療圏は異なる。



### (3) 二次医療圏別件数

	医療圏	構成する市町村	人口(人)	一般病院数 (精神科含む)	診療所数	がん登録 罹患件数
1	宮崎東諸県	宮崎市、国富町、綾町	424,811	41	403	3,091
2	都城北諸県	都城市、三股町	187,388	28	138	1,468
3	延岡西臼杵	延岡市、高千穂町、 日之影町、五ヶ瀬町	140,284	20	93	1,186
4	日南串間	日南市、串間市	69,556	12	64	604
5	西諸	小林市、えびの市、高原町	71,913	15	58	631
6	西都児湯	西都市、高鍋町、新富町、 西米良村、木城町、川南町、都農町	98,490	10	78	846
7	日向入郷	日向市、門川町、諸塚村、 椎葉村、美郷町	87,431	13	54	679
8	医療圏不定					0

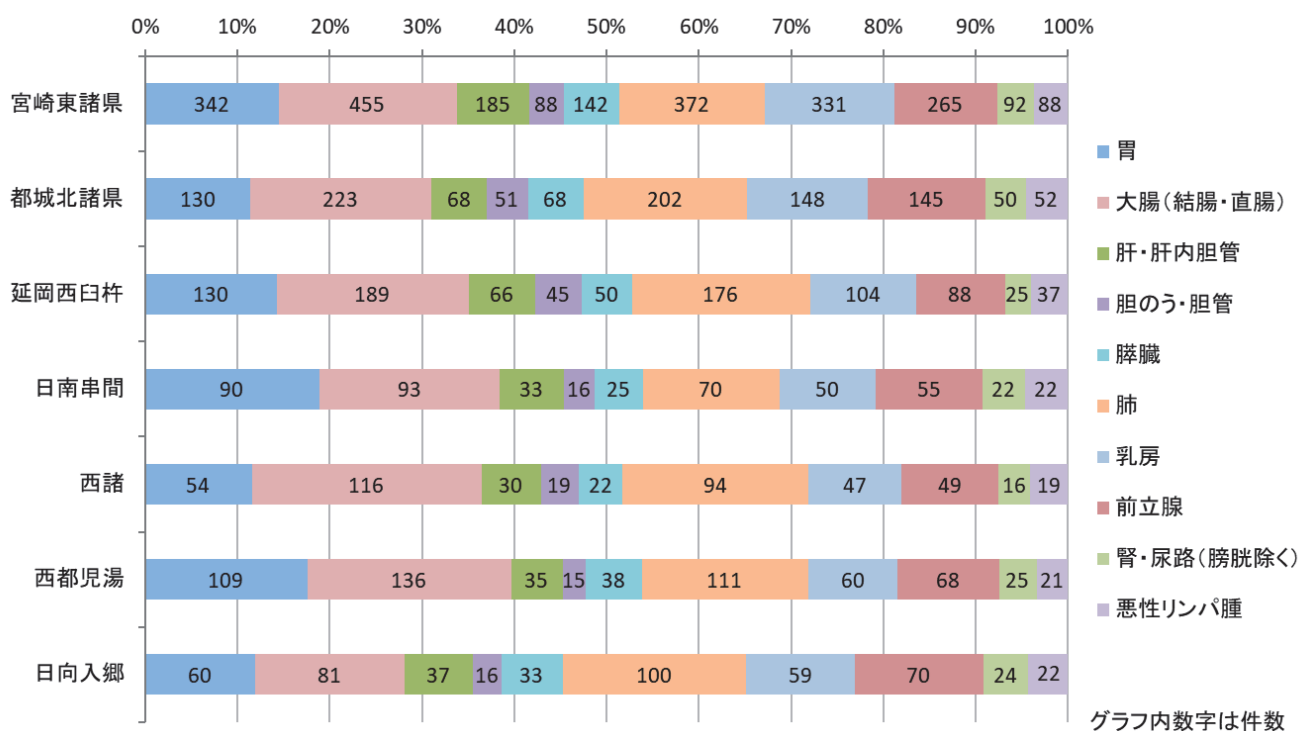
合計 8,505

出典：人口・・・P5 「2018年 二次医療圏別人口」と同じ

一般病院数、診療所数・・・厚生労働省「医療施設調査（2018年10月1日現在）」

がん登録罹患件数・・・P6と同じ

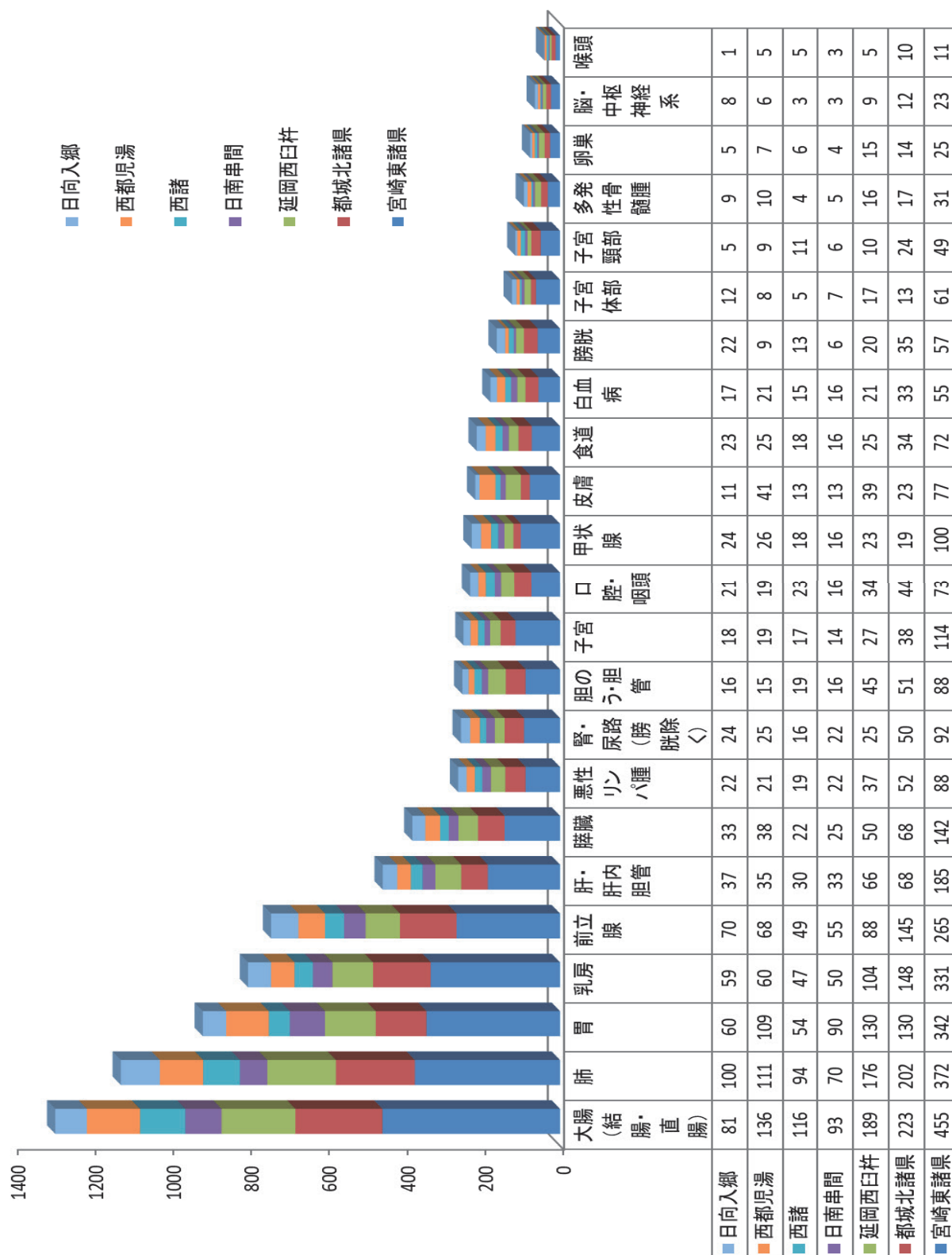
### 2018年罹患数：医療圏別割合 上位10部位（表42-Aから作成）



厚生労働省健康局がん・疾病対策課「全国がん登録 罹患数・率報告 2018年」

2018年罹患数：医療圏別割合（全部位）

標準集計表（表42-Aから作成）



厚生労働省健康局がん・疾病対策課「全国がん登録 罹患数・率報告 2018年」

注意：大腸（結腸・直腸）は、結腸と直腸の合計

：子宮は、子宮頸部 C53、子宮体部 C54、子宮その他 C55 の合計