

# 第 IV 章 資料編

※資料：令和2年漁業・養殖業生産統計

## 1 各種統計

### (1) 宮崎県の主要指標【海面】

	生産量（トン）			生産額（百万円）		
	漁業	養殖業	計	漁業	養殖業	計
H5	173,891	7,130	181,021	37,070	8,136	45,206
6	135,726	8,573	144,299	33,833	8,412	42,244
7	126,310	8,803	135,113	32,424	8,306	40,730
8	121,595	8,571	130,166	36,296	9,074	45,370
9	136,691	9,766	146,457	38,820	11,055	49,875
10	109,363	11,367	120,730	35,394	11,559	46,953
11	123,310	13,236	136,546	38,056	12,464	50,521
12	126,331	11,789	138,120	33,298	12,015	45,313
13	90,454	14,820	105,274	31,309	11,908	43,217
14	85,667	17,285	102,952	29,378	10,935	40,313
15	107,854	14,251	122,105	28,146	10,679	38,826
16	101,501	9,559	111,060	29,530	7,145	36,945
17	105,762	12,454	118,216	27,846	8,044	35,890
18	103,020	10,921	113,941	29,915	8,327	38,241
19	107,592	10,319	117,911	31,614	7,684	39,298
20	86,506	11,609	98,115	28,443	9,560	38,003
21	84,715	11,030	95,745	26,058	8,228	34,286
22	92,217	11,510	103,727	26,304	8,660	34,964
23	101,142	11,545	112,687	26,140	8,396	34,536
24	86,534	12,938	99,472	23,427	7,698	31,125
25	104,884	13,257	118,141	25,791	8,533	34,324
26	101,229	11,663	112,892	25,639	7,815	33,454
27	125,878	12,861	138,739	28,397	8,659	37,056
28	101,748	12,376	114,124	25,613	8,437	34,050
29	96,540	13,325	109,865	24,665	8,965	33,630
30	103,281	13,627	116,908	24,152	9,437	33,589
R元	100,130	13,038	113,168	22,901	9,378	32,279
2	118,947	13,339	132,286	22,388	8,513	30,901
3	100,176	14,560	114,736	20,454	10,758	31,212

### (2) 宮崎県の主要指標【内水面】

	生産量（トン）		
	漁業	養殖業	計
H5	374	4,299	4,673
6	592	4,176	4,768
7	499	4,414	4,913
8	468	4,266	4,734
9	358	4,216	4,574
10	348	4,259	4,607
11	379	4,400	4,779
12	446	4,289	4,735
13	403	3,948	4,351
14	338	4,243	4,581
15	436	4,718	5,154
16	190	4,541	4,731
17	159	4,046	4,205
18	46	4,350	4,396
19	43	4,391	4,434
20	47	4,416	4,463
21	93	4,738	4,831
22	74	4,265	4,339
23	71	5,007	5,078
24	63	4,014	4,077
25	64	3,687	3,751
26	54	3,902	3,956
27	42	4,047	4,089
28	37	3,945	3,982
29	42	3,914	3,956
30	33	3,133	3,166
R元	39	3,604	3,643
2	33	3,252	3,285

※【海面】の令和3年は、宮崎県漁業協同組合連合会の漁業生産統計値を使用

(3) 漁業種類別漁獲量【海面漁業】

単位：トン

	小型底 びき網	ぱっち網	中小型 まき網	定置網	まぐろ はえ縄	かつお 一本釣	その他 の漁業	合計
H5	1,486	2,589	103,000	3,328	22,450	30,847	10,191	173,891
6	1,625	4,028	68,908	2,943	20,387	25,146	12,689	135,726
7	1,738	2,354	48,552	3,323	22,974	33,163	14,206	126,310
8	1,680	3,654	53,096	3,366	23,130	27,664	9,005	121,595
9	1,677	3,871	53,785	3,339	24,770	37,441	11,808	136,691
10	1,789	2,537	37,193	2,695	22,922	33,490	8,737	109,363
11	1,522	4,242	50,521	3,103	20,886	37,496	5,540	123,310
12	1,587	4,144	52,080	2,809	21,913	38,228	5,570	126,331
13	1,422	2,177	24,799	3,013	20,784	28,621	9,638	90,454
14	1,184	2,168	25,003	3,256	19,064	27,102	7,890	85,667
15	1,135	4,099	38,372	2,532	19,542	33,462	8,712	107,854
16	1,216	2,694	30,894	3,141	16,667	X	X	101,501
17	1,226	4,746	30,938	4,020	15,729	36,276	12,827	105,762
18	1,191	2,645	34,069	3,689	15,174	32,134	14,118	103,020
19	1,148	3,642	36,966	3,510	15,616	33,653	13,057	107,592
20	953	3,079	24,739	3,468	12,274	30,782	11,211	86,506
21	735	1,996	26,137	3,413	13,461	27,922	11,051	84,715
22	740	2,262	29,289	3,162	14,220	30,170	12,374	92,217
23	657	1,147	34,277	1,552	13,272	29,636	20,601	101,142
24	642	2,534	27,935	4,093	12,114	27,059	12,157	86,534
25	619	3,481	35,191	3,852	10,473	30,629	20,639	104,884
26	593	2,787	36,218	3,713	9,767	23,322	24,829	101,229
27	574	2,504	60,021	4,071	11,948	22,891	23,869	125,878
28	712	2,221	41,387	4,057	11,629	22,141	19,601	101,748
29	687	1,966	37,079	4,067	12,229	21,385	19,127	96,540
30	633	2,195	45,193	4,938	9,722	23,570	17,030	103,281

	小型底 びき網	ぱっち網	中小型 まき網	定置網	まぐろ はえ縄	かつお 一本釣	ひき縄	その他 の漁業	合計
R元	691	1,799	61,945	3,551	9,879	18,310	613	1,509	98,297
2	617	1,121	77,999	4,246	9,477	20,425	449	1,524	115,858
3	550	1,688	58,248	4,726	10,464	23,040	517	943	100,176

※平成19年以降は、宮崎県漁業協同組合連合会の漁業生産統計値を使用

#### (4) 漁業種類別生産額【海面漁業】

単位：百万円

	小型底 びき網	ぱっち網	中小型 まき網	定置網	まぐろ はえ縄	かつお 一本釣	その他 の漁業	合計
H5	888	991	3,906	1,311	17,146	8,753	3,988	37,070
6	1,024	1,500	3,656	1,212	14,233	8,572	3,637	33,833
7	821	987	3,743	1,197	13,612	8,405	3,659	32,424
8	855	1,291	3,666	1,405	14,935	11,320	2,824	36,296
9	966	1,610	3,480	1,309	15,175	12,533	3,747	38,820
10	909	1,035	3,116	1,088	15,216	10,738	3,293	35,394
11	674	1,383	2,977	1,427	13,830	14,956	2,809	38,056
12	639	1,167	3,315	1,259	15,236	8,733	2,949	33,298
13	570	723	2,211	1,241	13,206	9,861	3,496	31,309
14	517	1,009	2,302	1,193	11,670	9,754	2,933	29,378
15	489	1,073	2,559	956	11,772	8,520	2,776	28,146
16	508	1,067	1,981	1,087	11,716	X	X	29,530
17	489	1,448	2,140	1,339	10,567	8,761	3,102	27,846
18	497	929	2,137	1,442	11,107	10,234	3,569	29,915
19	456	1,381	3,228	1,178	11,032	9,191	2,620	29,085
20	360	575	2,069	896	6,961	8,291	2,727	21,879
21	303	600	2,170	1,086	8,735	8,430	2,217	23,542
22	285	684	2,333	1,009	9,330	8,224	2,056	23,921
23	250	349	2,704	1,138	8,292	9,084	1,995	23,811
24	254	809	2,053	1,233	7,893	8,677	1,822	22,742
25	232	1,005	2,941	1,256	7,147	8,997	1,744	23,322
26	230	875	3,959	1,308	6,683	7,894	1,794	22,743
27	250	883	3,867	1,416	8,655	8,689	1,847	25,607
28	267	764	3,310	1,418	8,293	8,097	1,822	23,971
29	275	754	3,230	1,419	8,216	7,375	1,151	22,420
30	230	914	3,382	1,585	7,401	7,416	1,153	22,081

	小型底 びき網	ぱっち網	中小型 まき網	定置網	まぐろ はえ縄	かつお 一本釣	ひき縄	その他 の漁業	合計
R元	233	654	4,415	1,362	8,251	5,767	413	1,438	22,533
2	172	493	4,673	1,295	7,503	6,609	264	1,129	22,138
3	158	452	3,394	1,314	8,299	5,681	304	852	20,454

※平成19年以降は、宮崎県漁業協同組合連合会の漁業生産統計値を使用

### (5) 魚種別漁獲量【海面漁業】

単位：トン

	まぐろ類	かつお類	いわし類	あじ類	さば類	その他魚種	合計
H5	26,293	22,409	81,342	17,311	12,296	14,240	173,891
6	24,494	20,504	62,899	11,445	6,244	10,140	135,726
7	28,203	26,517	35,603	19,056	3,915	13,016	126,310
8	31,684	17,754	25,824	12,849	22,489	10,995	121,595
9	32,125	28,422	31,563	13,836	18,086	12,659	136,691
10	26,772	26,128	23,407	14,758	3,188	15,110	109,363
11	25,762	28,539	45,437	4,667	5,083	13,822	123,310
12	26,142	33,338	42,523	7,490	6,597	10,241	126,331
13	24,390	23,101	17,120	12,032	1,918	11,893	90,454
14	24,141	22,329	16,788	11,866	681	9,862	85,667
15	23,254	29,266	23,339	9,063	13,765	9,167	107,854
16	25,346	23,337	20,074	16,235	5,035	11,474	101,501
17	20,695	31,537	13,621	9,340	20,046	10,523	105,762
18	21,507	27,743	19,255	6,225	17,571	10,719	103,020
19	29,939	20,261	29,901	3,988	14,457	9,046	107,592
20	20,981	23,199	13,270	6,411	13,666	8,979	86,506
21	24,887	16,409	19,983	4,119	11,099	8,218	84,715
22	17,161	27,520	13,550	3,983	19,860	10,143	92,217
23	20,830	21,198	21,566	5,015	20,054	12,479	101,142
24	21,436	17,123	19,729	4,386	14,886	8,974	86,534
25	21,295	18,614	34,813	6,979	13,588	9,595	104,884
26	18,728	12,458	36,474	5,145	17,494	10,930	101,229
27	19,001	14,080	62,823	5,365	15,098	9,511	125,878
28	17,034	14,726	42,072	11,007	6,538	10,371	101,748
29	18,533	12,249	18,982	11,923	21,353	13,500	96,540
30	16,448	14,621	16,998	8,121	35,481	11,612	103,281
R元	13,501	14,577	18,257	8,565	34,759	10,471	100,130
2	21,291	9,434	38,128	6,882	32,438	10,774	118,947

### (6) 魚種別生産額【海面漁業】

単位：百万円

	まぐろ類	かつお類	いわし類	あじ類	さば類	その他魚種	合計
H5	18,841	5,041	3,417	1,281	529	7,961	37,070
6	16,384	5,643	3,996	1,041	315	6,454	33,833
7	16,065	5,008	3,254	1,761	274	6,062	32,424
8	18,953	6,608	2,615	1,270	986	5,864	36,296
9	18,811	7,407	3,366	1,302	905	7,029	38,820
10	16,824	8,220	2,253	1,738	201	6,158	35,394
11	18,170	9,175	3,258	696	324	6,433	38,056
12	17,770	6,024	2,986	956	388	5,174	33,298
13	14,833	7,689	2,110	1,017	161	5,500	31,309
14	13,343	8,012	2,342	1,145	64	4,472	29,378
15	12,623	7,506	2,248	1,041	647	4,081	28,146
16	14,271	7,125	2,070	1,347	334	4,383	29,530
17	11,674	7,472	2,195	1,054	991	4,460	27,846
18	13,209	8,070	1,821	976	920	4,919	29,915
19	16,602	6,177	3,021	708	838	4,268	31,614
20	13,259	7,198	2,008	373	1,175	4,430	28,443
21	14,124	5,377	1,476	746	633	3,702	26,058
22	11,894	7,630	1,289	707	1,231	3,553	26,304
23	11,465	7,479	1,466	752	1,143	3,835	26,140
24	11,250	5,779	1,660	679	718	3,341	23,427
25	10,748	6,813	2,658	992	993	3,587	25,791
26	11,365	5,593	2,533	902	1,398	3,848	25,639
27	13,960	5,584	3,624	668	846	3,715	28,397
28	11,356	5,810	2,719	1,079	451	3,848	25,613
29	11,408	4,781	1,672	976	1,153	4,675	24,665
30	11,072	4,623	1,686	833	1,845	4,093	24,152
R元	9,681	4,162	1,783	1,064	2,259	3,952	22,901
2	10,506	3,287	2,180	733	1,946	3,736	22,388

## (7) 海面養殖業収穫量

単位：トン

	ぶり類	まだい	ひらめ	その他	合計
H5	4,259	2,067		804	7,130
6	6,250	1,623		700	8,573
7	6,911	1,100	152	640	8,803
8	6,238	1,629	149	555	8,571
9	7,609	1,489	139	529	9,766
10	9,221	1,420	93	634	11,367
11	10,073	2,214	91	859	13,236
12	9,353	1,640	100	1,371	12,464
13	12,803	1,218	129	670	14,820
14	15,824	760	189	512	17,285
15	12,959	793	171	328	14,251
16	8,274	797	X	X	9,559
17	11,366	621	X	X	12,454
18	9,551	771	X	X	10,921
19	8,992	476	193	658	10,319
20	10,534	552	168	355	11,609
21	9,954	X	166	X	11,030
22	10,122	887	141	360	11,510
23	10,223	709	157	456	11,545
24	11,757	684	173	324	12,938
25	12,155	609	108	385	13,257
26	10,816	506	105	236	11,663
27	11,656	791	80	334	12,861
28	11,370	590	63	353	12,376
29	11,917	955	70	383	13,325
30	12,304	875	73	375	13,627
R元	11,596	949	83	410	13,038
2	11,915	1,011	100	313	13,339

## (8) 海面養殖業生産額

単位：百万円

	ぶり類	まだい	ひらめ	その他	合計
H5	4,713	1,413		1,918	8,044
6	5,462	1,437		1,337	8,236
7	6,006	1,050	270	980	8,306
8	6,057	1,454	278	875	8,665
9	8,111	1,458	225	731	10,525
10	9,110	1,016	173	726	11,025
11	9,640	1,285	188	915	12,464
12	9,739	1,163	166	974	12,015
13	9,813	1,061	240	794	11,908
14	9,371	613	272	679	10,935
15	9,444	526	345	364	10,679
16	6,298	458	X	X	7,415
17	6,768	413	X	X	8,044
18	6,803	608	X	X	8,327
19	6,065	428	275	916	7,684
20	8,466	335	130	629	9,560
21	7,160	X	169	X	8,228
22	7,275	625	172	588	8,660
23	X	522	194	7,680	8,396
24	X	543	231	6,924	7,698
25	7,315	516	153	7,864	8,533
26	6,870	414	155	376	7,815
27	7,430	604	114	511	8,659
28	7,230	482	92	633	8,437
29	7,532	799	106	528	8,965
30	8,004	825	115	493	9,437
R元	7,803	883	124	568	9,378
2	7,180	734	147	452	8,513

### (9) 内水面漁業漁獲量

単位：トン

	ます類	あゆ	こい	うなぎ	ふな	その他	合計
H5	22	59	73	33		187	374
6	26	100	89	36		341	592
7	23	91	90	37		258	499
8	24	99	90	31		224	468
9	11	78	80	26	18	145	358
10	11	66	82	26	18	145	348
11	16	78	86	28	16	155	379
12	11	118	95	33	15	102	446
13	7	118	77	17	8	79	403
14	8	104	83	18	11	73	297
15	15	105	84	29	11	85	329
16	2	56	27	10	6	89	190
17	2	52	19	10	5	71	159
18	0	17	3	3	1	22	46
19	0	16	3	4	1	19	43
20	0	16	4	4	1	22	47
21	0	21	13	10	3	46	93
22	1	30	9	7	2	38	87
23	1	18	9	6	3	34	71
24	1	18	8	5	3	28	63
25	1	21	7	3	2	30	64
26	1	16	5	3	2	27	54
27	1	11	4	3	1	22	42
28	1	7	3	3	1	22	37
29	1	14	3	3	1	20	42
30	1	8	3	2	1	18	33
R元	1	9	3	3	1	22	39
2	1	6	4	2	1	19	33

### (10) 内水面養殖業収穫量

単位：トン

	ます類	あゆ	こい	うなぎ	ティラピア	その他	合計
H5	193	574	630	2,882	15	4	4,299
6	213	604	580	2,756	15	8	4,176
7	263	532	649	2,965	1	5	4,414
8	283	616	556	2,806	X	X	4,266
9	286	592	807	2,530	X	X	4,216
10	262	595	859	2,541	2	1	4,259
11	242	696	806	2,644	11	2	4,400
12	170	686	589	2,836	5	2	4,289
13	131	759	572	2,485	. . .	. . .	3,948
14	140	679	571	2,853	. . .	. . .	4,243
15	130	692	566	3,330	. . .	. . .	4,718
16	127	686	514	3,215	. . .	. . .	4,541
17	117	586	514	2,829	. . .	. . .	4,046
18	128	560	525	3,137	. . .	. . .	4,350
19	136	474	325	3,725	. . .	. . .	4,661
20	110	484	324	3,498	. . .	. . .	4,416
21	138	559	316	3,725	. . .	. . .	4,738
22	100	425	315	3,425	. . .	. . .	4,265
23	83	464	371	4,090	. . .	. . .	5,008
24	101	431	371	3,111	. . .	. . .	4,014
25	89	391	367	2,840	. . .	. . .	3,687
26	82	289	364	3,167	. . .	. . .	3,902
27	81	256	362	3,348	. . .	. . .	4,047
28	81	248	362	3,255	. . .	. . .	3,945
29	86	206	360	3,262	. . .	. . .	3,914
30	83	181	330	2,539	. . .	. . .	3,133
R元	83	126	326	3,070	. . .	. . .	3,604
2	x	127	x	2,856	. . .	. . .	3,252

## (11) 水産加工品生産量

単位：トン

	ねり製品	塩干品	煮干し 品	節製品	冷凍 水産物	その他	合 計
H5	3,477	1,972	1,751	1,215	10,724	1,718	20,857
6	3,585	1,235	1,922	566	10,018	2,766	20,092
7	3,343	1,005	1,151	426	7,645	3,005	16,575
8	3,282	1,062	1,867	1,125	7,864	4,621	19,821
9	3,147	1,354	1,936	1,632	23,087	5,740	36,896
10	3,342	1,710	1,684	655	16,001	5,898	29,290
11	3,486	1,459	2,549	463	20,640	6,353	34,950
12	3,170	1,337	2,512	431	20,533	6,433	34,416
13	2,896	674	1,529	736	12,134	8,206	26,175
14	2,551	652	1,182	530	3,918	8,015	16,848
15	2,371	628	1,737	439	3,161	8,362	16,698
16	1,173	590	1,379	481	11,950	2,944	19,057
17	1,609	X	2,287	664	11,687	X	19,559
18	2,651	577	1,547	877	10,314	1,768	17,734
19	2,683	645	2,040	456	10,511	6,506	22,841
20	X	1,935	2,121	385	14,168	X	27,960
21	X	1,451	1,242	437	19,024	X	30,302
22	2,016	1,323	1,226	404	20,373	4,499	29,841
23	2,203	1,254	719	375	22,989	4,910	32,450
24	2,183	1,249	1,310	365	21,040	5,634	31,781
25	2,422	1,219	1,779	263	25,395	5,340	36,418
26	2,521	1,180	1,398	X	28,530	X	33,629
27	2,760	1,240	1,307	X	42,703	6,259	54,269
28	2,822	1,153	1,322	X	30,757	4,607	40,661
29	3,167	1,189	975	X	27,274	5,309	37,914
30	2,872	1,003	1,043	X	32,943	5,802	43,663
R元	2,851	921	1,018	69	30,851	5,815	41,456

※令和2年から主産県調査とされたため、本県の統計なし

## (12) 水産物製造出荷額

単位：百万円

	ねり製品 製造業	冷凍水産 物製造業	冷凍水産 食品製造業	その他	合 計
H5	3,379	3,344	X	8,856	X
6	3,141	3,023	906	9,532	16,602
7	2,944	3,151	744	8,672	15,511
8	2,842	2,417	795	7,645	13,699
9	3,015	1,345	1,143	7,555	13,058
10	3,180	2,610	1,285	8,283	15,358
11	2,888	1,800	1,262	7,478	13,428
12	2,632	2,144	1,308	7,576	13,660
13	2,472	1,276	1,611	6,805	12,164
14	2,191	808	853	13,290	17,142
15	1,286	769	571	13,246	15,872
16	2,144	271	1,172	4,620	8,207
17	1,190	668	438	5,191	7,487
18	1,793	878	492	5,212	8,375
19	1,654	X	56	4,943	X
20	1,241	X	453	6,020	X
21	1,502	X	563	5,313	X
22	2,514	X	682	4,667	X
23	2,217	1,664	9,763	4,050	17,694
24	2,486	X	X	4,542	X
25	2,654	679	X	5,227	X
26	2,575	841	460	3,697	7,573
27	2,654	4,183	700	2,135	9,672
28	2,740	X	2,080	2,803	7,623
29	2,598	X	2,417	3,720	8,735
30	2,498	905	1,769	4,011	9,183
R元	2,515	829	1,633	4,076	9,053

### (13) 海面漁業経営体数

単位：経営体

	個人経営体	団体経営体	合計	内 訳	
				沿岸漁業層	中小漁業層
H5	1,888	163	2,051	1,814	237
6	1,896	178	2,074	1,827	247
7	1,841	176	2,017	1,786	231
8	1,813	170	1,983	1,749	234
9	1,730	171	1,901	1,672	229
10	1,609	183	1,792	1,566	226
11	1,666	175	1,841	1,607	234
12	1,595	179	1,774	1,534	240
13	1,578	188	1,766	1,528	238
14	1,512	196	1,708	1,466	242
15	1,418	185	1,603	1,373	230
16	1,310	195	1,505	1,278	227
17	1,246	191	1,437	1,209	228
18	1,184	189	1,373	1,152	221
19	⋮	⋮	⋮	⋮	⋮
20	1,216	186	1,402	1,192	210
21	⋮	⋮	⋮	⋮	⋮
25	985	168	1,153	960	193
30	790	160	950	778	172

### (14) 内水面養殖業経営体数

単位：経営体

	ます類	あゆ	こい	うなぎ	ティラピア	その他
H5	38	19	28	59	4	5
6	38	19	27	54	X	5
7	35	18	26	57	X	5
8	34	18	22	53	—	3
9	33	19	21	47	—	X
10	39	19	21	43	X	X
11	30	20	19	44	X	4
12	28	19	17	41	X	4
13	29	19	15	38	...	...
14	29	19	15	39		
15	30	19	16	38		
16	30	18	13	38		
17	29	17	11	38		
18	23	19	9	39		
19	⋮	⋮	⋮	⋮		
25	17	14	6	36		
30	12	8	5	33		

平成13年以降の調査対象魚種は、ます類・あゆ・こい・うなぎのみ



### (15) 漁業就業者数

単位：人

	男子	女子	合計
H5	4,562	432	4,994
6	4,480	410	4,900
7	4,420	370	4,800
8	4,300	350	4,650
9	4,140	340	4,480
10	4,008	269	4,277
11	3,950	290	4,240
12	3,850	250	4,100
13	3,710	280	3,990
14	3,670	260	3,930
15	3,495	254	3,749
	⋮	⋮	⋮
20	3,199	161	3,360
	⋮	⋮	⋮
25	2,561	116	2,677
30	2,107	95	2,202


### (16) 漁船登録隻数

単位：隻

	総隻数	無動力 漁船	総動力 漁船	0～3 t	3～5 t	5～10 t	10～20 t	20～50 t	50～100 t	100 t 以上
				H5	4,093	12	4,081	2,126	1,411	191
6	3,983	14	3,969	2,027	1,390	192	245	6	64	45
7	3,936	13	3,923	1,989	1,375	195	256	5	54	49
8	3,891	14	3,877	1,983	1,333	200	254	5	52	50
9	3,842	11	3,831	1,992	1,277	197	263	4	47	51
10	4,046	11	4,035	2,153	1,319	202	259	4	40	58
11	3,989	10	3,979	2,101	1,284	203	280	4	44	63
12	3,946	9	3,937	2,074	1,259	212	291	4	32	65
13	3,714	9	3,705	1,842	1,265	212	288	4	31	63
14	3,648	10	3,638	1,795	1,239	216	289	4	29	66
15	3,488	6	3,482	1,714	1,169	221	294	4	18	62
16	3,329	5	3,324	1,617	1,123	220	289	3	15	57
17	3,202	5	3,197	1,539	1,083	212	291	3	16	53
18	2,965	6	2,959	1,429	1,006	196	271	3	13	41
19	2,971	6	2,965	1,398	1,018	205	289	2	13	40
20	2,889	6	2,883	1,363	982	194	293	2	11	38
21	2,835	6	2,829	1,346	941	202	292	2	10	36
22	2,789	6	2,783	1,321	922	199	293	2	10	36
23	2,775	6	2,769	1,320	902	201	300	2	8	36
24	2,723	7	2,716	1,305	871	200	296	2	10	32
25	2,659	7	2,652	1,277	841	197	294	2	11	30
26	2,604	7	2,597	1,252	817	197	291	2	9	29
27	2,534	7	2,527	1,215	790	193	293	2	8	26
28	2,495	7	2,488	1,199	765	196	292	1	10	25
29	2,404	9	2,395	1,156	726	188	290	1	10	24
30	2,348	9	2,339	1,126	710	181	289	1	9	23
R元	2,276	9	2,267	1,094	680	172	289	1	8	23
2	2,221	9	2,212	1,071	653	167	290	1	8	22
3	2,139	8	2,131	1,018	631	162	289	1	8	22

数値は全て12月末現在


## 2 宮崎県で行われている主な海面漁業



### かつお一本釣（いっぽんづり）漁業

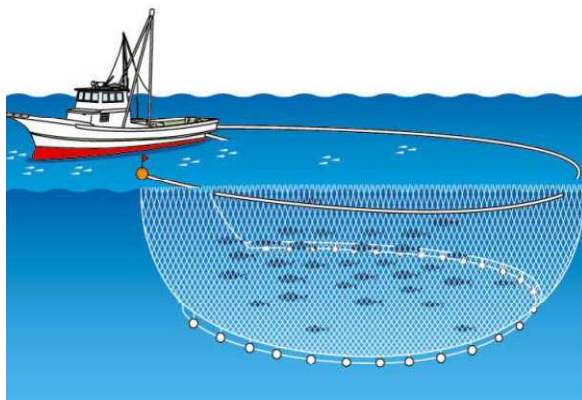
釣竿を使った一本釣りでカツオを釣ります。カツオの群れを追って近海を操業し、群れを見つけると、活きたカタクチイワシ等をまいた後に、ぎじ針のついた竿で釣ります。

主に日南市の漁船が行っています。



### まぐろはえ縄（はえなわ）漁業

沿岸まぐろはえ縄漁業では、10 km～100 kmの幹縄（みきなわ）に釣針の付いた枝縄（えだなわ）を付け、アジなどの餌を付け、早朝の海に流し、一定時間経過後に引き上げて漁獲します。主に日向市、日南市、川南町の漁船が行っています。



### まき網（まきあみ）漁業

4隻～5隻の船団で行う漁法です（網船1、灯船（ヒブネ）2、運搬船1～2）。

灯船が海中に水中集魚灯を下ろして光に集まった魚を網船で漁獲します。

主にアジ、イワシ、サバ類を漁獲します。主に延岡市の漁船が行っています。




### ひき縄（ひきなわ）漁業

釣糸の先端部にぎじ針を付け、水面の表層又は表層近くを船で曳きます。

主に沿岸で行われ、主な漁獲物はマグロ類、カツオ類、サワラ等です。

県内全域で行われています。




### 定置網（ていぢあみ）漁業

漁具を固定して行う漁業で、主に回遊を行う魚類を対象にしています。

県内では、沿岸域に設置してあります。

主な漁獲物はブリ、アジ、タチウオ、イカ等です。冬期には延岡市、串間市で大型のブリが漁獲されます。

主に県北と県南地域で行われています。



### 建網（たてあみ）漁業

網を岩場に設置し、魚やイセエビ等はその網にからまって漁獲されます。

主な漁獲物はイセエビ、ヒラメ、メジナ等です。

県内全域で行われています。




### 小型底びき網(こがたそこびきあみ) 漁業

漁船を動かしながら、海底を網でひいて、海底にいる魚等を漁獲します。

主な漁獲物は、エビ類やカニ類、ハモ、ヒラメ等です。

主に延岡市、門川町、川南町、宮崎市、串間市の漁船が行っています。




### 機船船びき網(きせんふなびきあみ) 漁業

3隻で操業し、2隻はゆっくり走りながら網を曳きます。残り1隻は漁獲物の運搬を行います。

主な漁獲物はカタクチイワシの稚魚でシラス干しの原料となります。

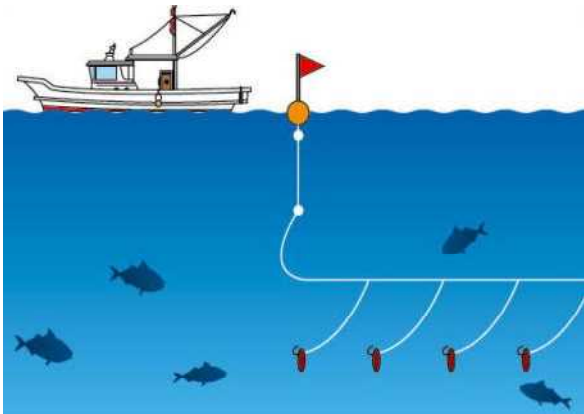
主に延岡市、日向市、宮崎市の漁船が行っています。「ぱっち網」とも言われます。



### 刺網(さしあみ) 漁業

魚が通過する場所をさえぎるように設置し、魚が網に刺さるような形で漁獲されます。

主な漁獲物は、サワラ、カマス、アジ等です。県内全域で行われています。




### はえ縄（はえなわ）漁業

幹縄（みきなわ）と呼ばれるロープに釣針に餌をつけた多くの枝縄（えだなわ）をつけて海に流し、一定時間経過後に引き上げて、漁獲します。

主な漁獲物は、タイ、フグ、シイラ、アマダイ等です。

県内全域で行われています。



### 養殖（ようしょく）業

網を張ったイケス等を使用し、餌を与えて、魚等を大きく育て、出荷します。

カンパチ、ブリ、タイ等を主体に延岡市、串間市等で養殖が行われています。

また、ヒラメなどは陸上水槽を用いて行われ、主に延岡市、日南市などで行われています。

### 3 宮崎県水産物ブランド認証品

宮崎県では9品目の水産物がブランド認証されています！



第1号 宮崎カンパチ



第2号 北浦灘アジ



第3号 門川金鱧



第4号 ひむか本サバ



第5号 宮崎かつお  
うみっこ節



第6号 五ヶ瀬やまめ



第7号 宮崎焼酎  
もろみ漬(シラ)



第8号 宮崎一口あわび  
浦の恵



第9号 みやざき金ふぐ

## 統計用語の説明

### 【海面】

海面漁業

・海面において利潤又は生活の資を得るために、生産物を販売することを目的として行う漁業生産行為。

海面養殖業

・海面又は陸上に設けられた施設において、海水を使用して水産動植物の種苗を生産し、又は水産動植物を集約的に育成し、収穫する事業。

漁業経営体

・利潤又は生活の資を得るために、生産物を販売することを目的として、海面において水産動植物の採捕又は養殖の事業を行った世帯又は事業所。ただし、基準期間1年間における漁業の海上作業従事日数が30日未満の個人経営体は除く。

経営組織

個人経営体

会社経営体

・漁業経営体を経営形態別に分類する区分。  
・個人で漁業を自営する経営体。  
・個人経営体以外の経営体をいい、会社、漁業協同組合、漁業生産組合、共同経営、官公庁・学校・試験場に区分。

漁業層

沿岸漁業層

中小漁業層

大規模漁業層

・漁船非使用、無動力船、動力船10トン未満、定置網、地びき網及び海面養殖の各階層を総称したもの。

・動力船10トン以上1,000トン未満の各階層を総称したもの。

・動力船1,000トン以上の各階層を総称したもの。

遠洋漁業

・本県では、遠洋まぐろはえ縄漁業・遠洋かつお一本釣漁業を示す。

沖合漁業

・10トン以上の動力漁船を使用する漁業のうち、遠洋漁業、定置網漁業及び地びき網漁業を除いたもの。

沿岸漁業

・漁船非使用漁業、無動力船及び10トン未満の動力漁船を使用する漁業並びに定置網漁業及び地びき網漁業を示す。

漁業制度

大臣許可漁業

・漁業法（昭和24年12月15日法律第267号）に基づいて政令により定められた漁業（「指定漁業」と称されている。）で農林水産大臣の許可を受けなければ営むことができない漁業。

知事許可漁業

・漁業法により、知事の許可を受けなければ営むことのできない漁業（法定知事許可漁業）及び都道府県漁業調整規則で知事の判断に基づき独自に規定した漁業で、知事の許可を受けなければ営むことができない漁業。

特定大臣許可漁業

・指定漁業以外であって、農林水産大臣の許可がなければ営むことができない漁業。

漁業権漁業

・都道府県知事の免許を受け、一定の水面において排他的に一定の漁業を営む権利を有する漁業で共同漁業、区画漁業、定置漁業が含まれる。

自由漁業

・海面で農林水産大臣又は知事の許可・承認等を必要としない漁業。

その他の漁業

・上記の他で以下の漁業を示す。

(1) 官公庁、学校、試験場等の調査船で行う漁業

(2) 海区漁業調整委員会の承認を受けて営む漁業

(3) 農林水産大臣に届け出を行って営む漁業

## 【内水面】

内水面漁業

・公共の内水面において水産動植物を採捕する事業をいい、天然種苗の採捕及び漁業権の設定されている内水面での遊漁を含む。

・平成18年からは販売及び自家消費を目的として漁獲した魚種別の数量並びにあゆ、うなぎの種苗を採捕した数量を調査対象とし、遊漁者の採捕量は含まない。

・平成16年に調査範囲の見直しが実施され、大淀川・一ツ瀬川の2河川が調査範囲とされた。

内水面養殖業

・販売を目的として、一定区画内の内水面において、養殖場等を設置し、人為的管理を積極的に行い、水産動植物を育成収穫する事業。

## 【単位・記号】

単 位

・表示単位未満の端数は四捨五入しているため、計と内訳とは一致しない場合がある。

記 号

「—」：事実のないもの

「…」：事実不詳又は調査を欠くもの

「0」：単位に満たないもの（例：漁獲量0.4t⇒0t）

「X」：個人、法人又はその他の団体の個々の秘密に属する事項を秘匿するため（統計法第14条）数値を公表しないもの、また、計からの差し引きにより「X」表示の推定できる場合、関連する数値も公表しない者として扱う

「▲」：負数又は減少したもの

「…」：未発表のもの