

町の木：照葉樹

町の花：－

町の花木：イワツツジ

町の鳥：－

	あ や ち よ う		
	綾 町		
市町村コード	453838	類似団体類型	II-0 (町村)
所在地	〒 880 - 1392 東諸県郡綾町大字南俣515  TEL 0985 - 77 - 1111 FAX 0985 - 77 - 2094		
HP	http://www.town.aya.miyazaki.jp		
E-MAIL	gyousei@town.aya.miyazaki.jp		
沿革			
昭 7.10. 1 綾村が町となる			

**市町村のPR**

**自然と調和した“豊かで活力に満ちた 教育文化都市”**

綾町には、日本最大級の照葉樹林が現存し、九州中央山地国定公園の指定も受けている。照葉樹林地帯は「日本の自然百選」、綾川湧水群は「日本名水百選」に選定され、自然の宝庫となっている。また、自然生態系農業が活発に行われ手づくり工芸も盛んである。自然と共生したまちづくりを評価され、2012年7月、ユネスコ エコパークに日本で5番目に登録された。

**○名所・旧跡**

名所：綾の照葉大吊橋と照葉樹の森、綾馬事公苑（花時計）、酒泉の杜、綾城、綾国際クラブの城  
旧跡・文化財他：竹野ホルトノギ、綾のイチイガシ、川中神社木造阿彌陀如来坐像、田中國廣宅跡、綾町古墳

**○名物・特産品**

有機農産物・工芸品（ガラス工芸・手袖製品・陶器・碁盤・木竹工品等）・鮎料理・猪料理・酒（日本の南限酒）・焼酎・ワイン・地ビール・日向夏ドリンク（綾夏ちゃん）

**○祭・行事**

綾ふるさと夏まつり（7月下旬）・綾の花火大会（9月中旬）  
綾競馬（11月上旬）・綾工芸まつり（11月中旬）  
綾難山まつり（2月下旬～3月上旬）

**【概要】**

**○面積**

総面積(km <sup>2</sup> ) (R4.10.1)	林野面積(ha)			耕地面積(ha)		宅地面積(ha)		可住地面積(ha)		
	(R2.2.1)	構成比	国有林面積 (R2.2.1)	構成比	(R4.7.15)	構成比	(R4.1.1)	構成比	(R3.3.31)	構成比
95.19	7,548	79.3	4,205	55.7	684	7.2	269.6	2.8	1,996	21.0

構成比は、国有林面積は林野面積、それ以外は総面積に対するものであり、総面積は各項目の年次に合わせたもの。

**○人口及び世帯数**

(人、世帯)

区分	総数	男女別		年齢区分別			世帯数
		男	女	年少人口 (0～14歳)	生産年齢人口 (15～64歳)	高齢人口 (65歳以上)	
住基人口 (R4.1.1)	7,112 (100.0%)	3,390 (47.7%)	3,722 (52.3%)	877 (12.4%)	3,479 (49.0%)	2,737 (38.6%)	3,250
国勢調査人口 (R2.10.1)	6,934 (100.0%)	3,267 (47.1%)	3,667 (52.9%)	974 (14.0%)	3,406 (49.1%)	2,554 (36.8%)	2,857
国勢調査人口 (H27.10.1)	7,345 (100.0%)	3,421 (46.6%)	3,924 (53.4%)	1,090 (14.8%)	3,883 (52.9%)	2,372 (32.3%)	2,915

総数には年齢不詳も含まれているため、年齢区分別人口の積み上げと一致しない場合がある。  
年齢区分別人口の割合については、年齢3区分の積み上げを100として算出している。

**○地方版総合戦略に係る人口展望**

将来推計人口 (R42(2060))	5,439 (100.0%)	2,556 (47.0%)	2,883 (53.0%)	900 (16.5%)	2,773 (51.0%)	1,766 (32.5%)
対R2国調比	78.4%	78.2%	78.6%	92.4%	81.4%	69.1%

各地方公共団体による独自推計

**○選挙人名簿登録者数**

(人)

計	男	女
5,906 (100.0%)	2,766 (46.8%)	3,140 (53.2%)

(R5.3.1現在)

**○選挙投票率**

(%)

選挙名	計	男	女
第49回衆議院議員総選挙（小選挙区）	64.22	63.81	64.59
第26回参議院議員通常選挙（選挙区）	61.72	60.67	62.64
令和4年12月25日執行 宮崎県知事選挙	67.05	65.10	68.77

**○所得(令和元年度)**

市町村内生産 (百万円)	21,062	就業者1人 当たり(千円)	6,114	対県平均	89.6	市町村民所得 (百万円)	15,734
-----------------	--------	------------------	-------	------	------	-----------------	--------

## 【組織】

## ○二役 (R5. 3. 1)

町長	モリタ マフ	在任期間	1 期目
	梶田 学	任期	令和5年6月8日
副町長	カサノ ケンジ		—
	中菌 兼次		

## ○職員

会計区分	職員数			増減数
	R4. 4. 1	(人口千人当たり)	R3. 4. 1	
普通会計	84	(11. 81)	82	2
公営企業等会計	11	(1. 55)	12	△ 1
計	95	(13. 36)	94	1

## 【産業構造】

産業区分	総生産額(百万円) (R2. 3. 31)	就業人口 (R2. 10. 1)
第1次	2, 591 (12. 3%)	766 (21. 8%)
第2次	7, 577 (36. 0%)	804 (22. 9%)
第3次	10, 764 (51. 1%)	1, 948 (55. 4%)
税・関税等	130 (0. 6%)	
計	21, 062 (100. 0%)	3, 518 (100. 0%)

## 【医療】

区分	施設数・人数	人口10万人当たり
病院数 ※1	4	57. 7
歯科診療所数 ※1	2	28. 8
医薬品販売業、薬局数 ※3	3	41. 7
病院病床数(床) ※1	—	—
医師数 ※2	5	72. 1
歯科医師数 ※2	2	28. 8
薬剤師数 ※2	8	115. 4
看護師、准看護師数 ※2	39	562. 4
保健師数 ※2	7	101. 0

※1…R2. 10. 1 ※2…R2. 12. 31 ※3…R3. 3. 31

## 【社会保障】 (令和2年度1か月平均)

区分	(参考)
生活保護被保護世帯数(100世帯当たり)	221 (—)
生活保護被保護実人員(人口千人当たり)	273 (—)

中央地域(国富町、綾町)の合計値を示している。

## 【高齢者福祉施設】 (R4. 4. 1)

区分	施設数	定員
養護老人ホーム	0	0
特別養護老人ホーム	1	70
老人デイサービスセンター	2	—

## 【保育・教育】

区分	施設数	児童生徒数
保育所 ※1	3	188
幼稚園 ※1	0	0
認定こども園 ※1	1	74
小学校 ※2	1	433
中学校 ※2	1	199
高等学校 ※2	—	—

※1…R3. 4. 1 ※2…R3. 5. 1

## ○議会 (R5. 3. 1)

議長	マツハラ ミツヒロ	議員	条例定数 10 人
	松浦 光宏	任期	令和5年 4月30日
副議長	マツモト シュンジ	党派別人員	共産党 1、無所属 9
	松本 俊二		

## ○給与関係指標(一般行政職)

ラスパイレース指数			平均給料月額(円)	平均年齢(歳)
R4. 4. 1	R3. 4. 1	R2. 4. 1	(R4. 4. 1)	(R4. 4. 1)
95. 3	95. 3	95. 3	306, 600	41. 6

## 【農業・工業・商業】

項目	区分	
農業 (R2. 2. 1)	総農家数(戸)	414
	農業従事者数	590
	経営耕地総面積(ha)	442
製造業 (R2. 6. 1)	事業所数	17
	従業者数	448
	製造品出荷額等(百万円)	10, 897
卸・小売業 (H28. 6. 1)	事業所数	68
	従業者数	419
	年間商品販売額(百万円)	6, 458

## 【公共施設整備状況】

項目	区分		
道路 ※1	市町村道	実延長(km)	188. 4
		改良率(%)	69. 8
		舗装率(%)	95. 5
農林道 ※2	農道	延長(m)	15, 625
	林道	延長(m)	4, 568
都市公園等 ※2	市町村立	箇所数	16
		面積(m <sup>2</sup> )	164, 223
	市町村立以外	箇所数	0
公営住宅等 ※2	戸数(戸)	面積(m <sup>2</sup> )	0
		戸数(戸)	332
		処理人口	1, 241
廃棄物処理施設 ※2	し尿	年間総収集量(kl)	1, 385
		処理人口	7, 087
	ごみ	年間総収集量(t)	2, 172
水道 ※3		給水人口	6, 772
		普及率(%)	94. 5
下水道 ※2		汚水処理人口	6, 208
		普及率(%)	0. 9

※1…R3. 4. 1 ※2…R4. 3. 31 ※3…R3. 3. 31

## 【公共施設数】 (R3. 3. 31)

区分	施設数	区分	施設数
児童館	1	体育館	5
公会堂・市民会館	1	陸上競技場	1
公民館	1	野球場	1
図書館	1	プール	1
博物館	0	保健センター	0

【財政】

○決算収支の状況

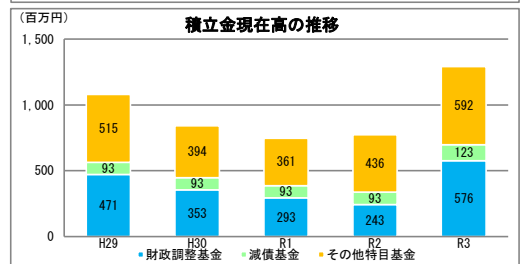
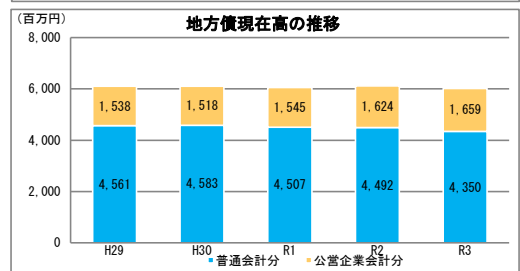
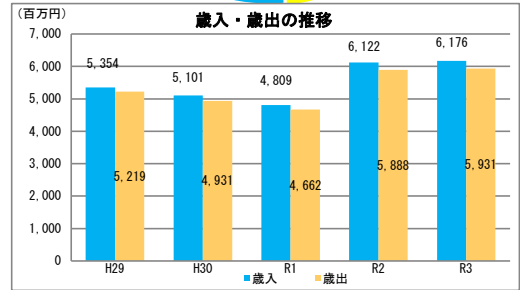
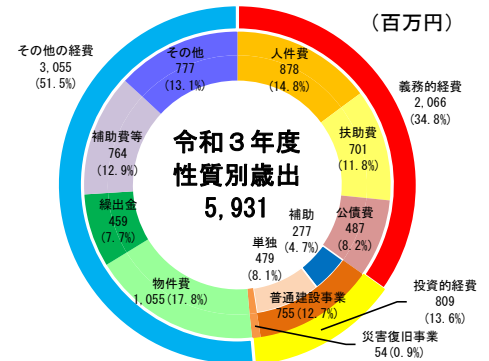
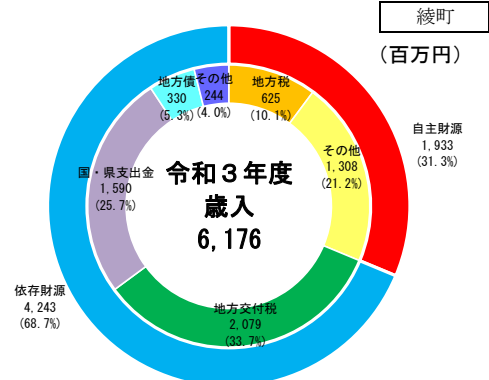
(千円)

区分	令和3年度決算		令和2年度決算	
	決算額	構成比	決算額	構成比
歳入総額	6,176,112	100.0	6,122,363	100.0
自主財源	1,932,858	31.3	1,770,232	28.9
地方税	625,189	10.1	629,616	10.3
その他	1,307,669	21.2	1,140,616	18.6
依存財源	4,243,254	68.7	4,352,131	71.1
地方交付税	2,079,080	33.7	1,834,576	30.0
国・県支出金	1,590,209	25.7	1,886,327	30.8
地方債	329,842	5.3	409,155	6.7
その他	244,123	4.0	222,073	3.6
歳出総額	5,930,525	100.0	5,888,466	100.0
義務的経費	2,066,139	34.8	1,835,951	31.2
人件費	878,055	14.8	862,966	14.7
扶助費	700,964	11.8	529,251	9.0
公債費	487,120	8.2	443,734	7.5
投資的経費	809,476	13.6	662,384	11.2
普通建設事業	755,474	12.7	602,658	10.2
補助	276,644	4.7	270,353	4.6
単独	478,830	8.1	332,305	5.6
その他	0	0.0	0	0.0
災害復旧事業	54,002	0.9	59,726	1.0
その他の経費	3,054,910	51.5	3,390,131	57.6
物件費	1,054,685	17.8	1,056,473	17.9
繰出金	459,390	7.7	452,514	7.7
補助費等	763,939	12.9	1,493,933	25.4
その他	776,896	13.1	387,211	6.6
実質収支	225,321		196,258	
単年度収支	29,063		69,107	
実質単年度収支	361,963		24,640	

○主要指標等

区分	令和3年度決算	令和2年度決算
標準財政規模(千円)	2,858,747	2,613,914
財政力指数	0.281	0.292
経常収支比率(%)	86.3	96.0
自主財源比率(%)	31.3	28.9
健全化判断比率		
実質赤字比率	—	—
連結実質赤字比率	—	—
実質公債費比率	7.4	7.7
将来負担比率	35.4	57.3
地方債現在高(千円)	6,009,316 (210.2%)	6,115,368 (234.0%)
普通会計分	4,350,378 (152.2%)	4,491,848 (171.8%)
公営企業会計分	1,658,938 (58.0%)	1,623,520 (62.1%)
積立金現在高(千円)	1,291,142 (45.2%)	772,493 (29.6%)
財政調整基金	576,008 (20.1%)	243,108 (9.3%)
減債基金	123,365 (4.3%)	93,356 (3.6%)
その他特定目的基金	591,769 (20.7%)	436,029 (16.7%)

地方債現在高、積立金現在高の( )は標準財政規模比



## ○公営企業の状況（令和3年度決算）

（千円）

会計名	法適	法非適	総収益	総費用	純損益又は実質収支	他会計繰入金	資金不足比率
水道事業会計	○		90,399	97,921	△ 7,522	810	-
公共下水道事業特別会計		○	108,972	41,863	1,726	62,600	-
農業集落排水事業特別会計		○	16,504	7,785	3,287	9,764	-
浄化槽事業特別会計		○	22,031	21,233	203	11,413	-

法適用企業は純損益、法非適企業は実質収支

## ○ふるさと納税寄付金

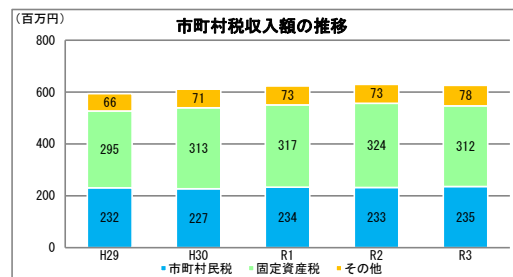
区分	令和3年度	令和2年度
受入件数（件）	29,884	21,814
受入金額（千円）	615,175	484,595

## 【税】

## ○税収の状況

（千円）

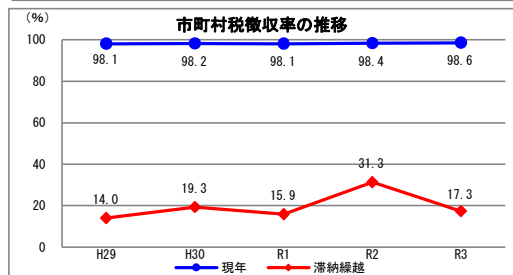
区分	令和3年度		令和2年度		
	決算額	構成比	決算額	構成比	
市町村民税	個人	212,001	33.9	211,271	33.6
	法人	23,288	3.7	21,563	3.4
	小計	235,289	37.6	232,834	37.0
固定資産税	312,143	49.9	323,705	51.4	
その他	77,757	12.4	73,077	11.6	
合計	625,189	100.0	629,616	100.0	



## ○徴収率

（%）

区分	令和3年度	令和2年度	
市町村税	現年	98.6	98.4
	滞納繰越	17.3	31.3
	計	94.3	94.1
国民健康保険税	現年	94.5	94.2
	滞納繰越	14.4	20.6
	計	77.8	77.8



## 【主な長期計画】

計画	名称	策定年月	計画期間	見直し年月	備考
総合計画・長期計画	第八次綾町総合長期計画	R3.3	R3～R7	R8.3	
中期財政計画	綾町中期財政計画	R3.10	R3～R7	R8.3	
地方版総合戦略	第2期綾町まち・ひと・しごと創生総合戦略	R2.3	R2～R6	R7.3	

## 【今後の主な事業等】

事業名	事業内容	事業予定年度
都市再生整備事業（Ⅲ期）	自然と人が共生したまちづくりを進めるため、無電柱化整備を実施すると共に、まちなか景観整備や中心市街地の広場整備等を実施する。	R1～R5
社会資本整備総合交付金事業	橋梁点検、補修及び道路改良、改修を行う。	R5～R9
地域の災害リスクを低減させる道づくり事業	国土強靱化地域計画に基づき、地域の交通・輸送を支え、災害時でも機能する道路ネットワークの構築を図る。	R3～R5
辺地対策事業	地域経済の活性化を図り、生活文化水準を向上させるため、二反野・倉輪・尾立地区の営農雑用水施設の整備、道路改良などを行う。	H31～R5
綾ユネスコエコパーク「照葉樹林と人」との共生計画	町道と林道の一体的整備や、周遊ルート構築による観光産業の発展、間伐材流通の効率化等を通じた地域資源を活かす取組。	R2～R6