

村の木：高野まき

村の花：やまざくら

村の花木：-

村の鳥：めじろ

	にしめらそん		
	西米良村		
市町村コード	454036	類似団体類型	1-0 (町村)
所在地	〒 881 - 1411 児湯郡西米良村大字村所15番地		
	TEL 0983 - 36 - 1111 FAX 0983 - 36 - 1207		
H P	http://www.vill.nishimera.lg.jp/		
E-MAIL	karikoboza@vill.nishimera.lg.jp		
沿革			
明22. 5. 1 村制施行			

### 市町村のPR

#### カリコボーズと1,000人が笑う村

桜の咲き誇る春、新緑とともに一ツ瀬川が輝き始める夏。おいしい食べ物や紅葉の楽しめる秋、厳しい寒さの中で楽しむ神楽の冬。村には、四季折々の自然の美しさや、ここに暮らす人々の、魅力的な営みがあります。おがわ作小屋村をはじめとする昔ながらの山村文化、ゆずやおずき、ジビエなどの特産品と、これらを活かした村づくりに取り組んでいます。また、村民一人ひとりが、「ここに住んで良かった」と思えるような幸福度の高い村づくりに努めています。

#### ○名所・旧跡

令和の桃源郷おがわ作小屋村・菊池記念館・歴史民俗資料館・カリコボーズの宿・西米良温泉「ゆたーと」・湖の駅・川の駅「百菜屋」・竹原公園・布水の滝・蛇淵・虹の滝・市房山・石堂山・天包山・日本一の木造車道橋「かりこぼらず大橋」・坊主岩・西南の役古戦場跡・棚田（春の平・向江）・村内各神社・菊池家墓地・小川民俗資料館

#### ○名物・特産品

ゆず・しいたけ・ジビエ料理・鮎・ゆず加工品（ゆずみそ、ゆず羊かん、ゆず胡椒・ゆずドレッシングなど）・ほおずき・ほおずきアート・カラーピーマン・西米良サーモン・米良系巻大根・イセイモ

#### ○祭・行事

米良三山山開き（4月29日）・カリコボーズの山菜まつり（5月3日）・にしめら川床（7月中旬～9月中旬）・やまびこ花火大会（8月）・月の神楽（9月）・メラリンピック（10月）・スカイトレイル（10月）・夜神楽（11月末～12月週末）・菊池祭（12月1日）・にしめらジビエフェア（1月～3月）・カリコボーズのひなまつり（2月）

### 【概要】

#### ○面積

総面積 (km <sup>2</sup> ) (R4. 10. 1)	林野面積 (ha)		耕地面積 (ha)		宅地面積 (ha)		可住地面積 (ha)			
	(R2. 2. 1)	構成比	(R2. 2. 1)	構成比	(R4. 1. 1)	構成比	(R3. 3. 31)	構成比		
271. 51	25, 719	94. 7	402	1. 6	88	0. 3	26. 6	0. 1	1, 168	4. 3

構成比は、国有林面積は林野面積、それ以外は総面積に対するものであり、総面積は各項目の年次に合わせたもの。

#### ○人口及び世帯数

(人、世帯)

区分	総数	男女別		年齢区分別			世帯数
		男	女	年少人口 (0～14歳)	生産年齢人口 (15～64歳)	高齢人口 (65歳以上)	
住基人口 (R4. 1. 1)	1, 086 (100. 0%)	553 (50. 9%)	533 (49. 1%)	146 (13. 5%)	475 (43. 8%)	463 (42. 7%)	547
国勢調査人口 (R2. 10. 1)	1, 000 (100. 0%)	492 (49. 2%)	508 (50. 8%)	136 (13. 6%)	427 (42. 7%)	437 (43. 7%)	502
国勢調査人口 (H27. 10. 1)	1, 089 (100. 0%)	534 (49. 0%)	555 (51. 0%)	152 (14. 0%)	471 (43. 3%)	466 (42. 8%)	509

総数には年齢不詳者も含まれているため、年齢区分別人口の積み上げと一致しない場合がある。

年齢区分別人口の割合については、年齢3区分の積み上げを100として算出している。

#### (○地方版総合戦略に係る人口展望)

将来推計人口 (R42(2060))	450 (100. 0%)	-	-	-	-	-
対R2国調比	45. 0%	-	-	-	-	-

各地方公共団体による独自推計

#### ○選挙人名簿登録者数 (人)

計	男	女
899 (100. 0%)	455 (50. 6%)	444 (49. 4%)

(R5. 3. 1現在)

#### ○選挙投票率 (%)

選挙名	計	男	女
第49回衆議院議員総選挙 (小選挙区)	90. 11	90. 87	89. 38
第26回参議院議員通常選挙 (選挙区)	88. 15	88. 34	87. 96
令和4年12月25日執行 宮崎県知事選挙	87. 44	87. 83	87. 05

#### ○所得(令和元年度)

市町村内総生産 (百万円)	6, 998	就業者1人 当たり (千円)	11, 510	対県平均	168. 7	市町村民所得 (百万円)	2, 805
------------------	--------	-------------------	---------	------	--------	-----------------	--------

## 【組織】

## ○二役 (R5. 3. 1)

村長	クロキ リュウジ	在任期間	1 期目
	黒木 竜二	任期	令和8年 4月 4日
副村長	ウメト マサリ	-	
	梅本 昌成	-	

## ○職員

会計区分	職員数		増減数
	R4. 4. 1 (人口千人当たり)	R3. 4. 1 R4-R3	
普通会計	62 (57.09)	61	1
公営企業等会計	21 (19.34)	22	△ 1
計	83 (76.43)	83	0

## 【産業構造】

産業区分	総生産額(百万円) (R2. 3. 31)	就業人口 (R2. 10. 1)
第1次	953 (13.6%)	135 (23.7%)
第2次	1,303 (18.6%)	85 (14.9%)
第3次	4,699 (67.1%)	349 (61.3%)
税・関税等	42 (0.6%)	-
計	6,998 (100.0%)	569 (100.0%)

## 【医療】

区分	施設数・人数	人口10万人当たり
病院数 ※1	3	300.0
歯科診療所数 ※1	1	100.0
医薬品販売業、薬局数 ※3	1	90.7
病院病床数(床) ※1	19	1,900.0
医師数 ※2	2	200.0
歯科医師数 ※2	1	100.0
薬剤師数 ※2	1	100.0
看護師、准看護師数 ※2	15	1,500.0
保健師数 ※2	2	200.0

※1…R2. 10. 1 ※2…R2. 12. 31 ※3…R3. 3. 31

## 【社会保障】 (令和2年度1か月平均)

区分	(参考)
生活保護被保護世帯数(100世帯当たり)	633 (-)
生活保護被保護実人員(人口千人当たり)	822 (-)

児湯地域(高鍋町、新富町、西米良村、木城町、川南町、都農町)の合計値を示している。

## 【高齢者福祉施設】 (R4. 4. 1)

区分	施設数	定員
養護老人ホーム	0	0
特別養護老人ホーム	1	30
老人デイサービスセンター	1	-

## 【保育・教育】

区分	施設数	児童生徒数
保育所 ※1	0	0
幼稚園 ※1	0	0
認定こども園 ※1	1	37
小学校 ※2	1	74
中学校 ※2	1	27
高等学校 ※2	-	-

※1…R3. 4. 1 ※2…R3. 5. 1

## ○議会 (R5. 3. 1)

議長	カミラ ヒデトシ	議員	条例定数 8 人
	上米良 秀俊	任期	令和5年 4月30日
副議長	シラシ コキ	党派別人員	無所属 7
	白石 幸喜		

## ○給与関係指標(一般行政職)

ラスパイレース指数			平均給料月額(円)	平均年齢(歳)
R4. 4. 1	R3. 4. 1	R2. 4. 1	(R4. 4. 1)	(R4. 4. 1)
91.4	93.0	94.2	263,200	38.6

## 【農業・工業・商業】

項目	区分	
農業	総農家数(戸)	114
	農業従事者数	148
	(R2. 2. 1) 経営耕地総面積(ha)	40
製造業	事業所数	2
	従業者数	18
	(R2. 6. 1) 製造品出荷額等(百万円)	X
卸・小売業	事業所数	24
	従業者数	44
	(H28. 6. 1) 年間商品販売額(百万円)	418

## 【公共施設整備状況】

項目	区分			
道路 ※1	市町村道	実延長(km)	113.4	
		改良率(%)	17.9	
		舗装率(%)	82.5	
農林道 ※2	農道	延長(m)	2,774	
	林道	延長(m)	105,969	
都市公園等 ※2	市町村立	箇所数	0	
		面積(m <sup>2</sup> )	0	
		市町村立以外	箇所数	0
公営住宅等 ※2	戸数(戸)	面積(m <sup>2</sup> )	0	
		箇所数	0	
		戸数(戸)	127	
廃棄物処理施設 ※2	し尿	処理人口	108	
		ごみ	年間総収集量(kl)	141
			年間総収集量(t)	221
水道 ※3		処理人口	1,059	
		年間総収集量(t)	221	
水道 ※3		給水人口	703	
		普及率(%)	72.0	
下水道 ※2		汚水処理人口	921	
		普及率(%)	0.9	

※1…R3. 4. 1 ※2…R4. 3. 31 ※3…R3. 3. 31

## 【公共施設数】 (R4. 3. 31)

区分	施設数	区分	施設数
児童館	0	体育館	1
公会堂・市民会館	0	陸上競技場	0
公民館	0	野球場	0
図書館	0	プール	0
博物館	0	保健センター	1

【財政】

○決算収支の状況

(千円)

区分	令和3年度決算		令和2年度決算	
	決算額	構成比	決算額	構成比
歳入総額	3,489,001	100.0	4,096,570	100.0
自主財源	988,741	28.3	1,380,458	33.7
地方税	128,601	3.7	131,293	3.2
その他	860,140	24.7	1,249,165	30.5
依存財源	2,500,260	71.7	2,716,112	66.3
地方交付税	1,503,183	43.1	1,389,067	33.9
国・県支出金	679,773	19.5	821,515	20.1
地方債	227,560	6.5	420,407	10.3
その他	89,744	2.6	85,123	2.1
歳出総額	3,222,618	100.0	3,627,480	100.0
義務的経費	825,494	25.6	792,318	21.8
人件費	479,789	14.9	477,077	13.2
扶助費	123,289	3.8	87,294	2.4
公債費	222,416	6.9	227,947	6.3
投資的経費	840,984	26.1	1,319,817	36.4
普通建設事業	475,477	14.8	919,548	25.3
補助	134,520	4.2	175,862	4.8
単独	300,182	9.3	692,841	19.1
その他	40,775	1.3	50,845	1.4
災害復旧事業	365,507	11.3	400,269	11.0
その他の経費	1,556,140	48.3	1,515,345	41.8
物件費	493,285	15.3	452,654	12.5
繰出金	281,196	8.7	247,418	6.8
補助費等	287,260	8.9	416,858	11.5
その他	494,399	15.3	398,415	11.0
実質収支	94,146		103,933	
単年度収支	△ 9,787		△ 13,684	
実質単年度収支	342,437		△ 167,882	

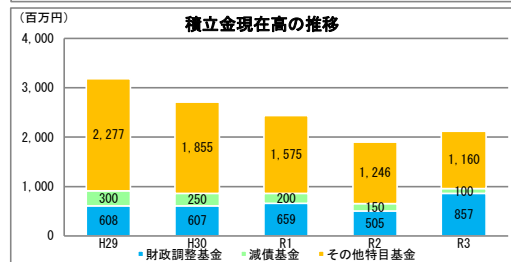
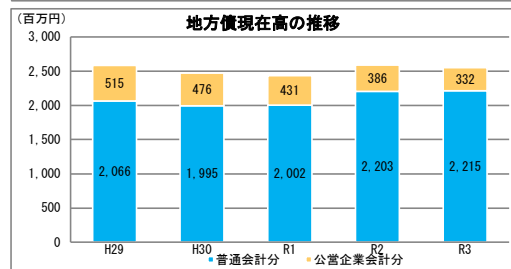
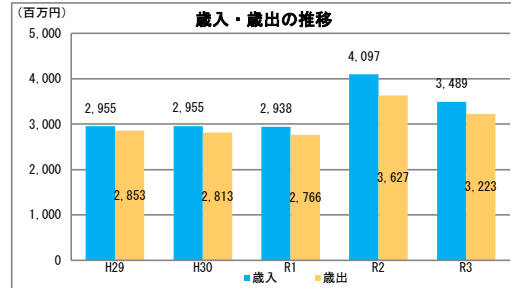
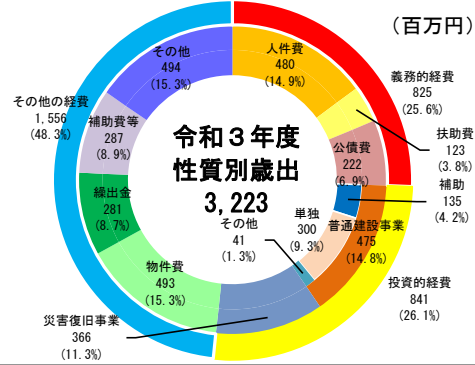
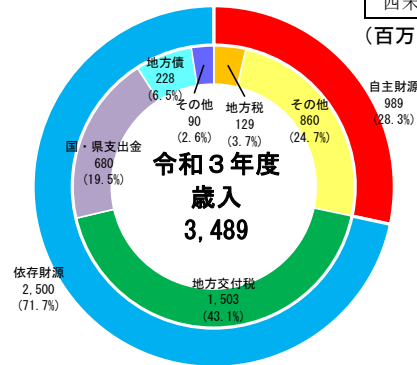
○主要指標等

区分	令和3年度決算	令和2年度決算
標準財政規模(千円)	1,403,989	1,295,345
財政力指数	0.140	0.143
経常収支比率(%)	79.9	82.7
自主財源比率(%)	28.3	33.7
健全化判断比率		
実質赤字比率	—	—
連結実質赤字比率	—	—
実質公債費比率	7.4	7.5
将来負担比率	—	—
地方債現在高(千円)	2,547,196 (181.4%)	2,588,654 (199.8%)
普通会計分	2,214,917 (157.8%)	2,202,512 (170.0%)
公営企業会計分	332,279 (23.7%)	386,142 (29.8%)
積立金現在高(千円)	2,117,328 (150.8%)	1,900,482 (146.7%)
財政調整基金	856,872 (61.0%)	504,648 (39.0%)
減債基金	100,236 (7.1%)	150,233 (11.6%)
その他特定目的基金	1,160,220 (82.6%)	1,245,601 (96.2%)

地方債現在高、積立金現在高の( )は標準財政規模比

西米良村

(百万円)



## ○公営企業の状況（令和3年度決算）

会計名	法適	法非適	総収益	総費用	純損益又は実質収支	（千円）	
						他会計繰入金	資金不足比率
簡易水道事業		○	32,540	25,129	10,666	61,784	-
下水道事業		○	29,463	17,730	1,573	15,084	-

法適用企業は純損益、法非適用企業は実質収支

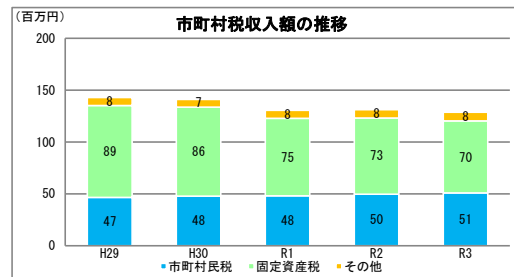
## ○ふるさと納税寄付金

区分	令和3年度	令和2年度
受入件数（件）	577	843
受入金額（千円）	7,233	10,494

## 【税】

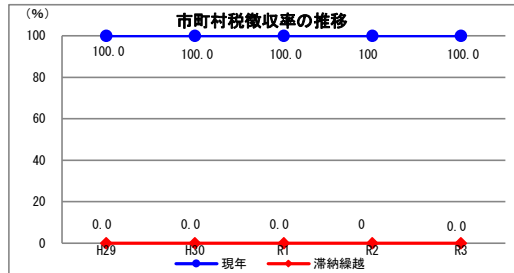
## ○税収の状況

区分		令和3年度		令和2年度	
		決算額	構成比	決算額	構成比
市町村民税	個人	42,228	32.8	41,260	31.4
	法人	8,513	6.6	8,543	6.5
	小計	50,741	39.5	49,803	37.9
固定資産税		69,611	54.1	73,452	55.9
その他		8,249	6.4	8,038	6.1
合計		128,601	100.0	131,293	100.0



## ○徴収率

区分		令和3年度		令和2年度	
		現年	滞納繰越	現年	滞納繰越
市町村税	現年	100.0	-	100.0	-
	滞納繰越	-	-	-	-
	計	100.0	-	100.0	-
国民健康保険税	現年	100.0	-	100.0	-
	滞納繰越	-	-	-	-
	計	100.0	-	100.0	-



## 【主な長期計画】

計画	名称	策定年月	計画期間	見直し年月	備考
総合計画・長期計画	第6次西米良村長期総合計画	R3.3	R3~R12	-	
中期財政計画	-				
地方版総合戦略	第2期西米良村まち・ひと・しごと総合戦略	R3.3	R3~R7	-	

## 【今後の主な事業等】

事業名	事業内容	事業予定年度
カリコボーズの宿リニューアル事業	カリコボーズの宿のリニューアル	R1~R7