

町の木：かし

町の花：コスモス

町の花木：-

町の鳥：あおばと

	きじょうちょう		
	木城町		
市町村コード	454044	類似団体類型	I-0 (町村)
所在地	〒 884 - 0101 児湯郡木城町大字高城1227-1 TEL 0983 - 32 - 4725 FAX 0983 - 32 - 3440		
HP	http://www.town.kijo.lg.jp/		
E-MAIL	soumu@town.kijo.lg.jp		
沿革			
昭48. 4. 1 木城村が町となる			

市町村のPR

みんなで創る 明日に向けて翔くまち 木城

第五次木城町総合計画において、めざすべきまちの姿として、“みんなで創る 明日に向けて翔くまち 木城”を掲げ、町民が快適で安心して暮らせるまちづくりを実現するため、子育て環境の充実や学力向上、高齢者福祉の増進等を図るための各種施策を積極的に展開しています。

〇名所・旧跡

木城えほんの郷・木城温泉館「湯らら」・川原自然公園（ボルダリング、コテージ、キャンプ場等）・日向新しき村・岩淵大池・祇園滝・石井十次記念友愛社・比木神社・城山公園・中八重緑地公園・ピノックパーク（ダム見学バス）・宿泊施設いしかわうち・郷の駅石河内鹿遊茶屋

〇名物・特産品

山菜料理・山菜ビーコー・茶・漬物・焼酎（山ねこ・山猿・山翡翠）・木城牛・そば料理・ほおずき・柚子・いちごロールケーキ・おはなしの森のクレーン・養生麺・日本酒（城・アラバンサ）

〇祭・行事

神門御神幸祭（1月）・新春ジョギング大会（1月）・木城えほんの郷GWイベント（GW）・比木神社夏祭（7月）・木城盆踊り大会（8月）・木城ふるさとまつり（10月）・マウンテンバイク4時間耐久in木城（11月）・中之又神社大祭（12月）・比木神社夜神楽（12月）・きじょう四季のフラワーフェス（年4回開催）

【概要】

〇面積

総面積(k㎡) (R4. 10. 1)	林野面積(ha)				耕地面積(ha)		宅地面積(ha)		可住地面積(ha)	
	(R2. 2. 1)	構成比	国有林面積 (R2. 2. 1)	構成比	(R4. 7. 15)	構成比	(R4. 1. 1)	構成比	(R3. 3. 31)	構成比
145.96	12,023	82.4	8,043	66.9	684	4.7	229.4	1.6	2,685	18.4

構成比は、国有林面積は林野面積、それ以外は総面積に対するものであり、総面積は各項目の年次に合わせたもの。

〇人口及び世帯数

(人、世帯)

区分	総数	男女別		年齢区分別			世帯数
		男	女	年少人口 (0~14歳)	生産年齢人口 (15~64歳)	高齢人口 (65歳以上)	
住基人口 (R4. 1. 1)	4,987 (100.0%)	2,329 (46.7%)	2,658 (53.3%)	745 (15.0%)	2,384 (47.9%)	1,850 (37.2%)	2,239
国勢調査人口 (R2. 10. 1)	4,895 (100.0%)	2,250 (46.0%)	2,645 (54.0%)	761 (15.5%)	2,312 (47.2%)	1,822 (37.2%)	1,886
国勢調査人口 (H27. 10. 1)	5,231 (100.0%)	2,439 (46.6%)	2,792 (53.4%)	773 (14.8%)	2,710 (51.8%)	1,748 (33.4%)	1,958

総数には年齢不詳者も含まれているため、年齢区分別人口の積み上げと一致しない場合がある。
年齢区分別人口の割合については、年齢3区分の積み上げを100として算出している。

(〇地方版総合戦略に係る人口展望)

将来推計人口 (R42(2060))	3,553 (100.0%)	1,495 (42.1%)	2,058 (57.9%)	641 (18.0%)	1,714 (48.2%)	1,198 (33.7%)
対R2国調比	72.6%	66.4%	77.8%	84.2%	74.1%	65.8%

各地方公共団体による独自推計

〇選挙人名簿登録者数 (人)

計	男	女
4,039 (100.0%)	1,875 (46.4%)	2,164 (53.6%)

(R5. 3. 1現在)

〇選挙投票率 (%)

選挙名	計	男	女
第49回衆議院議員総選挙(小選挙区)	56.83	57.10	56.61
第26回参議院議員通常選挙(選挙区)	52.10	52.52	51.74
令和4年12月25日執行 宮崎県知事選挙	62.43	61.25	63.46

〇所得(令和元年度)

市町村内生産 (百万円)	16,220	就業者1人 当たり(千円)	5,834	対県平均	85.5	市町村民所得 (百万円)	11,993
-----------------	--------	------------------	-------	------	------	-----------------	--------

【組織】

○二役 (R5. 3. 1)

町長	ハド ^ト ヒデ ^{トシ} 半渡 英俊	在任期間	2 期目
		任期	令和5年 4月27日
副町長	ハキ ^{ハラ} カズ ^キ 萩原 一也		—

○職員

会計区分	職員数		増減数	
	R4. 4. 1 (人口千人当たり)	R3. 4. 1	R4-R3	
普通会計	78 (15.64)	79	△	1
公営企業等会計	10 (2.01)	10		0
計	88 (17.65)	89	△	1

【産業構造】

産業区分	総生産額(百万円) (R2. 3. 31)	就業人口 (R2. 10. 1)
第1次	1,699 (10.5%)	519 (21.1%)
第2次	2,373 (14.6%)	517 (21.1%)
第3次	12,010 (74.0%)	1,420 (57.8%)
税・関税等	138 (0.8%)	
計	16,220 (100.0%)	2,456 (100.0%)

【医療】

区分	施設数・人数	人口10万人当たり
病院数 ※1	5	102.1
歯科診療所数 ※1	2	40.9
医薬品販売業、薬局数 ※3	3	59.0
病院病床数(床) ※1	—	—
医師数 ※2	1	20.4
歯科医師数 ※2	2	40.9
薬剤師数 ※2	1	20.4
看護師、准看護師数 ※2	37	755.9
保健師数 ※2	6	122.6

※1…R2. 10. 1 ※2…R2. 12. 31 ※3…R3. 3. 31

【社会保障】 (令和2年度1か月平均)

区分	(参考)
生活保護被保護世帯数(100世帯当たり)	633 (—)
生活保護被保護実人員(人口千人当たり)	822 (—)

北部地域(門川町、諸塚村、椎葉村、美郷町)の合計値を示している。

【高齢者福祉施設】 (R4. 4. 1)

区分	施設数	定員
養護老人ホーム	0	0
特別養護老人ホーム	2	79
老人デイサービスセンター	4	—

【保育・教育】

区分	施設数	児童生徒数
保育所 ※1	2	188
幼稚園 ※1	0	0
認定こども園 ※1	1	48
小学校 ※2	1	331
中学校 ※2	1	140
高等学校 ※2	—	—

※1…R3. 4. 1 ※2…R3. 5. 1

○議会 (R5. 3. 1)

議長	カサ ^ヲ ヨシ ^ヲ 中武 良雄	議員	条约定数 10 人
		任期	令和5年 4月30日
副議長	モリ ノブ ^ヲ 森 伸夫	党派別 人員	無所属 ⁹

○給与関係指標(一般行政職)

ラスパイレース指数			平均給料月額(円)	平均年齢(歳)
R4. 4. 1	R3. 4. 1	R2. 4. 1	(R4. 4. 1)	(R4. 4. 1)
96.3	96.6	97.2	318,100	42.3

【農業・工業・商業】

項目	区分	
農業 (R2. 2. 1)	総農家数(戸)	323
	農業従事者数	458
	経営耕地総面積(ha)	622
製造業 (R2. 6. 1)	事業所数	10
	従業者数	259
	製造品出荷額等(百万円)	2,894
卸・小売業 (H28. 6. 1)	事業所数	43
	従業者数	194
	年間商品販売額(百万円)	2,565

【公共施設整備状況】

項目	区分		
道路 ※1	市町村道	実延長(km)	175.2
		改良率(%)	69.7
		舗装率(%)	89.0
農林道 ※2	農道	延長(m)	70,850
	林道	延長(m)	14,154
都市公園等 ※2	市町村立 以外	箇所数	0
		面積(m ²)	0
		面積(m ²)	0
公営住宅等 ※2	戸数(戸)		264
		処理人口	354
廃棄物 処理施設 ※2	し尿	年間総収集量(kl)	467
		処理人口	4,964
	ごみ	年間総収集量(t)	1,222
給水人口		4,658	
水道 ※3		普及率(%)	96.0
		汚水処理人口	4,445
下水道 ※2		普及率(%)	0.9

※1…R3. 4. 1 ※2…R4. 3. 31 ※3…R3. 3. 31

【公共施設数】 (R4. 3. 31)

区分	施設数	区分	施設数
児童館	2	体育館	2
公会堂・市民会館	0	陸上競技場	2
公民館	0	野球場	0
図書館	0	プール	4
博物館	0	保健センター	1

【財政】

○決算収支の状況

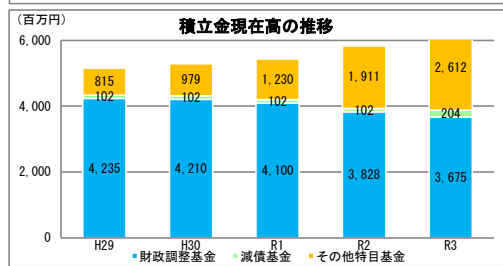
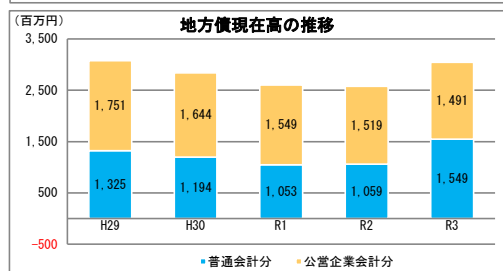
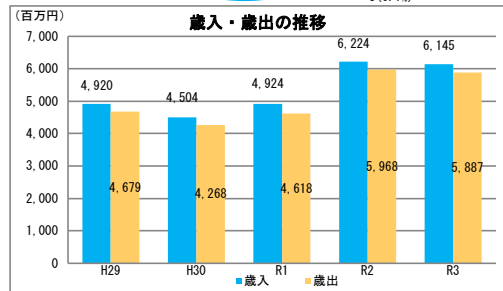
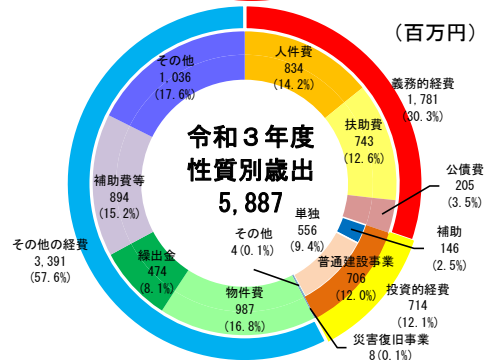
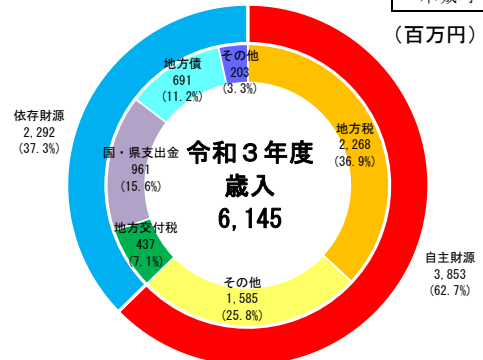
(千円)

区分	令和3年度決算		令和2年度決算	
	決算額	構成比	決算額	構成比
歳入総額	6,144,939	100.0	6,223,649	100.0
自主財源	3,853,205	62.7	4,217,525	67.8
地方税	2,267,955	36.9	2,370,159	38.1
その他	1,585,250	25.8	1,847,366	29.7
依存財源	2,291,734	37.3	2,006,124	32.2
地方交付税	436,682	7.1	224,193	3.6
国・県支出金	960,876	15.6	1,380,751	22.2
地方債	690,700	11.2	215,600	3.5
その他	203,476	3.3	185,580	3.0
歳出総額	5,886,579	100.0	5,968,433	100.0
義務的経費	1,781,479	30.3	1,596,086	26.7
人件費	834,348	14.2	801,178	13.4
扶助費	742,522	12.6	580,000	9.7
公債費	204,609	3.5	214,908	3.6
投資的経費	714,185	12.1	535,699	9.0
普通建設事業	706,269	12.0	520,075	8.7
補助	145,707	2.5	115,434	1.9
単独	556,190	9.4	396,319	6.6
その他	4,372	0.1	8,322	0.1
災害復旧事業	7,916	0.1	15,624	0.3
その他の経費	3,390,915	57.6	3,836,648	64.3
物件費	987,040	16.8	1,085,314	18.2
繰出金	474,270	8.1	507,815	8.5
補助費等	894,066	15.2	1,505,752	25.2
その他	1,035,539	17.6	737,767	12.4
実質収支	208,411		248,810	
単年度収支	△ 40,399		44,882	
実質単年度収支	△ 318,135		△ 329,239	

○主要指標等

区分	令和3年度決算	令和2年度決算
標準財政規模(千円)	2,935,624	2,683,804
財政力指数	0.892	0.944
経常収支比率(%)	76.7	82.6
自主財源比率(%)	62.7	67.8
健全化判断比率		
実質赤字比率	—	—
連結実質赤字比率	—	—
実質公債費比率	3.6	3.9
将来負担比率	—	—
地方債現在高(千円)	3,039,661 (103.5%)	2,578,183 (96.1%)
普通会計分	1,548,638 (52.8%)	1,058,915 (39.5%)
公営企業会計分	1,491,023 (50.8%)	1,519,268 (56.6%)
積立金現在高(千円)	6,491,761 (221.1%)	5,840,918 (217.6%)
財政調整基金	3,675,166 (125.2%)	3,827,902 (142.6%)
減債基金	204,495 (7.0%)	102,467 (3.8%)
その他特定目的基金	2,612,100 (89.0%)	1,910,549 (71.2%)

地方債現在高、積立金現在高の()は標準財政規模比



○公営企業の状況（令和3年度決算）

会計名	法適	法非適	総収益	総費用	純損益又は実質収支	他会計繰入金	資金不足比率
簡易水道事業特別会計		○	105,325	46,717	16,426	20,409	-
下水道事業特別会計		○	84,538	84,491	20,632	119,086	-

法適用企業は純損益、法非適企業は実質収支

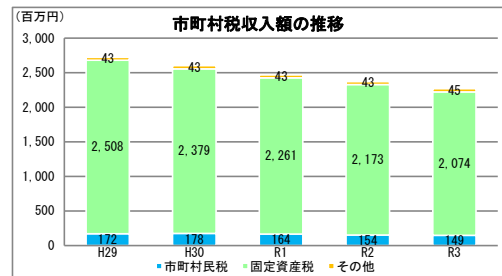
○ふるさと納税寄付金

区分	令和3年度	令和2年度
受入件数（件）	42,008	74,935
受入金額（千円）	787,783	1,084,402

【税】

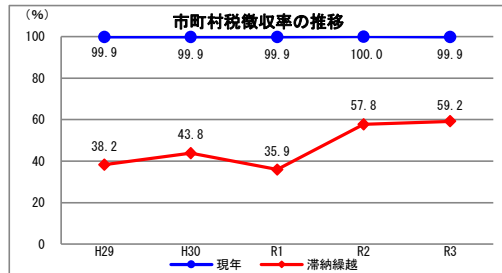
○税収の状況

区分	令和3年度		令和2年度		
	決算額	構成比	決算額	構成比	
市町村民税	個人	136,562	6.0	139,633	5.9
	法人	12,788	0.6	14,687	0.6
	小計	149,350	6.6	154,320	6.5
固定資産税	2,073,837	91.4	2,172,975	91.7	
その他	44,768	2.0	42,864	1.8	
合計	2,267,955	100.0	2,370,159	100.0	



○徴収率

区分	令和3年度	令和2年度	
市町村税	現年	99.9	100.0
	滞納繰越	59.2	57.8
	計	99.9	99.9
国民健康保険税	現年	97.8	99.3
	滞納繰越	32.7	58.4
	計	96.3	97.7



【主な長期計画】

計画	名称	策定年月	計画期間	見直し年月	備考
総合計画・長期計画	第5次木城町総合計画「後期基本計画」	H31.3	H31~R5	-	
中期財政計画	木城町中期財政計画	R2.3	R2~R7	毎年	
地方版総合戦略	木城町まち・ひと・しごと創生総合戦略	R2.3	R2~R6	-	

【今後の主な事業等】

事業名	事業内容	事業予定年度
義務教育学校校舎建設事業	小中学校を統合した義務教育学校の建設事業	R3~R6
中央地区第2水源系施設整備事業	中央地区の第2水源開発に係る整備事業	R4~R6
児童館並びに放課後児童クラブ整備事業	児童館及び放課後児童クラブの更新整備事業	R5~R7