

町の木： ごかせあおずき 町の花： しゃくなげ

町の花木： - 町の鳥： めじろ

市町村コード	454435	類似団体類型	1-0 (町村)
	〒 882 - 1295 西臼杵郡五ヶ瀬町大字三ヶ所1670		
所在地	TEL 0982 - 82 - 1700 FAX 0982 - 82 - 1720		
HP	http://www.town.gokase.miyazaki.jp		
E-MAIL	soumu@town.gokase.miyazaki.jp		
沿革			
昭31. 8. 1 三ヶ所村、鞍岡村が合併し五ヶ瀬町となる			

**市町村のPR**  
人と「ともに」 地域と「ともに」 自然と「ともに」  
～笑顔でつながるまち 五ヶ瀬～  
五ヶ瀬町は宮崎県の北西部、九州山地に位置し、県の西の玄関口に位置します。  
春は満開のしだれ桜、夏の冷涼な気候を活かしたスポーツ合宿、秋の紅葉、冬は日本最南端の五ヶ瀬ハイランドスキー場など四季折々の魅力を満喫することができ、豊かな自然に抱かれた、やさしさと人情味あふれた町です。

**○名所・旧跡**  
祇園山・樹形山・霧立越・うのこの滝・白滝・浄専寺のしだれ桜・三ヶ所神社の石楠花・祇園の大ヒノキ・三ヶ所神社奥宮・妙見神社(妙見神水)・五ヶ瀬ワイナリー・五ヶ瀬ハイランドスキー場

**○名物・特産品**  
五ヶ瀬ワイン・ごかせ釜炒り茶・椎茸・五ヶ瀬やまめ・夏秋野菜・花き

**○祭・行事**  
桑野内神社・古戸野神社夜神楽(1月)、浄専寺しだれ桜開花(3月)、祇園神社夏祭《ぎおんさん》(7月)、三ヶ所神社・中登神社例大祭《荒踊》(9月)、夕陽の里フェスタ(10月)、三ヶ所神社宵神楽、天津神社例大祭(11月)、室野宵神楽、スキー場オープン(12月)

【概要】

○面積

総面積(km <sup>2</sup> ) (R4. 10. 1)	林野面積(ha)				耕地面積(ha)		宅地面積(ha)		可住地面積(ha)	
	(R2. 2. 1)	構成比	国有林面積 (R2. 2. 1)	構成比	(R4. 7. 15)	構成比	(R4. 1. 1)	構成比	(R3. 3. 31)	構成比
171. 73	15, 128	88. 1	1, 123	7. 4	711	4. 1	97. 2	0. 6	2, 048	11. 9

構成比は、国有林面積は林野面積、それ以外は総面積に対するものであり、総面積は各項目の年次に合わせたもの。

○人口及び世帯数 (人、世帯)

区分	総数	男女別		年齢区分別			世帯数
		男	女	年少人口 (0～14歳)	生産年齢人口 (15～64歳)	高齢人口 (65歳以上)	
住基人口 (R4. 1. 1)	3, 606 (100. 0%)	1, 779 (49. 3%)	1, 827 (50. 7%)	423 (11. 8%)	1, 604 (44. 6%)	1, 570 (43. 6%)	1, 538
国勢調査人口 (R2. 10. 1)	3, 472 (100. 0%)	1, 697 (48. 9%)	1, 775 (51. 1%)	454 (13. 1%)	1, 527 (44. 0%)	1, 491 (42. 9%)	1, 234
国勢調査人口 (H27. 10. 1)	3, 887 (100. 0%)	1, 874 (48. 2%)	2, 013 (51. 8%)	544 (14. 0%)	1, 882 (48. 4%)	1, 461 (37. 6%)	1, 277

総数には年齢不詳者も含まれているため、年齢区分別人口の積み上げと一致しない場合がある。  
年齢区分別人口の割合については、年齢3区分の積み上げを100として算出している。

(○地方版総合戦略に係る人口展望)

将来推計人口 (R42(2060))	2, 628 (100. 0%)	1, 352 (51. 4%)	1, 276 (48. 6%)	492 (18. 7%)	1, 286 (48. 9%)	850 (32. 3%)
対R2国調比	75. 7%	79. 7%	71. 9%	108. 4%	84. 2%	57. 0%

各地方公共団体による独自推計

○選挙人名簿登録者数 (人)

計	男	女
2, 923 (100. 0%)	1, 424 (48. 7%)	1, 499 (51. 3%)

(R5. 3. 1現在)

○選挙投票率 (%)

選挙名	計	男	女
第49回衆議院議員総選挙(小選挙区)	76. 11	77. 82	74. 50
第26回参議院議員通常選挙(選挙区)	72. 64	73. 21	72. 09
令和4年12月25日執行 宮崎県知事選挙	76. 06	76. 86	75. 29

○所得(令和元年度)

市町村内総生産 (百万円)	10, 211	就業者1人 当たり(千円)	5, 818	対県平均	85. 3	市町村民所得 (百万円)	7, 498
------------------	---------	------------------	--------	------	-------	-----------------	--------

## 【組織】

## ○二役 (R5. 3. 1)

町長	コサコ ユキヒロ 小迫 幸弘	在任期間	1 期目
		任期	令和8年 5月28日
副町長	ハマカリ テツ子 濱川 哲一		—

## ○職員

会計区分	職員数			増減数
	R4. 4. 1	(人口千人当たり)	R3. 4. 1	
普通会計	95	(26.34)	92	3
公営企業等会計	39	(10.82)	38	1
計	134	(37.16)	130	4

## 【産業構造】

産業区分	総生産額(百万円) (R2. 3. 31)	就業人口 (R2. 10. 1)
第1次	1,264 (12.4%)	648 (35.6%)
第2次	3,165 (31.0%)	273 (15.0%)
第3次	5,720 (56.0%)	897 (49.3%)
税・関税等	62 (0.6%)	—
計	10,211 (100.0%)	1,818 (100.0%)

## 【医療】

区分	施設数・人数	人口10万人当たり
病院数 ※1	2	57.6
歯科診療所数 ※1	1	28.8
医薬品販売業、薬局数 ※3	1	26.9
病院病床数(床) ※1	36	1,036.9
医師数 ※2	2	57.6
歯科医師数 ※2	1	28.8
薬剤師数 ※2	2	57.6
看護師、准看護師数 ※2	38	1,094.5
保健師数 ※2	6	172.8

※1…R2. 10. 1 ※2…R2. 12. 31 ※3…R3. 3. 31

## 【社会保障】 (令和2年度1か月平均)

区分	(参考)
生活保護被保護世帯数(100世帯当たり)	128 (—)
生活保護被保護実人員(人口千人当たり)	154 (—)

西臼杵地域(高千穂町、日之影町、五ヶ瀬町)の合計値を示している。

## 【高齢者福祉施設】 (R4. 4. 1)

区分	施設数	定員
養護老人ホーム	0	0
特別養護老人ホーム	1	45
老人デイサービスセンター	2	—

## 【保育・教育】

区分	施設数	児童生徒数
保育所 ※1	2	94
幼稚園 ※1	0	0
認定こども園 ※1	0	6
小学校 ※2	4	150
中学校 ※2	1	60
高等学校 ※2	—	—

※1…R3. 4. 1 ※2…R3. 5. 1

## ○議会 (R5. 3. 1)

議長	カイヤクニ 甲斐 政國	議員 任期	条例定数 9 人 令和7年 7月31日
副議長	サトウ セイ 佐藤 成志	党派別 人員	無所属7

## ○給与関係指標(一般行政職)

ラスパイレース指数			平均給料月額(円)	平均年齢(歳)
R4. 4. 1	R3. 4. 1	R2. 4. 1	(R4. 4. 1)	(R4. 4. 1)
98.3	99.7	100.2	318,600	41.7

## 【農業・工業・商業】

項目	区分	
農業 (R2. 2. 1)	総農家数(戸)	528
	農業従事者数	837
	経営耕地総面積(ha)	322
製造業 (R2. 6. 1)	事業所数	4
	従業者数	68
	製造品出荷額等(百万円)	2,762
卸・小売業 (H28. 6. 1)	事業所数	36
	従業者数	146
	年間商品販売額(百万円)	2,241

## 【公共施設整備状況】

項目	区分		
道路 ※1	市町村道	実延長(km)	177.7
		改良率(%)	28.6
		舗装率(%)	89.0
農林道 ※2	農道	延長(m)	80,970
	林道	延長(m)	98,502
都市公園等 ※2	市町村立	箇所数	0
		面積(m <sup>2</sup> )	0
	市町村立以外	箇所数	0
公営住宅等 ※2	戸数(戸)	面積(m <sup>2</sup> )	0
		箇所数	0
		戸数(戸)	84
廃棄物 処理施設 ※2	し尿	処理人口	820
		年間総収集量(kl)	451
	ごみ	処理人口	3,498
年間総収集量(t)		705	
水道 ※3		給水人口	2,533
		普及率(%)	75.5
下水道 ※2		汚水処理人口	2,502
		普及率(%)	0.7

※1…R3. 4. 1 ※2…R4. 3. 31 ※3…R3. 3. 31

## 【公共施設数】 (R4. 3. 31)

区分	施設数	区分	施設数
児童館	0	体育館	1
公会堂・市民会館	1	陸上競技場	1
公民館	1	野球場	1
図書館	0	プール	0
博物館	0	保健センター	1

【財政】

○決算収支の状況

(千円)

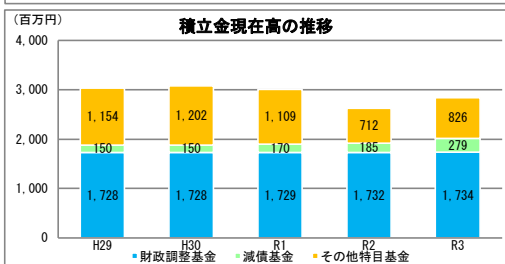
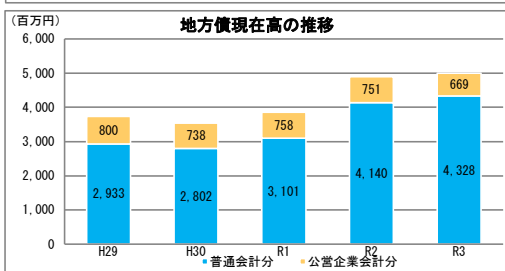
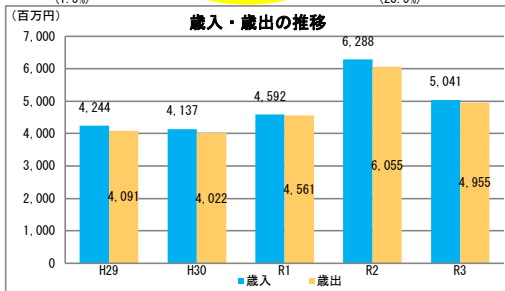
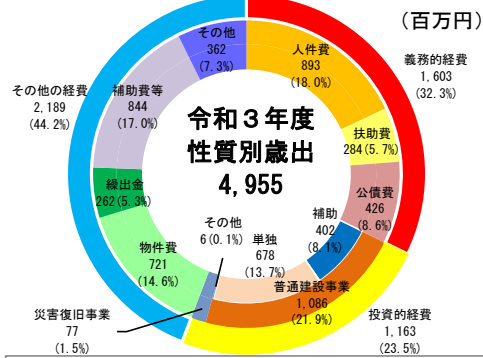
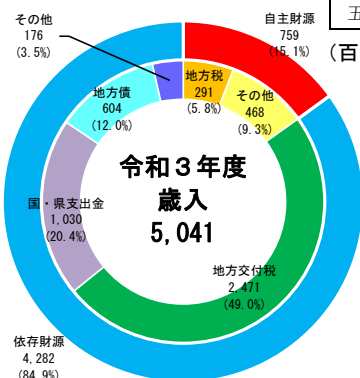
区分	令和3年度決算		令和2年度決算	
	決算額	構成比	決算額	構成比
歳入総額	5,040,519	100.0	6,287,703	100.0
自主財源	758,753	15.1	957,600	15.2
地方税	290,657	5.8	295,282	4.7
その他	468,096	9.3	662,318	10.5
依存財源	4,281,766	84.9	5,330,103	84.8
地方交付税	2,470,844	49.0	2,294,372	36.5
国・県支出金	1,030,492	20.4	1,452,572	23.1
地方債	604,430	12.0	1,417,393	22.5
その他	176,000	3.5	165,766	2.6
歳出総額	4,954,638	100.0	6,055,039	100.0
義務的経費	1,602,805	32.3	1,434,482	23.7
人件費	892,666	18.0	839,287	13.9
扶助費	283,874	5.7	208,188	3.4
公債費	426,265	8.6	387,007	6.4
投資的経費	1,162,861	23.5	2,389,454	39.5
普通建設事業	1,086,142	21.9	2,296,051	37.9
補助	401,863	8.1	425,393	7.0
単独	678,359	13.7	1,868,858	30.9
その他	5,920	0.1	1,800	0.0
災害復旧事業	76,719	1.5	93,403	1.5
その他の経費	2,188,972	44.2	2,231,103	36.8
物件費	721,053	14.6	599,156	9.9
繰出金	262,025	5.3	234,381	3.9
補助費等	844,061	17.0	1,227,118	20.3
その他	361,833	7.3	170,448	2.8
実質収支	48,768		28,883	
単年度収支	19,885		△ 1,273	
実質単年度収支	22,441		1,283	

○主要指標等

区分	令和3年度決算	令和2年度決算
標準財政規模(千円)	2,688,924	2,492,341
財政力指数	0.148	0.149
経常収支比率(%)	87.2	89.0
自主財源比率(%)	15.1	15.2
健全化判断比率		
実質赤字比率	—	—
連結実質赤字比率	—	—
実質公債費比率	6.0	5.4
将来負担比率	—	—
地方債現在高(千円)	4,997,186 (185.8%)	4,890,954 (196.2%)
普通会計分	4,328,484 (161.0%)	4,139,676 (166.1%)
公営企業会計分	668,702 (24.9%)	751,278 (30.1%)
積立金現在高(千円)	2,839,398 (105.6%)	2,628,870 (105.5%)
財政調整基金	1,734,128 (64.5%)	1,731,572 (69.5%)
減債基金	279,262 (10.4%)	185,028 (7.4%)
その他特定目的基金	826,008 (30.7%)	712,270 (28.6%)

地方債現在高、積立金現在高の( )は標準財政規模比

五ヶ瀬町 (百万円)



○公営企業の状況（令和3年度決算）

会計名	法適		総収益	総費用	純損益又は実質収支	他会計繰入金	資金不足比率
	法適	法非適					
国民健康保険病院事業会計	○		620,116	619,084	1,032	190,368	-
簡易水道事業特別会計		○	62,265	46,739	237	39,240	-

法適用企業は純損益、法非適企業は実質収支

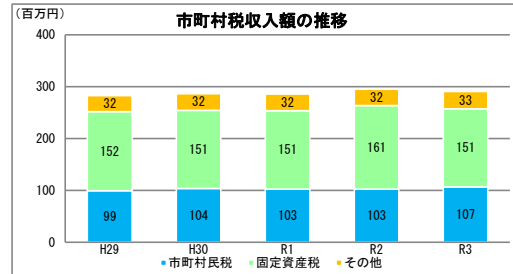
○ふるさと納税寄付金

区分	令和3年度	令和2年度
受入件数（件）	596	523
受入金額（千円）	21,050	17,270

【税】

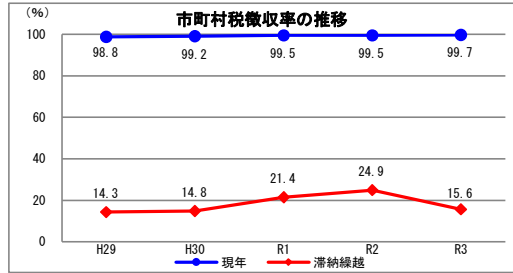
○税収の状況

区分	令和3年度		令和2年度	
	決算額	構成比	決算額	構成比
市町村民税	個人	92,994 32.0	92,929 31.5	
	法人	13,885 4.8	9,721 3.3	
	小計	106,879 36.8	102,650 34.8	
固定資産税	150,538 51.8	160,745 54.4		
その他	33,240 11.4	31,887 10.8		
合計	290,657 100.0	295,282 100.0		



○徴収率

区分	令和3年度	令和2年度
市町村民税	現年	99.7
	滞納繰越	15.6
	計	96.2
国民健康保険税	現年	98.8
	滞納繰越	22.6
	計	90.3



【主な長期計画】

計画	名称	策定年月	計画期間	見直し年月	備考
総合計画・長期計画	第6次五ヶ瀬町総合計画	R3.3	R3~R12	-	
中期財政計画					
地方版総合戦略	第2期五ヶ瀬町まち・ひと・しごと総合戦略	R3.3	R3~R7	-	

【今後の主な事業等】

事業名	事業内容	事業予定年度
道路メンテナンス事業 (橋梁修繕)	町が管理する橋梁については長寿命化修繕計画 (個別施設計画) を策定し公表を行っているが、この個別計画に基づき計画的に修繕を行い、道路利用者の安全性を図る。(戸川橋ほか)	R3~R5
社会资本整備総合交付金事業 (通学路対策等)	通学路緊急合同点検において要対策となった箇所対策を推進することにより、子どもから高齢者まで安心して通行できる道づくりを実現する。(赤谷・小学校線ほか)	R3~R6
地方創生道整備推進交付金 (町道、林道)	接続する国県道へのアクセス向上を目的に、幅員が狭く、線形の悪い箇所を重点的に拡幅を行う。	R2~R6
魅力あるふるさと環境づくり事業 (内の口地区営農飲雑用水施設整備)	渇水時期の断水等の解消、維持管理の負担軽減を図るとともに、安定した飲料水の確保に努め、ライフラインの拡充を目指す。	R4~R6
地域活性化拠点エリア整備構想推進事業	九州中央自動車道の延伸等による恩恵を活用し、町民の豊かな経済活動の実現及び交流人口の増加を図ることを目的とした構想の実現に向けた取組を行う。	R5~R12