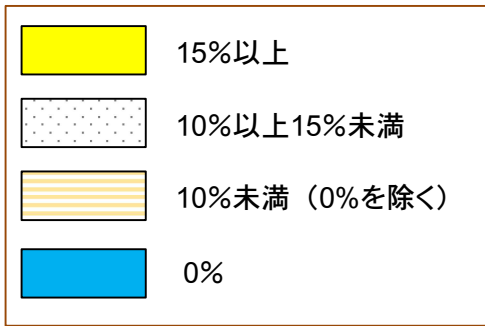
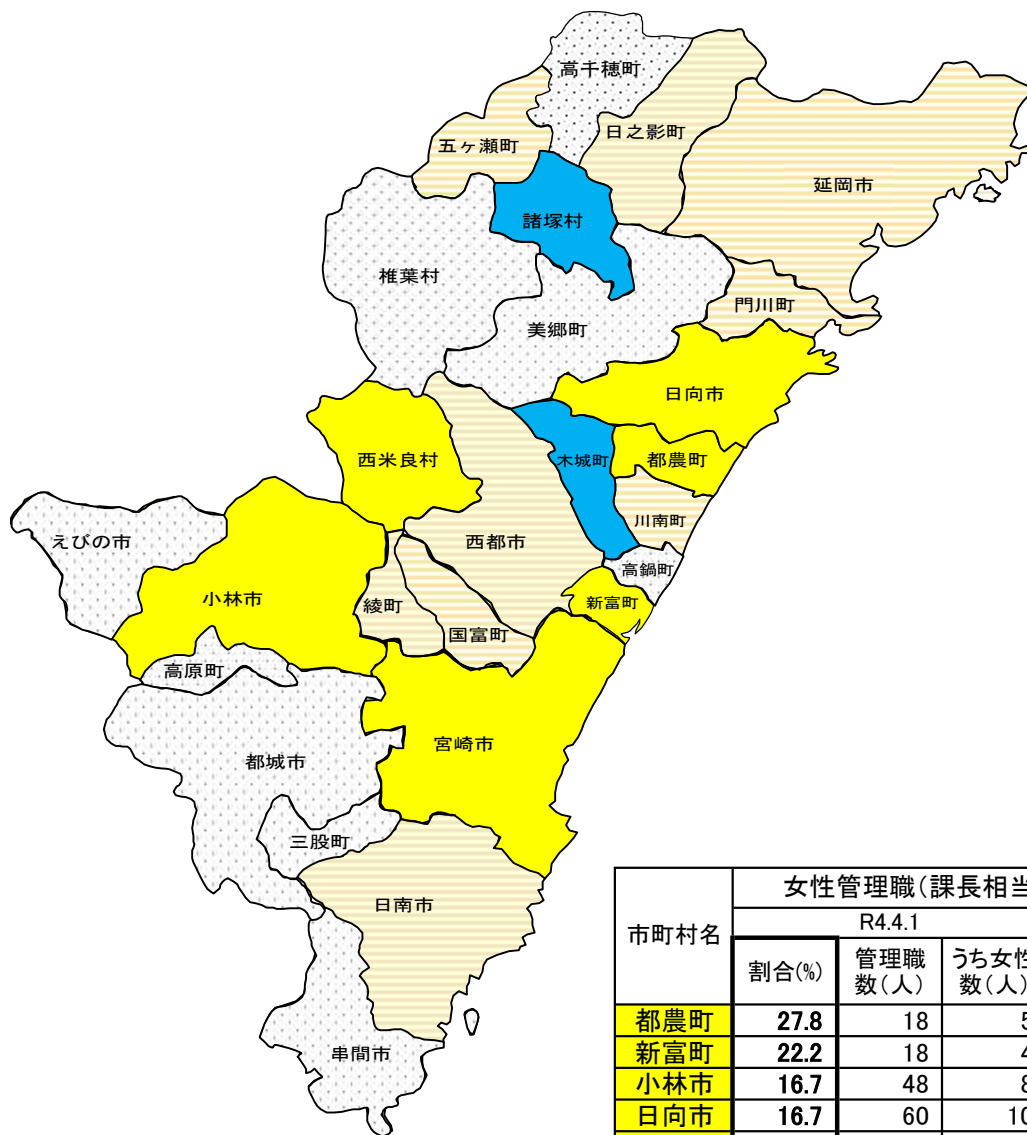

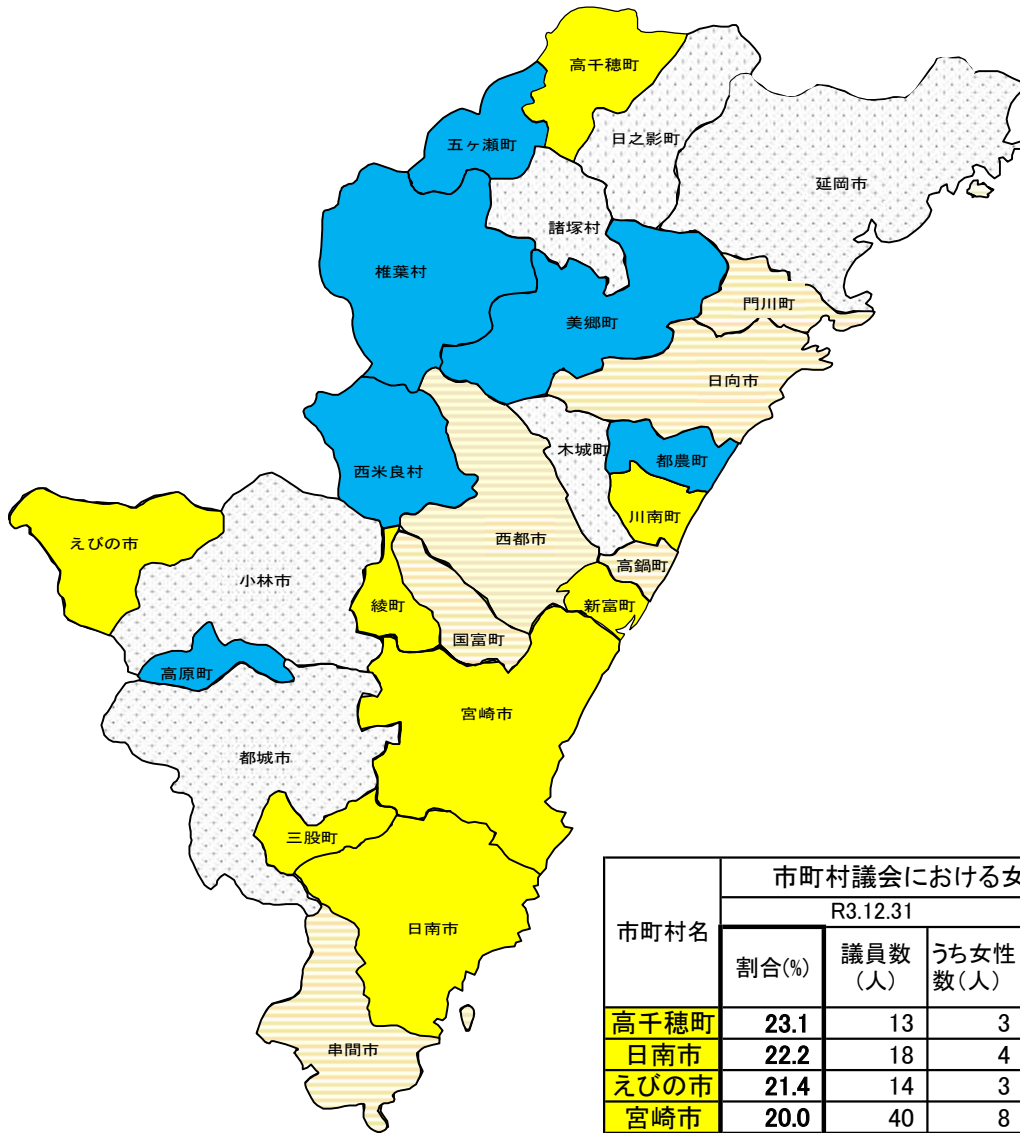


市町村の女性管理職（課長級以上職）の割合（令和4年4月1日現在）



市町村名	女性管理職（課長相当職以上）の割合				
	R4.4.1			R3.4.1	前年度 差(ポ イント)
	割合(%)	管理職 数(人)	うち女性 数(人)	割合(%)	
都農町	27.8	18	5	27.8	0.0
新富町	22.2	18	4	22.2	0.0
小林市	16.7	48	8	19.6	△ 2.9
日向市	16.7	60	10	16.4	0.3
宮崎市	15.6	160	25	15.4	0.2
西米良村	15.4	13	2	8.3	7.1
えびの市	13.3	30	4	9.7	3.6
三股町	13.3	15	2	14.3	△ 1.0
高鍋町	13.3	15	2	13.3	0.0
美郷町	13.0	23	3	13.0	0.0
都城市	12.8	94	12	10.0	2.8
串間市	12.5	24	3	12.5	0.0
高原町	12.5	16	2	11.8	0.7
椎葉村	10.0	10	1	0.0	10.0
高千穂町	10.0	20	2	10.0	0.0
延岡市	9.9	101	10	8.2	1.7
日南市	9.1	44	4	11.6	△ 2.5
綾町	8.3	12	1	16.7	△ 8.4
五ヶ瀬町	7.7	13	1	7.7	0.0
門川町	7.1	14	1	7.7	△ 0.6
川南町	6.7	15	1	0.0	6.7
国富町	6.3	16	1	6.3	0.0
日之影町	5.9	17	1	6.3	△ 0.4
西都市	4.2	24	1	3.8	0.4
木城町	0.0	12	0	0.0	0.0
諸塚村	0.0	9	0	0.0	0.0
合計	12.6	841	106	10.2	2.4

市町村議会における女性議員の割合（令和3年12月31日現在）



市町村名	市町村議会における女性議員の割合				
	R3.12.31			R2.12.31	前年度 差(ポ イント)
	割合(%)	議員数 (人)	うち女性 数(人)	割合(%)	
高千穂町	23.1	13	3	23.1	0.0
日南市	22.2	18	4	22.2	0.0
えびの市	21.4	14	3	28.6	△ 7.2
宮崎市	20.0	40	8	20.0	0.0
綾町	20.0	10	2	20.0	0.0
三股町	18.2	11	2	18.2	0.0
新富町	16.7	12	2	16.7	0.0
川南町	15.4	13	2	15.4	0.0
都城市	13.8	29	4	13.8	0.0
諸塚村	12.5	8	1	12.5	0.0
日之影町	12.5	8	1	0.0	12.5
延岡市	11.1	27	3	11.1	0.0
小林市	11.1	18	2	11.1	0.0
木城町	10.0	10	1	10.0	0.0
国富町	7.7	13	1	15.4	△ 7.7
門川町	7.7	13	1	7.7	0.0
高鍋町	7.1	14	1	7.1	0.0
串間市	6.7	15	1	6.7	0.0
西都市	5.6	18	1	5.6	0.0
日向市	5.3	19	1	5.3	0.0
高原町	0.0	10	0	0.0	0.0
西米良村	0.0	7	0	0.0	0.0
都農町	0.0	10	0	0.0	0.0
椎葉村	0.0	10	0	0.0	0.0
美郷町	0.0	10	0	0.0	0.0
五ヶ瀬町	0.0	9	0	11.1	△ 11.1
合計	11.6	379	44	12.0	△ 0.4