

市の木： くるがねもち

市の花： かなな

市の花木： ふじ

市の鳥： ー

	のべおかし		
	<h1>延岡市</h1>		
市町村コード	452033	類似団体類型	Ⅲ-3 (一般市)
所在地	〒 882 - 8686 延岡市東本小路2番地1		
	TEL 0982 - 34 - 2111		
	FAX 0982 - 34 - 2110		
HP	http://www.city.nobeoka.miyazaki.jp		
E-MAIL	mailbox@city.nobeoka.miyazaki.jp		
沿革			
昭 8. 2. 11	延岡町が市となる		
昭11. 10. 25	伊形村、東海村を廃し市に編入		
昭30. 4. 1	南方村、南浦村を廃し市に編入		
平18. 2. 20	北方町、北浦町を廃し市に編入		
平19. 3. 31	北川町を廃し市に編入		

市町村のPR

市民がまんなか〜市民力・地域力・都市力が躍動するまち のべおか
延岡市は、日向灘に面し、九州山地から清流五ヶ瀬川の注ぐ自然豊かな都市です。古くは城下町として、現在は東九州を代表する工業都市として発展を続けてきました。平成18、19年の北方町、北浦町、北川町との合併を経て、九州の市では二番目の面積を有する、多くの観光資源に恵まれた市になりました。高速交通網の段階的な整備により、東九州のクロスポイントとしての拠点性が高まる中、現在、「新しい延岡づくり」の展開を進めております。また、令和5年5月に内閣府から「SDGs未来都市」に選定され、SDGsの達成に向け普及啓発と機運醸成に取り組んでいます。

○名所・旧跡

祖母傾国定公園(祖母・傾・大崩コネスコエコパーク)、日豊海岸国定公園、愛宕山(日本夜景遺産、日本百名名)、大崩山、比叡山、行藤の滝、那智の滝、鹿川溪谷、北川瀧原、鬼の目山の天然杉・ツチビノキ、熊野江神社のヤッコソウ、延岡城跡(続日本100名城)、延岡城・内藤記念博物館、野口遵記念館、南方古墳群、岩熊井堰、北川陵墓参考地、西南の役「和田越決戦場」、西郷隆盛宿陣跡資料館、旧綱ノ瀬橋梁、日高家住宅、本東寺の慧日梅、神さき山

○名物・特産品

鮎、伊勢えび、メヒカリ、北浦灘アジ、ひむか本サバ、ブランドカンパチ・ブリ・タイ、ウルメイワシ、一口あわび、緋扇貝、ちりめんじゃこ、北浦塩、日向備長炭、金の箔、冷凍しいたけ「ねむり姫」、次郎柿、桃、空飛ぶ新玉ネギ、自然薯、しきみ、チキン南蛮、辛麺、ぎょうざ、地酒、地ビール、焼酎、民芸品「のぼり猿」、紅浜石硯、五月幟、大漁旗

○祭・行事

延岡西日本マラソン(2月)、延岡花物語(2〜4月上旬)、東九州リレマラソン延岡(3月)、北浦さくらマラソン大会(3月)、今山大師祭(4月)、ゴールデンゲームズinのべおか(5月)、北川ホテルまつり(5月下旬〜6月上旬)、まつりのべおか(7月)、夏まつりきたかた(7月)、北川ふるさと夏まつり(8月)、きたうら納涼花火大会(8月)、海鮮!山鮮!きたうら市!(9〜10月)、鮎やな(10〜12月)、のべおか天下一辯能(10月)、のぼりぎるフェスタ(10月)千支の町フェスティバル(11月)、北川町産業文化祭(11月)、城山かがらまつり(11月)

【概要】

○面積

総面積(k㎡) (R5. 10. 1)	林野面積(ha)				耕地面積(ha)		宅地面積(ha)		可住地面積(ha)	
	(R2. 2. 1)	構成比	国有林面積 (R2. 2. 1)	構成比	(R5. 7. 15)	構成比	(R5. 1. 1)	構成比	(R4. 3. 31)	構成比
868.02	73,556	84.7	9,371	12.7	2,620	3.0	2,128.2	2.5	13,246	15.3

構成比は、国有林面積は林野面積、それ以外は総面積に対するものであり、総面積は各項目の年次に合わせたもの。

○人口及び世帯数

(人、世帯)

区分	総数	男女別		年齢区分別			世帯数
		男	女	年少人口 (0〜14歳)	生産年齢人口 (15〜64歳)	高齢人口 (65歳以上)	
住基人口 (R5. 1. 1)	117,563 (100.0%)	55,901 (47.5%)	61,662 (52.5%)	14,278 (12.1%)	62,141 (52.9%)	41,144 (35.0%)	59,796
国勢調査人口 (R2. 10. 1)	118,394 (100.0%)	56,100 (47.4%)	62,294 (52.6%)	14,531 (12.3%)	62,781 (53.0%)	41,082 (34.7%)	51,566
国勢調査人口 (H27. 10. 1)	125,159 (100.0%)	58,993 (47.1%)	66,166 (52.9%)	16,510 (13.2%)	69,376 (55.6%)	38,904 (31.2%)	51,751

総数には年齢不詳者も含まれているため、年齢区分別人口の積み上げと一致しない場合がある。
年齢区分別人口の割合については、年齢3区分の積み上げを100として算出している。

(○地方版総合戦略に係る人口展望)

将来推計人口 (R42(2060))	80,071 (100.0%)	40,515 (50.6%)	39,556 (49.4%)	10,427 (13.0%)	40,986 (51.2%)	28,658 (35.8%)
対R2国調比	67.6%	72.2%	63.5%	71.8%	65.3%	69.8%

各地方公共団体による独自推計

○選挙人名簿登録者数

(人)

計	男	女
97,997 (100.0%)	45,917 (46.9%)	52,080 (53.1%)

(R6. 3. 1現在)

○選挙投票率

(%)

選挙名	計	男	女
第49回衆議院議員総選挙(小選挙区)	53.69	53.48	53.87
第26回参議院議員通常選挙(選挙区)	47.80	47.69	47.89
令和4年12月25日執行 宮崎県知事選挙	54.82	52.86	56.55

○所得(令和2年度)

市町村内総生産 (百万円)	411,211	就業者1人 当たり(千円)	6,819	対県平均 102.8	市町村民所得 (百万円)	271,897
------------------	---------	------------------	-------	---------------	-----------------	---------

【組織】

○二役 (R6. 3. 1)

市長	ヨシヤマ ヨウジ 読谷山 洋司	在任期間	2 期目
		任期	令和8年 2月 5日
副市長	ヤマモト カズマサル 山本 一丸	コイズミ トモキ 小泉 智明	

○職員

会計区分	職員数			増減数
	R5. 4. 1	(人口千人当たり)	R4. 4. 1	
普通会計	996	(8. 47)	995	7
公営企業等会計	142	(1. 21)	140	2
計	1, 138	(9. 68)	1, 135	3

【産業構造】

産業区分	総生産額(百万円) (R3. 3. 31)	就業人口 (R2. 10. 1)
第1次	10, 105 (2. 5%)	2, 900 (5. 1%)
第2次	164, 340 (40. 0%)	16, 131 (28. 4%)
第3次	234, 682 (57. 1%)	37, 833 (66. 5%)
税・関税等	2, 084 (0. 5%)	
計	411, 211 (100. 0%)	56, 864 (100. 0%)

【医療】

区分	施設数・人数	人口10万人当たり
病院数 ※1	100	84. 5
歯科診療所数 ※1	51	43. 1
医薬品販売業、薬局数 ※3	122	102. 2
病院病床数(床) ※1	1, 183	999. 2
医師数 ※2	246	207. 8
歯科医師数 ※2	71	60. 0
薬剤師数 ※2	283	239. 0
看護師、准看護師数 ※2	2, 298	1, 941. 0
保健師数 ※2	63	53. 2

※1…R3. 10. 1 ※2…R2. 12. 31 ※3…R4. 3. 31

【社会保障】 (令和3年度1か月平均)

区分	
生活保護被保護世帯数(100世帯当たり)	2, 190 (3. 66)
生活保護被保護実人員(人口千人当たり)	2, 640 (22. 12)

【高齢者福祉施設】 (R5. 4. 1)

区分	施設数	定員
養護老人ホーム	1	100
特別養護老人ホーム	12	696
老人デイサービスセンター	74	-

【保育・教育】

区分	施設数	児童生徒数
保育所 ※1	21	1, 168
幼稚園 ※1	5	251
認定こども園 ※1	22	2, 317
小学校 ※2	27	6, 074
中学校 ※2	17	3, 396
高等学校 ※2	7	3, 586

※1…R4. 4. 1 ※2…R4. 5. 1

○議会 (R6. 3. 1)

議長	マツダ ミオ 松田 満男	議員	条例定数 27 人
		任期	令和9年5月1日
副議長	ハヤシ ケンイチ 早瀬 賢一	党派別 人員	自由民主党9国民民主党5公明 党3立憲民主党2日本共産党1無 所属7

○給与関係指標 (一般行政職)

ラスパイレス指数			平均給料月額(百円)	平均年齢(歳)
R5. 4. 1	R4. 4. 1	R3. 4. 1	(R5. 4. 1)	(R5. 4. 1)
99. 0	99. 3	99. 6	3, 205	41. 9

【農業・工業・商業】

項目	区分	
農業	総農家数(戸)	1, 979
	農業従事者数	2, 682
	(R2. 2. 1) 経営耕地総面積(ha)	1, 432
製造業	事業所数	194
	(R4. 6. 1) 従業者数	8, 227
	製造品出荷額等(万円)	36, 589, 659
卸・小売業	事業所数	1, 262
	従業者数	8, 517
	(R3. 6. 1) 年間商品販売額(百万円)	194, 097

【公共施設整備状況】

項目	区分		
道路 ※1	市町村道	実延長(km)	1, 446. 4
		改良率(%)	18. 3
		舗装率(%)	87. 9
農林道 ※2	農道	延長(m)	192, 280
	林道	延長(m)	483, 735
都市公園等 ※2	市町村立	箇所数	205
		面積(m ²)	1, 729, 015
	市町村立 以外	箇所数	1
公営住宅等 ※2		面積(m ²)	45, 000
		戸数(戸)	2, 436
廃棄物 処理施設 ※2	し尿	処理人口	2, 653
		年間総収集量(kl)	2, 240
	ごみ	処理人口	116, 704
年間総収集量(t)		42, 848	
水道 ※3		給水人口	113, 457
		普及率(%)	98. 2
下水道 ※2		汚水処理人口	109, 063
		普及率(%)	93. 5

※1…R4. 4. 1 ※2…R5. 3. 31 ※3…R4. 3. 31

【公共施設数】 (R5. 3. 31)

区分	施設数	区分	施設数
児童館	2	体育館	7
公会堂・市民会館	3	陸上競技場	2
公民館	2	野球場	4
図書館	4	プール	3
博物館	0	保健センター	1

【財政】

○決算収支の状況

(千円)

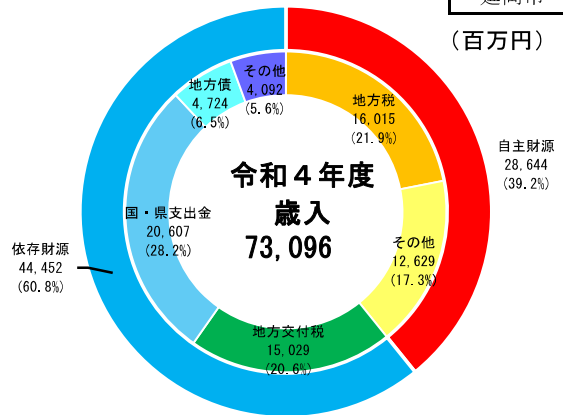
区分	令和4年度決算		令和3年度決算	
	決算額	構成比	決算額	構成比
歳入総額	73,095,850	100.0	75,934,099	100.0
自主財源	28,643,631	39.2	24,772,451	32.6
地方税	16,014,983	21.9	14,678,648	19.3
その他	12,628,648	17.3	10,093,803	13.3
依存財源	44,452,219	60.8	51,161,648	67.4
地方交付税	15,028,664	20.6	15,369,815	20.2
国・県支出金	20,607,313	28.2	24,575,739	32.4
地方債	4,724,117	6.5	7,038,061	9.3
その他	4,092,125	5.6	4,178,033	5.5
歳出総額	69,471,701	100.0	71,960,873	100.0
義務的経費	34,623,298	49.8	36,447,795	50.6
人件費	10,079,737	14.5	9,654,260	13.4
扶助費	18,113,936	26.1	20,253,879	28.1
公債費	6,429,625	9.3	6,539,656	9.1
投資的経費	9,339,576	13.4	10,671,639	14.8
普通建設事業	8,657,502	12.5	10,486,740	14.6
補助	2,289,246	3.3	3,230,571	4.5
単独	6,037,437	8.7	7,035,788	9.8
その他	330,819	0.5	220,381	0.3
災害復旧事業	682,074	1.0	184,899	0.3
その他の経費	25,508,827	36.7	24,841,439	34.5
物件費	9,955,551	14.3	7,913,789	11.0
繰出金	5,653,004	8.1	5,708,678	7.9
補助費等	5,243,939	7.5	6,628,516	9.2
その他	4,656,333	6.7	4,590,456	6.4
実質収支	2,104,150		2,543,985	
単年度収支	△ 439,835		434,430	
実質単年度収支	△ 439,835		434,430	

○主要指標等

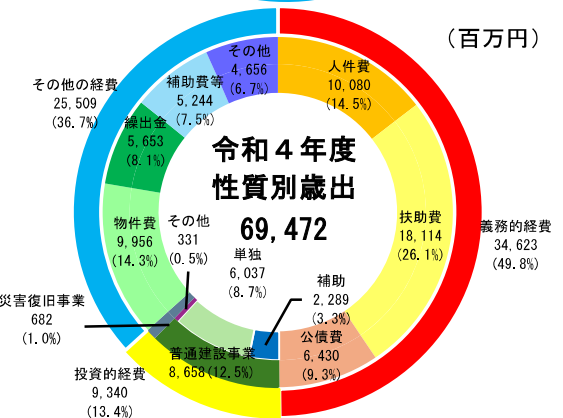
区分	令和4年度決算	令和3年度決算
標準財政規模(千円)	32,067,253	33,171,044
財政力指数	0.504	0.500
経常収支比率(%)	91.6	89.2
自主財源比率(%)	39.2	32.6
健全化判断比率		
実質赤字比率	-	-
連結実質赤字比率	-	-
実質公債費比率	7.8	7.7
将来負担比率	2.7	4.0
地方債現在高(千円)	86,726,981 (270.5%)	89,206,708 (268.9%)
普通会計分	54,689,691 (170.5%)	56,172,738 (169.3%)
公営企業会計分	32,037,290 (99.9%)	33,033,970 (99.6%)
積立金現在高(千円)	17,070,415 (53.2%)	18,563,743 (56.0%)
財政調整基金	5,032,997 (15.7%)	5,032,997 (15.2%)
減債基金	2,752,946 (8.6%)	2,844,428 (8.6%)
その他特定目的基金	9,284,472 (29.0%)	10,686,318 (32.2%)

地方債現在高、積立金現在高の()は標準財政規模比

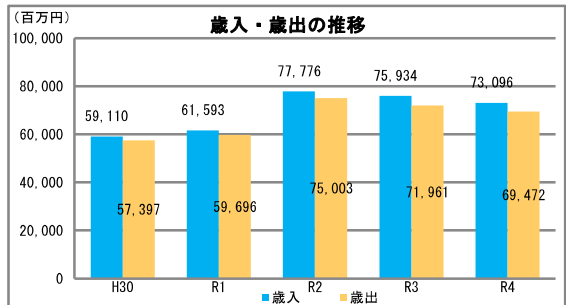
(百万円)



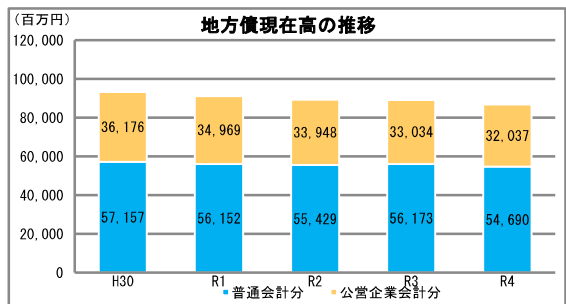
(百万円)



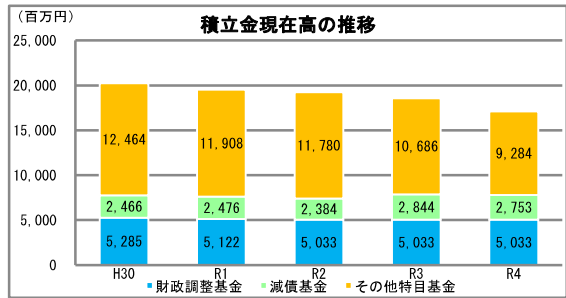
歳入・歳出の推移



地方債現在高の推移



積立金現在高の推移



○公営企業の状況（令和4年度決算）

（千円）

事業区分	法適	法非適	総収益	総費用	純損益又は実質収支	他会計繰入金	資金不足比率
上水道事業	○		2,347,958	2,007,304	340,654	193,640	-
公共下水道事業	○		2,877,505	2,851,630	25,875	1,162,088	-
特定環境下水道事業	○		169,466	169,466	0	64,550	-
農業集落排水事業	○		192,247	192,247	0	85,148	-
漁業集落排水事業	○		62,065	62,065	0	38,320	-
特定地域生活排水事業	○		10,715	10,715	0	6,238	-
と畜場事業		○	3	3	0	0	-

法適用企業は純損益、法非適企業は実質収支

○ふるさと納税寄付金

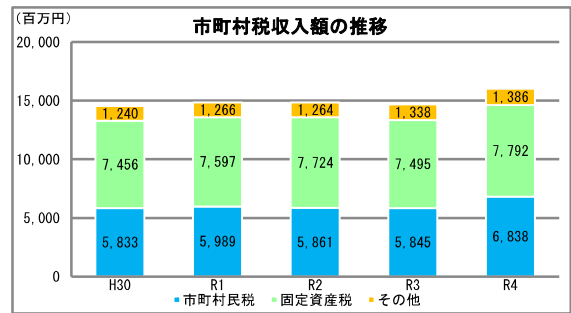
区分	令和4年度	令和3年度
受入件数（件）	62,785	27,311
受入金額（千円）	1,339,843	822,715

【税】

○税収の状況

（千円）

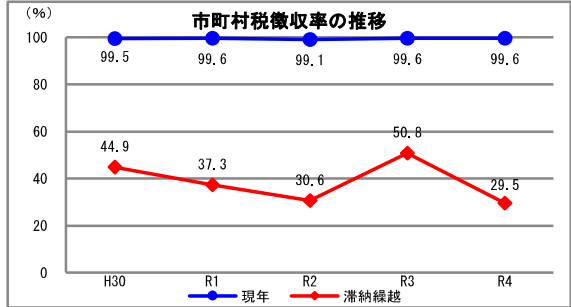
区分	令和4年度		令和3年度		
	決算額	構成比	決算額	構成比	
市町村民税	個人	4,981,561	31.1	4,873,676	33.2
	法人	1,856,328	11.6	971,332	6.6
	小計	6,837,889	42.7	5,845,008	39.8
固定資産税	7,791,532	48.7	7,495,314	51.1	
その他	1,385,562	8.7	1,338,326	9.1	
合計	16,014,983	100.0	14,678,648	100.0	



○徴収率

（%）

区分	令和4年度	令和3年度	
市町村税	現年	99.6	99.6
	滞納繰越	29.5	50.8
	計	98.9	98.9
国民健康保険税	現年	96.0	96.1
	滞納繰越	45.0	26.6
	計	88.1	84.2



【主な長期計画】

計画	名称	策定年月	計画期間	見直し年月	備考
総合計画・長期計画	第6次延岡市長期総合計画	H27.12	H28～R7	R3.3	R3～R7を後期基本計画とする
中期財政計画	財政計画書（一般会計）	R6.2	R5～R9	—	基本的に毎年度ローリング
地方版総合戦略	第2期延岡新時代創生総合戦略	R3.3	R3～R7	—	

【今後の主な事業等】

事業名	事業内容	事業予定年度
地域通貨「のべおかCOIN」制度運用事業	市民の様々な活動参加に対してポイントを付与し、それを市内加盟店等でのみ利用できるよう運用することで地域経済とコミュニティの活性化を図る。	R3～
西階公園野球場施設整備事業	令和9年度に開催予定の第81回国民スポーツ大会の競技会場である西階公園野球場の大規模改修を行う。	R2～R7
ゼロカーボンシティ推進モデル事業	国の脱炭素先行地域に選定された一ヶ岡エリアで国の交付率と同額を補助することにより取組を推進し民生部門等の脱炭素化を実現する。	R5～
「空飛ぶクルマ」も見据えた新たな救急搬送体制づくり事業	デジタル技術や「空飛ぶクルマ」を医療・防災分野で活用し、救命救急や災害時の対応力を更に強化することで、救命率の向上を目指す。	R4～
新時代ヘルスケア推進事業	健康無関心層・低関心層も巻き込んで、高齢化社会への積極的な予防策を構築する。	R5～