

市の木： モミ      市の花： コスモス      市の花木： 桜      市の鳥： あおばと

	こばやしし <h1>小林市</h1>		
	市町村コード	452050	類似団体類型
所在地	〒 886 - 8501 小林市細野300  TEL 0984 - 23 - 1111 FAX 0984 - 22 - 4177		
HP	http://www.city.kobayashi.lg.jp		
E-MAIL	info@city.kobayashi.lg.jp		
沿革			
昭23. 4. 1	(旧野尻町) 紙屋村分離		
昭30. 2. 11	(旧野尻町) 野尻村、紙屋村合併、野尻町となる		
平18. 3. 20	小林市、須木村が合併 新小林市となる		
平22. 3. 23	野尻町を廃し小林市に編入		

**市町村のPR**  
 みんなでなむ 笑顔あふれる じょじょんよかとこ 小林市  
 小林市は、南西部に霧島連山、北部に九州山地を望み、湧水などの恵まれた自然環境、人情味あふれる人々、地域性に富んだ多様な文化により育まれたまちです。「小林市まちづくり基本条例」を制定し、市民一人ひとりが主役となって、協働により、「地域・自然・文化・歴史等々がきらきらと輝くとも素晴らしいまち」を、オール小林で目指します。

**○名所・旧跡**  
 出の山淡水魚水族館・三之宮峽・陰陽石・霧島岑神社・二原遺跡公園・生駒高原・ままこ滝・すきむらんど・かじかの湯・ゆへばるのじり・のじりこびあ・萩の茶屋・大萩古墳・東麓石窟  
 仏・漆野原一里塚・池ノ原一里塚・牧場の桜

**○名物・特産品**  
 宮崎牛・みやざき地頭鶏・ぶどう・梨・メロン・チョウザメ料理・キャビア・里芋・京芋・ごぼう・完熟キンカン・完熟マンゴー・猪料理・鯉料理・山菜料理・名水・チーズ饅頭・焼酎・加工品(栗・ゆず・椎茸・マンゴー)

**○祭・行事**  
 生駒高原ポピーまつり(4~5月) メロン・マンゴーフェア(5月) 出の山ホテル恋まつり(5~6月) ・すき納涼花火大会・のじり湖祭(8月) 陰陽石まつり・すき栗まつり(9月) 生駒高原コスモスまつり(10月) すきばぜまつり・こばやし秋まつり・こばやし冬まつり(11月) みやざきツデーマーチこばやし霧島連山絶景ウォーク(2月) こばやし霧島連山絶景マラソン大会・まきばの桜まつり・のじりこびあ桜まつり(3月)

**【概要】**

**○面積**

総面積(k㎡) (R5. 10. 1)	林野面積(ha) (R2. 2. 1)		国有林面積 (R2. 2. 1)		耕地面積(ha) (R5. 7. 15)		宅地面積(ha) (R5. 1. 1)		可住地面積(ha) (R4. 3. 31)	
	構成比	構成比	構成比	構成比	構成比	構成比	構成比	構成比	構成比	
562.95	41,612	73.9	30,022	72.1	6,290	11.2	1,960.3	3.5	14,683	26.1

構成比は、国有林面積は林野面積、それ以外は総面積に対するものであり、総面積は各項目の年次に合わせたもの。

**○人口及び世帯数**

(人、世帯)

区分	総数	男女別		年齢区分別			世帯数
		男	女	年少人口 (0~14歳)	生産年齢人口 (15~64歳)	高齢人口 (65歳以上)	
住基人口 (R5. 1. 1)	43,554 (100.0%)	20,388 (46.8%)	23,166 (53.2%)	5,216 (12.0%)	22,001 (50.5%)	16,337 (37.5%)	22,195
国勢調査人口 (R2. 10. 1)	43,670 (100.0%)	20,327 (46.5%)	23,343 (53.5%)	5,414 (12.4%)	21,999 (50.4%)	16,257 (37.2%)	19,162
国勢調査人口 (H27. 10. 1)	46,221 (100.0%)	21,426 (46.4%)	24,795 (53.6%)	5,900 (12.8%)	24,619 (53.5%)	15,507 (33.7%)	19,498

総数には年齢不詳者も含まれているため、年齢区分別人口の積み上げと一致しない場合がある。  
 年齢区分別人口の割合については、年齢3区分の積み上げを100として算出している。

**(○地方版総合戦略に係る人口展望)**

将来推計人口 (R42(2060))	31,704 (100.0%)	14,785 (46.6%)	16,919 (53.4%)	3,664 (11.6%)	14,482 (45.7%)	13,558 (42.8%)
対R2国調比	72.6%	72.7%	72.5%	67.7%	65.8%	83.4%

各地方公共団体による独自推計

**○選挙人名簿登録者数**

(人)

計	男	女
36,023 (100.0%)	16,734 (46.5%)	19,289 (53.5%)

(R6. 3. 1現在)

**○選挙投票率**

(%)

選挙名	計	男	女
第49回衆議院議員総選挙(小選挙区)	51.08	51.69	50.55
第26回参議院議員通常選挙(選挙区)	43.01	44.09	42.07
令和4年12月25日執行 宮崎県知事選挙	55.22	54.59	55.76

**○所得(令和2年度)**

市町村内総生産 (百万円)	133,231	就業者1人 当たり(千円)	5,702	対県平均 86.0	市町村民所得 (百万円)	98,491
------------------	---------	------------------	-------	--------------	-----------------	--------

【組織】

○二役 (R6.3.1)

市長	ミヤハラ ヨシキ	在任期間	2 期目
	宮原 義久	任期	令和8年 4月22日
副市長	ツルミズ ヨシヒロ		—
	鶴水 義広		

○職員

会計区分	職員数			増減数
	R5.4.1	(人口千人当たり)	R4.4.1	
普通会計	394	(9.05)	394	7
公営企業等会計	206	(4.73)	205	1
計	600	(13.78)	599	1

【産業構造】

産業区分	総生産額(百万円) (R3.3.31)	就業人口 (R2.10.1)
第1次	17,523 (13.2%)	4,211 (19.1%)
第2次	19,165 (14.4%)	4,336 (19.7%)
第3次	95,834 (71.9%)	13,450 (61.1%)
税・関税等	710 (0.5%)	
計	133,231 (100.0%)	21,997 (100.0%)

【医療】

区分	施設数・人数	人口10万人当たり
病院数 ※1	42	96.2
歯科診療所数 ※1	15	34.3
医薬品販売業、薬局数 ※3	49	111.2
病院病床数(床) ※1	528	1,209.1
医師数 ※2	89	203.8
歯科医師数 ※2	22	50.4
薬剤師数 ※2	92	210.7
看護師、准看護師数 ※2	1,133	2,594.5
保健師数 ※2	22	50.4

※1…R3.10.1 ※2…R2.12.31 ※3…R4.3.31

【社会保障】 (令和3年度1か月平均)

区分	
生活保護被保護世帯数(100世帯当たり)	474 (2.14)
生活保護被保護実人員(人口千人当たり)	573 (13.01)

【高齢者福祉施設】 (R5.4.1)

区分	施設数	定員
養護老人ホーム	1	50
特別養護老人ホーム	7	304
老人デイサービスセンター	31	—

【保育・教育】

区分	施設数	児童生徒数
保育所 ※1	13	604
幼稚園 ※1	3	36
認定こども園 ※1	11	834
小学校 ※2	12	2,293
中学校 ※2	9	1,063
高等学校 ※2	3	1,256

※1…R4.4.1 ※2…R4.5.1

○議会 (R6.3.1)

議長	ヨシヅメ ヨコ	議員	条例定数 19 人
	吉藤 洋子	任期	令和9年 4月30日
副議長	カマタ トヨカズ	党派別人員	公明党1、日本共産党2、立憲民主党1、無所属15
	鎌田 豊数		

○給与関係指標 (一般行政職)

ラスパイレス指数			平均給料月額(百円)	平均年齢(歳)
R5.4.1	R4.4.1	R3.4.1	(R5.4.1)	(R5.4.1)
97.6	97.5	97.2	3,035	40.7

【農業・工業・商業】

項目	区分	
農業	総農家数(戸)	2,728
	農業従事者数	3,674
	(R2.2.1) 経営耕地総面積(ha)	4,396
製造業	事業所数	70
	(R4.6.1) 従業者数	1,767
	製造品出荷額等(万円)	4,713,892
卸・小売業	事業所数	481
	従業者数	3,107
	(R3.6.1) 年間商品販売額(百万円)	68,478

【公共施設整備状況】

項目	区分		
道路 ※1	市町村道	実延長(km)	937.4
		改良率(%)	16.2
		舗装率(%)	93.0
農林道 ※2	農道	延長(m)	479,577
	林道	延長(m)	90,224
都市公園等 ※2	市町村立	箇所数	11
		面積(m <sup>2</sup> )	363,358
	市町村立以外	箇所数	0
公営住宅等 ※2		面積(m <sup>2</sup> )	0
		戸数(戸)	801
廃棄物処理施設 ※2	し尿	処理人口	9,291
		年間総収集量(kl)	3,434
	ごみ	処理人口	43,147
水道 ※3		年間総収集量(t)	11,071
		給水人口	42,110
下水道 ※2		普及率(%)	99.0
		汚水処理人口	33,211
		普及率(%)	77.0

※1…R4.4.1 ※2…R5.3.31 ※3…R4.3.31

【公共施設数】 (R5.3.31)

区分	施設数	区分	施設数
児童館	2	体育館	12
公会堂・市民会館	2	陸上競技場	1
公民館	3	野球場	6
図書館	3	プール	2
博物館	0	保健センター	2

【財政】

○決算収支の状況

(千円)

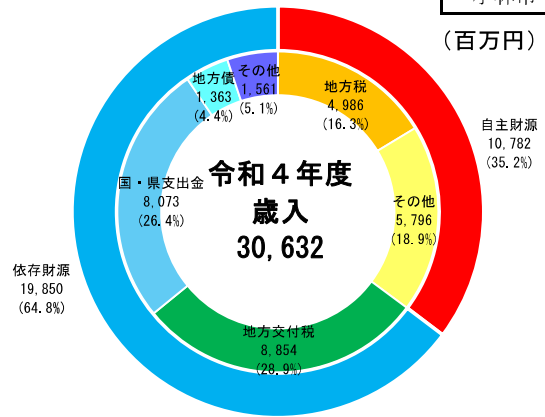
区分	令和4年度決算		令和3年度決算	
	決算額	構成比	決算額	構成比
歳入総額	30,631,839	100.0	32,491,507	100.0
自主財源	10,781,686	35.2	9,592,549	29.5
地方税	4,985,628	16.3	4,835,671	14.9
その他	5,796,058	18.9	4,756,878	14.6
依存財源	19,850,153	64.8	22,898,958	70.5
地方交付税	8,853,637	28.9	9,085,890	28.0
国・県支出金	8,073,067	26.4	10,176,568	31.3
地方債	1,362,642	4.4	2,017,953	6.2
その他	1,560,807	5.1	1,618,547	5.0
歳出総額	29,673,201	100.0	31,405,574	100.0
義務的経費	13,903,140	46.9	14,717,450	46.9
人件費	3,862,775	13.0	3,719,623	11.8
扶助費	6,775,649	22.8	7,728,866	24.6
公債費	3,264,716	11.0	3,268,961	10.4
投資的経費	2,485,920	8.4	3,349,891	10.7
普通建設事業	2,315,700	7.8	3,074,720	9.8
補助	941,418	3.2	1,339,744	4.3
単独	1,109,411	3.7	1,512,328	4.8
その他	264,871	0.9	222,648	0.7
災害復旧事業	170,220	0.6	275,171	0.9
その他の経費	13,284,141	44.8	13,338,233	42.5
物件費	3,353,389	11.3	3,367,742	10.7
繰出金	2,586,597	8.7	2,559,147	8.1
補助費等	4,320,167	14.6	4,298,187	13.7
その他	3,023,988	10.2	3,113,157	9.9
実質収支	359,543		923,499	
単年度収支	△ 563,956		473,651	
実質単年度収支	△ 459,628		677,743	

○主要指標等

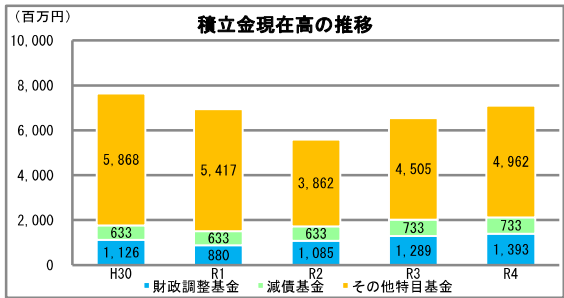
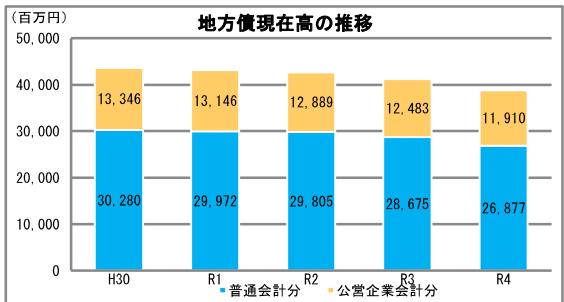
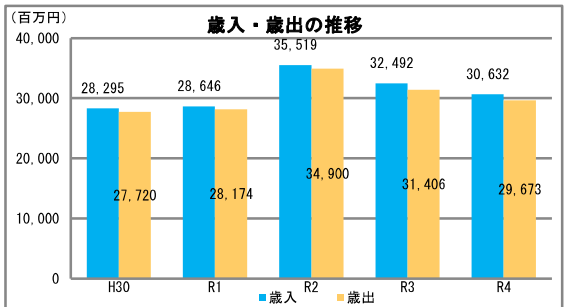
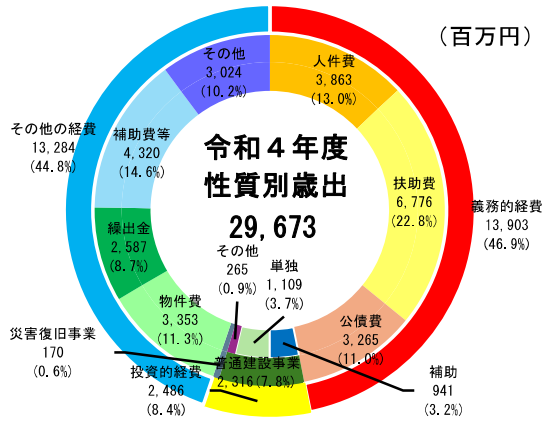
区分	令和4年度決算	令和3年度決算
標準財政規模(千円)	14,279,494	14,767,360
財政力指数	0.382	0.382
経常収支比率(%)	95.9	90.8
自主財源比率(%)	35.2	29.5
健全化判断比率		
実質赤字比率	-	-
連結実質赤字比率	-	-
実質公債費比率	11.8	11.5
将来負担比率	67.0	77.3
地方債現在高(千円)	38,786,716 (271.6%)	41,158,329 (278.7%)
普通会計分	26,876,645 (188.2%)	28,674,878 (194.2%)
公営企業会計分	11,910,071 (83.4%)	12,483,451 (84.5%)
積立金現在高(千円)	7,088,054 (49.6%)	6,527,130 (44.2%)
財政調整基金	1,392,971 (9.8%)	1,288,643 (8.7%)
減債基金	733,499 (5.1%)	733,495 (5.0%)
その他特定目的基金	4,961,584 (34.7%)	4,504,992 (30.5%)

地方債現在高、積立金現在高の( )は標準財政規模比

(百万円)



(百万円)



○公営企業の状況（令和4年度決算）

（千円）

事業区分	法適	法非適	総収益	総費用	純損益又は実質収支	他会計繰入金	資金不足比率
上水道事業	○		805,163	862,827	△ 57,664	185,268	-
病院事業	○		2,770,959	2,705,302	65,657	462,391	-
公共下水道事業	○		472,926	467,405	5,521	253,964	-
特定環境下水道事業	○		74,434	72,905	1,529	39,000	-
農業集落排水事業		○	192,071	109,961	22,444	137,592	-

法適用企業は純損益、法非適企業は実質収支

○ふるさと納税寄付金

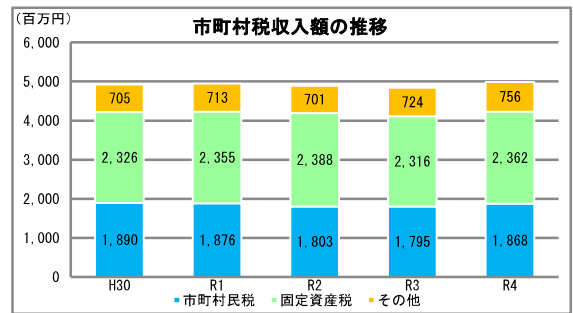
区分	令和4年度	令和3年度
受入件数（件）	100,703	81,752
受入金額（千円）	1,731,968	1,400,403

【税】

○税収の状況

（千円）

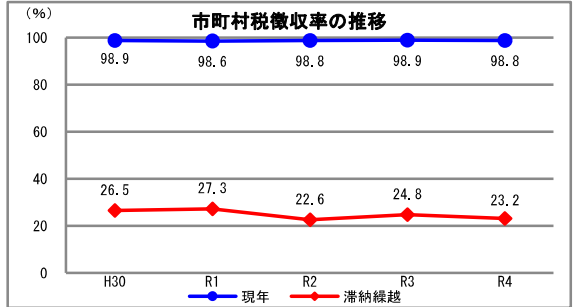
区分	令和4年度		令和3年度		
	決算額	構成比	決算額	構成比	
市町村民税	個人	1,584,210	31.8	1,516,701	31.4
	法人	283,292	5.7	278,330	5.8
	小計	1,867,502	37.5	1,795,031	37.1
固定資産税	2,362,264	47.4	2,316,320	47.9	
その他	755,862	15.2	724,320	15.0	
合計	4,985,628	100.0	4,835,671	100.0	



○徴収率

(%)

区分	令和4年度	令和3年度	
市町村税	現年	98.8	98.9
	滞納繰越	23.2	24.8
	計	96.2	95.9
国民健康保険税	現年	95.8	95.1
	滞納繰越	23.9	23.4
	計	82.6	81.1



【主な長期計画】

計画	名称	策定年月	計画期間	見直し年月	備考
総合計画・長期計画	第2次小林市総合計画	H29.3	H29~R7	—	前期基本計画H29~R3、後期基本計画R4~R7
中期財政計画	小林市財政計画	H28.3	R1~R7	—	
地方版総合戦略	第2期 てなんど小林総合戦略	R2.3	R2~R6	—	

【今後の主な事業等】

事業名	事業内容	事業予定年度
健幸のまちづくり拠点施設整備事業	体育館機能を中心に、健康づくり・子育て支援・避難所機能も備えた「健幸のまちづくり推進」の拠点となる複合型総合体育施設を小林総合運動公園内に整備する。	R3~R7
都市計画道路整備事業	都市計画道路である市役所通線の機能強化（道路の拡幅、無電柱化等）を図る。	R1~R9
国民スポーツ大会施設整備事業	令和9年に開催される「第81回国民スポーツ大会」のカヌー・スプリント競技が、小林市須木地区の小野湖で開催されるため、競技施設の整備を行う。	R6~R8