


市の木： そてつ

市の花： かな

市の花木： ヤマザクラ

市の鳥： めじろ

	くしまし		
	串間市		
市町村コード	452076	類似団体類型	1-1 (一般市)
所在地	〒 888 - 8555 串間市大字西方5550 TEL 0987 - 72 - 1111 FAX 0987 - 72 - 6727		
HP	www.city.kushima.lg.jp		
E-MAIL	info@city.kushima.lg.jp		
沿革			
大15.10.1 福島村が町となる			
昭26.1.1 北方村を廃し福島町に編入する			
昭29.11.3 大東村、福島町、本城村、市木村、都井村が合併し、串間市となる			

市町村のPR

豊かな自然と共存し みんなで創り育てる 多様性と持続性のまち くしま
 自然豊かな当市は、特別天然記念物「都井岬ソテツ自生地」と「幸嶋サル生息地」「石波の海岸樹林」「岬馬およびその繁殖地」の3つの天然記念物、豊富な森林資源と変化に富んだ海岸線を持つ風光明媚な観光と農林水産業を基盤にしたまちです。
 また、ゼロカーボンシティ宣言。自然エネルギーの推進等、SDGsの理念を推進しております。

○名所・旧跡

都井岬(野生馬・ソテツ自生地・PAKALAPAKA)・恋ヶ浦海岸(サーフィン場)・市木海岸(海域公園)・石波海岸(亜熱帯性植物樹林)・幸島(文化猿)・高松キャンプ公園(キャンプ場)・高松海水浴場・赤池溪谷・旧吉松家住宅・串間温泉いこいの里・道の駅くしま

○名物・特産品

食用甘藷・完熟キンカン・マンゴー・せとか・オクラ・ゴボウ・キュウリ・ピーマン・超早場米・茶・宮崎牛・豚肉・鶏肉・イセエビ・ブリ・カンパチ・アサヒガニ・焼酎・串間活べぶりブリ井ぶり

○祭・行事

九州窯元行列in串間(5月)・あたご祭り(7月23日)・都井岬火まつり(8月)・馬追い(9月)・福島港花火大会(10月)・串間市民秋まつり(11月3日)・吉松邸ひなまつり(2~3月)

【概要】

○面積

総面積(k㎡) (R5.10.1)	林野面積(ha)			耕地面積(ha)		宅地面積(ha)		可住地面積(ha)		
	(R2.2.1)	構成比	国有林面積 (R2.2.1)	構成比	(R5.7.15)	構成比	(R5.1.1)	構成比	(R4.3.31)	構成比
294.92	22,802	77.3	8,437	37.0	2,910	9.9	649.4	2.2	6,715	22.7

構成比は、国有林面積は林野面積、それ以外は総面積に対するものであり、総面積は各項目の年次に合わせたもの。

○人口及び世帯数

(人、世帯)

区分	総数	男女別		年齢区分別			世帯数
		男	女	年少人口 (0~14歳)	生産年齢人口 (15~64歳)	高齢人口 (65歳以上)	
住基人口 (R5.1.1)	16,990 (100.0%)	8,043 (47.3%)	8,947 (52.7%)	1,914 (11.3%)	7,673 (45.2%)	7,403 (43.6%)	8,765
国勢調査人口 (R2.10.1)	16,822 (100.0%)	7,876 (46.8%)	8,946 (53.2%)	1,938 (11.5%)	7,628 (45.3%)	7,256 (43.1%)	7,225
国勢調査人口 (H27.10.1)	18,779 (100.0%)	8,752 (46.6%)	10,027 (53.4%)	2,104 (11.4%)	9,197 (49.7%)	7,201 (38.9%)	7,952

総数には年齢不詳者も含まれているため、年齢区分別人口の積み上げと一致しない場合がある。
 年齢区分別人口の割合については、年齢3区分の積み上げを100として算出している。

(○地方版総合戦略に係る人口展望)

将来推計人口 (R42(2060))	5,958 (100.0%)	-	-	533 (8.9%)	2,227 (37.4%)	3,197 (53.7%)
対R2国調比	35.4%	-	-	27.5%	29.2%	44.1%

各地方公共団体による独自推計

○選挙人名簿登録者数

(人)

計	男	女
14,158 (100.0%)	6,629 (46.8%)	7,529 (53.2%)

(R6.3.1現在)

○選挙投票率

(%)

選挙名	計	男	女
第49回衆議院議員総選挙(小選挙区)	56.73	57.69	55.89
第26回参議院議員通常選挙(選挙区)	51.65	52.71	50.71
令和4年12月25日執行 宮崎県知事選挙	59.26	59.70	58.88

○所得(令和2年度)

市町村内総生産 (百万円)	47,443	就業者1人 当たり(千円)	5,923	対県平均 89.3	市町村民所得 (百万円)	36,631
------------------	--------	------------------	-------	--------------	-----------------	--------

【組織】

〇二役 (R6.3.1)

市長	シマダ トシツ 島田 俊光	在任期間	2 期目
		任期	令和7年10月 7日
副市長	—		—

〇職員

会計区分	職員数			増減数
	R5.4.1	(人口千人当たり)	R4.4.1	
普通会計	234	(13.77)	235	7
公営企業等会計	131	(7.71)	139	△ 8
計	365	(21.48)	374	△ 9

【産業構造】

産業区分	総生産額(百万円) (R3.3.31)	就業人口 (R2.10.1)
第1次	7,325 (15.4%)	2,093 (25.9%)
第2次	6,185 (13.0%)	1,248 (15.5%)
第3次	33,705 (71.0%)	4,733 (58.6%)
税・関税等	227 (0.5%)	
計	47,443 (100.0%)	8,074 (100.0%)

【医療】

区分	施設数・人数	人口10万人当たり
病院数 ※1	20	118.9
歯科診療所数 ※1	5	29.7
医薬品販売業、薬局数 ※3	11	63.2
病院病床数(床) ※1	120	713.4
医師数 ※2	40	237.8
歯科医師数 ※2	7	41.6
薬剤師数 ※2	30	178.3
看護師、准看護師数 ※2	309	1,836.9
保健師数 ※2	15	89.2

※1…R3.10.1 ※2…R2.12.31 ※3…R4.3.31

【社会保障】 (令和3年度1か月平均)

区分	
生活保護被保護世帯数(100世帯当たり)	142 (1.60)
生活保護被保護実人員(人口千人当たり)	160 (9.18)

【高齢者福祉施設】 (R5.4.1)

区分	施設数	定員
養護老人ホーム	2	100
特別養護老人ホーム	3	164
老人デイサービスセンター	10	—

【保育・教育】

区分	施設数	児童生徒数
保育所 ※1	8	258
幼稚園 ※1	0	0
認定こども園 ※1	4	295
小学校 ※2	11	884
中学校 ※2	1	382
高等学校 ※2	1	203

※1…R4.4.1 ※2…R4.5.1

〇議会 (R6.3.1)

議長	フクドメ シンゲト 福留 成人	議員 任期	条例定数 13 人 令和9年 4月30日
		党派別 人員	公明党1、日本共産党1、無所属11
副議長	ホリ トオル 堀 透		

〇給与関係指標 (一般行政職)

ラスパイレス指数			平均給料月額(百円)	平均年齢(歳)
R5.4.1	R4.4.1	R3.4.1	(R5.4.1)	(R5.4.1)
97.9	98.7	98.9	3,148	41.5

【農業・工業・商業】

項目	区分	
農業 (R2.2.1)	総農家数(戸)	928
	農業従事者数	1,660
	経営耕地総面積(ha)	2,074
製造業 (R4.6.1)	事業所数	27
	従業者数	336
	製造品出荷額等(万円)	314,359
卸・小売業 (R3.6.1)	事業所数	152
	従業者数	758
	年間商品販売額(百万円)	13,295

【公共施設整備状況】

項目	区分		
道路 ※1	市町村道	実延長(km)	460.9
		改良率(%)	13.1
		舗装率(%)	82.3
農林道 ※2	農道	延長(m)	0
	林道	延長(m)	6,410
都市公園等 ※2	市町村立	箇所数	20
		面積(m ²)	298,910
	市町村立以外	箇所数	0
公営住宅等 ※2		面積(m ²)	0
		戸数(戸)	414
廃棄物 処理施設 ※2	し尿	処理人口	2,484
		年間総収集量(kl)	2,145
	ごみ	処理人口	16,845
水道 ※3		年間総収集量(t)	7,283
		給水人口	16,049
下水道 ※2		普及率(%)	98.7
		汚水処理人口	11,847
		普及率(%)	70.3

※1…R4.4.1 ※2…R5.3.31 ※3…R4.3.31

【公共施設数】 (R5.3.31)

区分	施設数	区分	施設数
児童館	0	体育館	5
公会堂・市民会館	1	陸上競技場	1
公民館	4	野球場	1
図書館	1	プール	3
博物館	0	保健センター	1

【財政】

○決算収支の状況

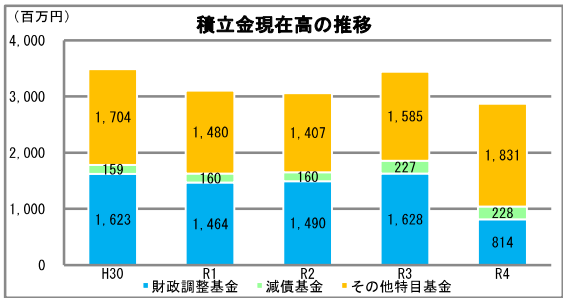
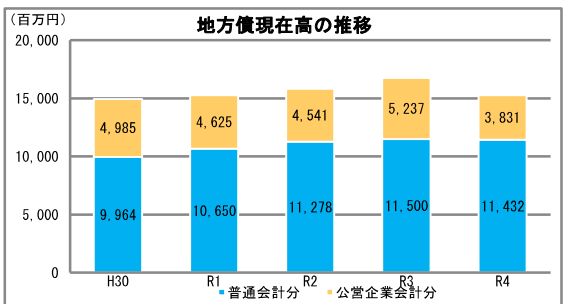
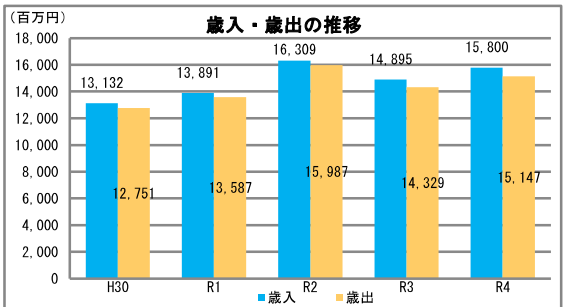
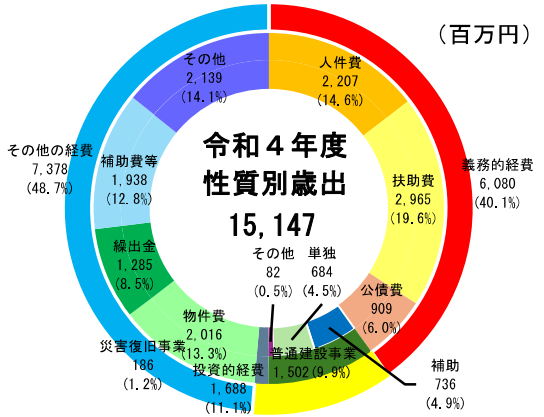
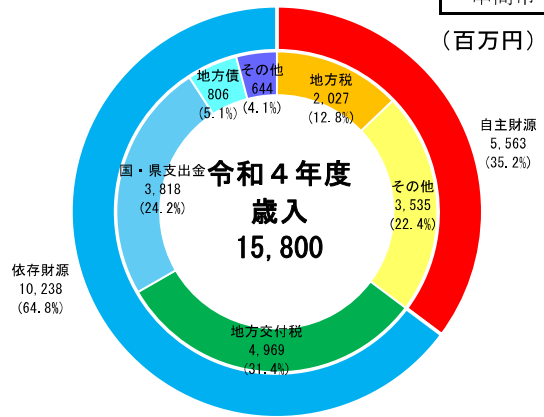
(千円)

区分	令和4年度決算		令和3年度決算	
	決算額	構成比	決算額	構成比
歳入総額	15,800,239	100.0	14,895,200	100.0
自主財源	5,562,566	35.2	3,624,222	24.3
地方税	2,027,189	12.8	1,959,804	13.2
その他	3,535,377	22.4	1,664,418	11.2
依存財源	10,237,673	64.8	11,270,978	75.7
地方交付税	4,968,912	31.4	5,052,150	33.9
国・県支出金	3,818,442	24.2	4,487,098	30.1
地方債	806,461	5.1	1,078,149	7.2
その他	643,858	4.1	653,581	4.4
歳出総額	15,147,200	100.0	14,328,862	100.0
義務的経費	6,080,290	40.1	6,519,424	45.5
人件費	2,207,083	14.6	2,191,877	15.3
扶助費	2,964,689	19.6	3,435,031	24.0
公債費	908,518	6.0	892,516	6.2
投資的経費	1,688,432	11.1	1,890,528	13.2
普通建設事業	1,502,444	9.9	1,622,144	11.3
補助	736,025	4.9	937,870	6.5
単独	684,015	4.5	613,319	4.3
その他	82,404	0.5	70,955	0.5
災害復旧事業	185,988	1.2	268,384	1.9
その他の経費	7,378,478	48.7	5,918,910	41.3
物件費	2,016,256	13.3	1,895,040	13.2
繰出金	1,284,933	8.5	1,322,150	9.2
補助費等	1,938,256	12.8	1,830,756	12.8
その他	2,139,033	14.1	870,964	6.1
実質収支	631,777		540,172	
単年度収支	91,605		273,701	
実質単年度収支	△ 722,431		411,375	

○主要指標等

区分	令和4年度決算	令和3年度決算
標準財政規模(千円)	6,829,772	7,004,253
財政力指数	0.308	0.299
経常収支比率(%)	91.9	89.6
自主財源比率(%)	35.2	24.3
健全化判断比率		
実質赤字比率	-	-
連結実質赤字比率	-	-
実質公債費比率	7.0	6.5
将来負担比率	44.1	51.3
地方債現在高(千円)	15,263,864 (223.5%)	16,737,007 (239.0%)
普通会計分	11,432,377 (167.4%)	11,500,055 (164.2%)
公営企業会計分	3,831,487 (56.1%)	5,236,952 (74.8%)
積立金現在高(千円)	2,872,853 (42.1%)	3,440,547 (49.1%)
財政調整基金	814,127 (11.9%)	1,628,163 (23.2%)
減債基金	227,552 (3.3%)	227,028 (3.2%)
その他特定目的基金	1,831,174 (26.8%)	1,585,356 (22.6%)

地方債現在高、積立金現在高の()は標準財政規模比



○公営企業の状況（令和4年度決算）

(千円)

事業区分	法適	法非適	総収益	総費用	純損益又は実質収支	他会計繰入金	資金不足比率
上水道事業	○		530,964	426,476	104,488	222,457	-
病院事業	○		2,256,747	2,191,384	65,363	1,200,600	17.3
公共下水道事業		○	96,167	54,576	1,600	63,607	-
農業集落排水事業		○	27,446	14,200	773	31,281	-
漁業集落排水事業		○	1,164	1,235	40	2,486	-

法適用企業は純損益、法非適企業は実質収支

○ふるさと納税寄付金

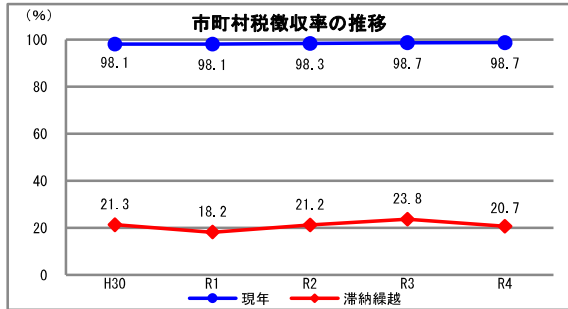
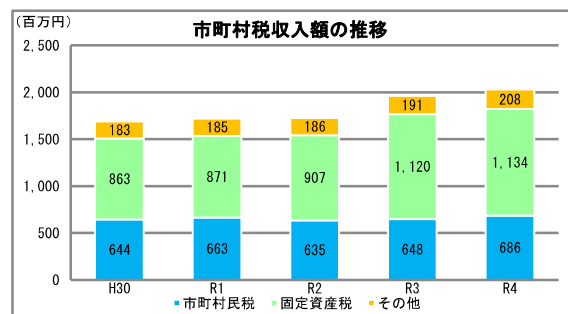
区分	令和4年度	令和3年度
受入件数(件)	66,489	44,255
受入金額(千円)	999,625	669,176

【税】

○税収の状況

(千円)

区分	令和4年度		令和3年度		
	決算額	構成比	決算額	構成比	
市町村民税	個人	566,175	27.9	552,070	28.2
	法人	119,466	5.9	96,413	4.9
	小計	685,641	33.8	648,483	33.1
固定資産税	1,133,862	55.9	1,120,449	57.2	
その他	207,686	10.2	190,872	9.7	
合計	2,027,189	100.0	1,959,804	100.0	



○徴収率

(%)

区分	令和4年度	令和3年度	
市町村税	現年	98.7	98.7
	滞納繰越	20.7	23.8
	計	95.4	94.6
国民健康保険税	現年	95.8	95.4
	滞納繰越	24.7	24.0
	計	84.6	82.6

【主な長期計画】

計画	名称	策定年月	計画期間	見直し年月	備考
総合計画・長期計画	第六次長期総合計画	R3.3	R3~R12	R8	
中期財政計画	中期財政収支見通し	R5.10	R6~R10	-	毎年度ローリング(10月)
地方版総合戦略	串間市まち・ひと・しごと創生総合戦略	R3.3	R3~R12	-	第六次長期総合計画に内包

【今後の主な事業等】

事業名	事業内容	事業予定年度
総合運動公園整備事業	市民ニーズに合った施設、災害等の非常時に活用できる施設を整備するため、施設内照明、陸上競技場トラック等の整備を行う。	H19~
福島小学校長寿命化改良事業	建築から長い年数が経過した建物、設備の老朽化対策として学校施設を長い期間、有効利用できる長寿命化改良工事を行う。	R4~R8
ゼロカーボン促進事業	個人または民間事業者が、ゼロカーボンに寄与する取組を行った場合に補助を行う。	R5~
公営住宅整備事業	低所得者に衛生的で安心安全な住戸を提供するため、市営住宅の整備を行う。	R3~R7
串間市消防庁舎整備事業	消防体制の基盤強化を図るため、洪水浸水区域内にある消防庁舎を移転整備する。	R4~R7