


市の木： ヤマモモ

市の花： ミツバツツジ

市の花木： -

市の鳥： ウグイス

		さいとし	
<h1>西都市</h1>			
市町村コード	452084	類似団体類型	1-0 (一般市)
所在地	〒 881 - 8501 西都市聖陵町2-1 TEL 0983 - 43 - 1111 FAX 0983 - 43 - 2067		
HP	http://www.city.saito.lg.jp/		
E-MAIL	sogo@city.saito.lg.jp		
沿革			
昭30. 4. 1	妻町と上穂北村が合併し西都町となる		
昭33. 4. 1	西都町、三納村、都於郡村が合併し西都町となる		
昭33. 11. 1	西都町が市となる		
昭37. 4. 1	三財村、東米良村（中之又地区を除く）を廃し市に編入する		

市町村のPR

抜群に住みやすいまち・西都

西都市は、日本最大級の特別史跡・西都原古墳群が現存する古代ロマンあふれるまちです。県都宮崎市に隣接し、温暖な気候で自然環境に恵まれ、農畜産物が豊富な本市の独自性を活かし、市民一人ひとりがゆったりとした気持ちで、思い思いのライフスタイルでいきいきと輝く「抜群に住みやすい」生活の舞台となることを目指しています。

○名所・旧跡

西都原古墳群・都於郡城跡・日向国分寺跡・日向国府跡・杉安峽・都萬神社・記紀の道・山路毘沙門天・西都原の花（菜の花・桜・ひまわり・コスモス）・有楽椿の里

○名物・特産品

完熟マンゴー・ピーマン・カラーピーマン・キュウリ・スイートコーン・ニラ・ゆず加工品・焼酎・竹工芸品・完熟きんかん・米・茶・しいたけ・牛肉・ズッキーニ・極早生みかん・ぶどう・オクラ・西都ピカイチ認証品(マンショシモン芋せんべい・うなぎ蒲焼・宮崎和牛畜産牛メンチカツ・くらラム(黒どらラム・国産えごま茶・南国赤いカレー・ピーマンキムチ・うなぎのおにぎり・有田牛黒毛和牛餃子・ジュラートパブリカーナ・PREMIUMゆずはっち・妻地鶏炭火焼・鮎の塩焼きギフト)

○祭・行事

西都原エンデューロ3時間耐久レース／石野田白太鼓踊（1月）・スポーツキャンプ（2月）・西都原このはなマラソン大会（3月）・西都花まつり（3～4月）・西都夏まつり（7月）・下水流白太鼓踊（9月）・三財へそ祭り／中尾棒踊（10月）・西都古墳まつり／都於郡城址まつり／尾八重神楽（11月）・銀鏡神楽（12月）

【概要】

○面積

総面積 (km ²) (R5. 10. 1)	林野面積 (ha)				耕地面積 (ha)		宅地面積 (ha)		可住地面積 (ha)	
	(R2. 2. 1)	構成比	国有林面積 (R2. 2. 1)	構成比	(R5. 7. 15)	構成比	(R5. 1. 1)	構成比	(R4. 3. 31)	構成比
438. 79	33, 575	76. 5	11, 180	33. 3	3, 870	8. 8	1, 062. 2	2. 4	10, 304	23. 5

構成比は、国有林面積は林野面積、それ以外は総面積に対するものであり、総面積は各項目の年次に合わせたもの。

○人口及び世帯数

(人、世帯)

区分	総数	男女別		年齢区分別			世帯数
		男	女	年少人口 (0～14歳)	生産年齢人口 (15～64歳)	高齢人口 (65歳以上)	
住基人口 (R5. 1. 1)	28, 867 (100. 0%)	13, 738 (47. 6%)	15, 129 (52. 4%)	3, 294 (11. 4%)	14, 586 (50. 5%)	10, 987 (38. 1%)	13, 971
国勢調査人口 (R2. 10. 1)	28, 610 (100. 0%)	13, 423 (46. 9%)	15, 187 (53. 1%)	3, 303 (11. 5%)	14, 363 (50. 2%)	10, 944 (38. 3%)	11, 783
国勢調査人口 (H27. 10. 1)	30, 683 (100. 0%)	14, 395 (46. 9%)	16, 288 (53. 1%)	3, 829 (12. 5%)	16, 381 (53. 5%)	10, 432 (34. 0%)	12, 004

総数には年齢不詳者も含まれているため、年齢区分別人口の積み上げと一致しない場合がある。
年齢区分別人口の割合については、年齢3区分の積み上げを100として算出している。

(○地方版総合戦略に係る人口展望)

将来推計人口 (R42(2060))	15, 206 (100. 0%)	6, 964 (45. 8%)	8, 242 (54. 2%)	1, 931 (12. 7%)	6, 860 (45. 1%)	6, 415 (42. 2%)
対R2国調比	53. 1%	51. 9%	54. 3%	58. 5%	47. 8%	58. 6%

各地方公共団体による独自推計

○選挙人名簿登録者数

(人)

計	男	女
24, 242 (100. 0%)	11, 389 (47. 0%)	12, 853 (53. 0%)

(R6. 3. 1現在)

○選挙投票率

(%)

選挙名	計	男	女
第49回衆議院議員総選挙 (小選挙区)	53. 60	54. 03	53. 23
第26回参議院議員通常選挙 (選挙区)	48. 86	49. 65	48. 16
令和4年12月25日執行 宮崎県知事選挙	61. 79	60. 20	63. 21

○所得(令和2年度)

市町村内総生産 (百万円)	87, 291	就業者1人 当たり(千円)	5, 811	対県平均 87. 6	市町村民所得 (百万円)	61, 463
------------------	---------	------------------	--------	---------------	-----------------	---------

【組織】

○二役 (R6.3.1)

市長	ハシダ カズミ 橋田 和実	在任期間	4 期目
		任期	令和7年 2月 4日
副市長	ツマガリ シヤ 津曲 晋也		—

○職員

会計区分	職員数			増減数
	R5.4.1	(人口千人当たり)	R4.4.1	
普通会計	326	(11.29)	330	7
公営企業等会計	44	(1.52)	44	0
計	370	(12.82)	374	△ 4

【産業構造】

産業区分	総生産額(百万円) (R3.3.31)	就業人口 (R2.10.1)
第1次	10,022 (11.5%)	3,460 (23.2%)
第2次	19,569 (22.4%)	3,163 (21.2%)
第3次	57,272 (65.6%)	8,315 (55.7%)
税・関税等	428 (0.5%)	
計	87,291 (100.0%)	14,938 (100.0%)

【医療】

区分	施設数・人数	人口10万人当たり
病院数 ※1	32	111.8
歯科診療所数 ※1	14	48.9
医薬品販売業、薬局数 ※3	23	78.8
病院病床数(床) ※1	262	915.8
医師数 ※2	50	174.8
歯科医師数 ※2	16	55.9
薬剤師数 ※2	35	122.3
看護師、准看護師数 ※2	501	1,751.1
保健師数 ※2	10	35.0

※1…R3.10.1 ※2…R2.12.31 ※3…R4.3.31

【社会保障】 (令和3年度1か月平均)

区分	
生活保護被保護世帯数(100世帯当たり)	302 (2.18)
生活保護被保護実人員(人口千人当たり)	343 (11.74)

【高齢者福祉施設】 (R5.4.1)

区分	施設数	定員
養護老人ホーム	1	50
特別養護老人ホーム	4	215
老人デイサービスセンター	20	—

【保育・教育】

区分	施設数	児童生徒数
保育所 ※1	9	324
幼稚園 ※1	0	0
認定こども園 ※1	9	663
小学校 ※2	8	1,394
中学校 ※2	6	778
高等学校 ※2	1	657

※1…R4.4.1 ※2…R4.5.1

○議会 (R6.3.1)

議長	オカ ヒロミ 太田 寛文	議員 任期	条例定数 15 人 令和8年 4月26日
	イワキ カズオ 岩切 一夫	党派別 人員	公明党1、日本共産党1、無所属13

○給与関係指標 (一般行政職)

ラスパイレス指数			平均給料月額(百円)	平均年齢(歳)
R5.4.1	R4.4.1	R3.4.1	(R5.4.1)	(R5.4.1)
97.2	96.9	97.0	3,178	43.8

【農業・工業・商業】

項目	区分	
農業 (R2.2.1)	総農家数(戸)	1,417
	農業従事者数	2,744
	経営耕地総面積(ha)	2,751
製造業 (R4.6.1)	事業所数	42
	従業者数	1,480
	製造品出荷額等(万円)	2,354,796
卸・小売業 (R3.6.1)	事業所数	274
	従業者数	1,550
	年間商品販売額(百万円)	33,047

【公共施設整備状況】

項目	区分		
道路 ※1	市町村道	実延長(km)	681.2
		改良率(%)	15.8
		舗装率(%)	92.8
農林道 ※2	農道	延長(m)	205,543
	林道	延長(m)	156,127
都市公園等 ※2	市町村立	箇所数	23
		面積(m ²)	545,757
	市町村立以外	箇所数	1
公営住宅等 ※2		面積(m ²)	543,000
		戸数(戸)	993
廃棄物 処理施設 ※2	し尿	処理人口	5,278
		年間総収集量(kl)	4,231
	ごみ	処理人口	28,645
年間総収集量(t)		6,929	
水道 ※3		給水人口	24,950
		普及率(%)	89.4
下水道 ※2		汚水処理人口	24,217
		普及率(%)	84.5

※1…R4.4.1 ※2…R5.3.31 ※3…R4.3.31

【公共施設数】 (R5.3.31)

区分	施設数	区分	施設数
児童館	1	体育館	8
公会堂・市民会館	1	陸上競技場	1
公民館	6	野球場	3
図書館	1	プール	3
博物館	0	保健センター	1

【財政】

○決算収支の状況

(千円)

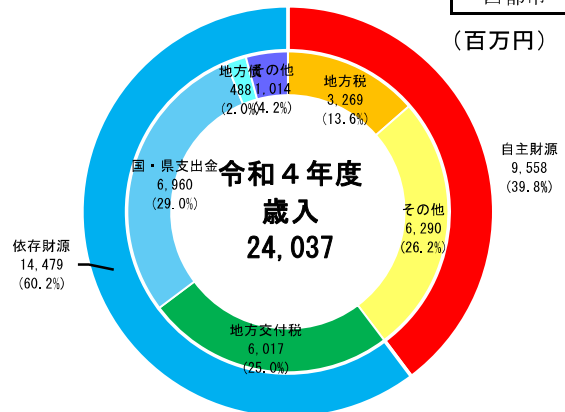
区分	令和4年度決算		令和3年度決算	
	決算額	構成比	決算額	構成比
歳入総額	24,037,074	100.0	25,744,758	100.0
自主財源	9,558,461	39.8	9,559,375	37.1
地方税	3,268,712	13.6	3,219,541	12.5
その他	6,289,749	26.2	6,339,834	24.6
依存財源	14,478,613	60.2	16,185,383	62.9
地方交付税	6,016,624	25.0	6,049,241	23.5
国・県支出金	6,960,215	29.0	7,156,047	27.8
地方債	488,156	2.0	1,958,066	7.6
その他	1,013,618	4.2	1,022,029	4.0
歳出総額	23,095,065	100.0	24,793,895	100.0
義務的経費	8,604,407	37.3	8,912,138	35.9
人件費	3,092,760	13.4	3,080,950	12.4
扶助費	4,589,224	19.9	4,888,965	19.7
公債費	922,423	4.0	942,223	3.8
投資的経費	2,614,979	11.3	3,791,583	15.3
普通建設事業	2,459,024	10.6	3,559,758	14.4
補助	1,318,211	5.7	794,438	3.2
単独	1,129,368	4.9	2,746,118	11.1
その他	11,445	0.0	19,202	0.1
災害復旧事業	155,955	0.7	231,825	0.9
その他の経費	11,875,679	51.4	12,090,174	48.8
物件費	3,214,101	13.9	3,128,684	12.6
繰出金	1,721,160	7.5	1,732,975	7.0
補助費等	2,911,920	12.6	3,055,853	12.3
その他	4,028,498	17.4	4,172,662	16.8
実質収支	736,200		724,773	
単年度収支	11,427		2,003	
実質単年度収支	25,793		142,103	

○主要指標等

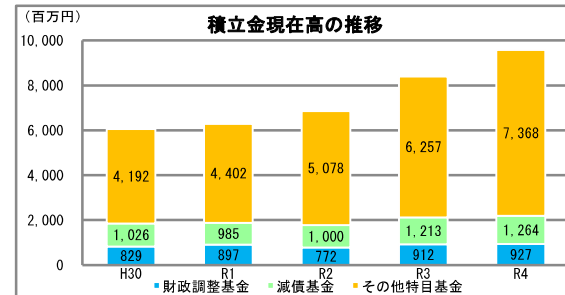
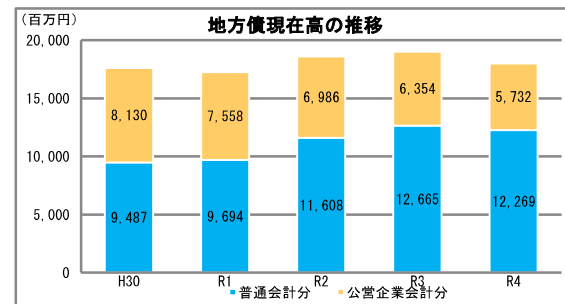
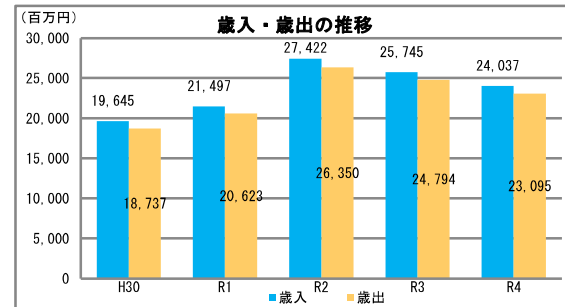
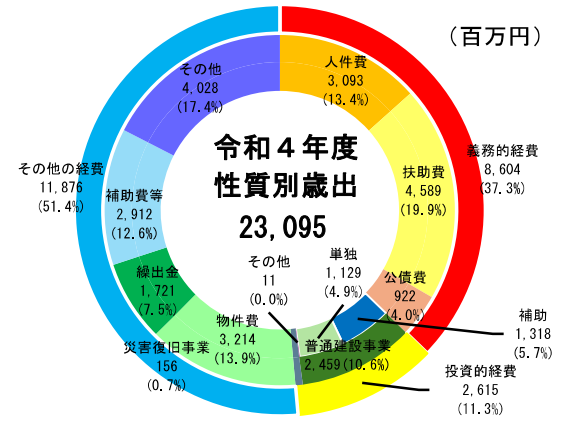
区分	令和4年度決算	令和3年度決算
標準財政規模(千円)	9,159,398	9,397,952
財政力指数	0.389	0.394
経常収支比率(%)	88.8	85.6
自主財源比率(%)	39.8	37.1
健全化判断比率		
実質赤字比率	-	-
連結実質赤字比率	-	-
実質公債費比率	2.6	2.9
将来負担比率	-	-
地方債現在高(千円)	18,001,332 (196.5%)	19,018,799 (202.4%)
普通会計分	12,269,098 (134.0%)	12,665,079 (134.8%)
公営企業会計分	5,732,234 (62.6%)	6,353,720 (67.6%)
積立金現在高(千円)	9,558,980 (104.4%)	8,381,955 (89.2%)
財政調整基金	926,821 (10.1%)	912,455 (9.7%)
減債基金	1,263,845 (13.8%)	1,212,966 (12.9%)
その他特定目的基金	7,368,314 (80.4%)	6,256,534 (66.6%)

地方債現在高、積立金現在高の()は標準財政規模比

(百万円)



(百万円)



○公営企業の状況（令和4年度決算）

（千円）

事業区分	法適	法非適	総収益	総費用	純損益又は実質収支	他会計繰入金	資金不足比率
上水道事業	○		520,784	479,080	41,704	105,500	-
簡易水道事業	○		34,526	31,221	3,305	50,664	-
公共下水道事業	○		606,998	595,707	11,291	369,193	-
農業集落排水事業	○		117,381	114,124	3,257	81,253	-

法適用企業は純損益、法非適企業は実質収支

○ふるさと納税寄付金

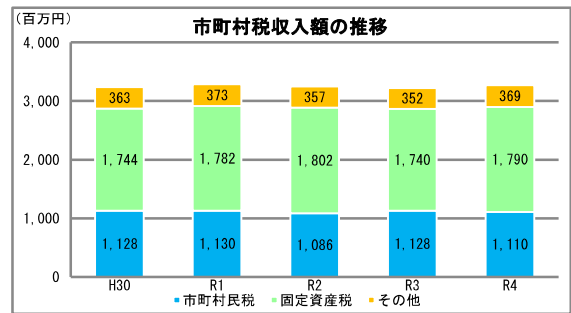
区分	令和4年度	令和3年度
受入件数（件）	138,499	127,512
受入金額（千円）	2,360,678	2,349,933

【税】

○税収の状況

（千円）

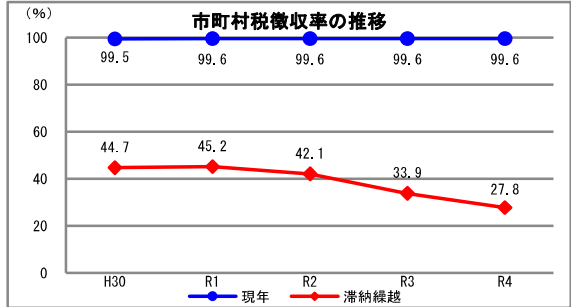
区分	令和4年度		令和3年度		
	決算額	構成比	決算額	構成比	
市町村民税	個人	975,248	29.8	982,919	30.5
	法人	134,433	4.1	144,681	4.5
	小計	1,109,681	33.9	1,127,600	35.0
固定資産税	1,790,406	54.8	1,739,938	54.0	
その他	368,625	11.3	352,003	10.9	
合計	3,268,712	100.0	3,219,541	100.0	



○徴収率

（%）

区分	令和4年度	令和3年度	
市町村税	現年	99.6	99.6
	滞納繰越	27.8	33.9
	計	98.9	99.0
国民健康保険税	現年	98.1	98.1
	滞納繰越	47.9	45.3
	計	96.3	96.3



【主な長期計画】

計画	名称	策定年月	計画期間	見直し年月	備考
総合計画・長期計画	第五次西都市総合計画	R3.7	R3～R10	R7.3	
中期財政計画	西都市中期財政計画	R3.6	R3～R6	R7.6	
地方版総合戦略	第2期さいと未来創生総合戦略	R2.3	R2～R6	R7.3	

【今後の主な事業等】

事業名	事業内容	事業予定年度
西都市の魅力創造・発信する観光拠点施設「西都原ガイドセンターこのはな館」再整備事業	特別史跡内に所在する観光拠点施設を再整備し、地元産農畜産物を使用した飲食メニューや地域産品の開発・提供を行うとともに、コワーキングスペースやWi-Fi環境、ガイドンスゾーンの整備、観光情報の発信・案内の強化・充実により観光客の満足度を高め、市内周遊性の向上を図る。	R5～R9
不妊治療助成事業	不妊検査及び、一般不妊治療、生殖補助医療に要する費用の一部を助成することにより、経済的負担の軽減を図る。	R6～R8
同報系防災無線更新	屋外拡声子局の更新及びデジタル個別受信機の導入により、安定的な防災無線の運用を図る。	R4～R7
西都市立中学校再編	中学校における1学年1学級の学校規模を解消するため、中学校を1校に再編し、より良い教育環境の整備を進める。	R3～R7
し尿等受入施設整備	老朽化した衛生センターを廃止し、し尿・浄化槽汚泥を公共下水道の浄化センターで処理できるよう、受入施設を設置する。	～R7