

町の木： イチョウ

町の花： サツキ

町の花木： -

町の鳥： ホオジロ

みまたちょう	
三股町	
市町村コード	453412 類似団体類型 V-2 (町村)
所在地	〒 889 - 1995 北諸県郡三股町五本松1-1 TEL 0986 - 52 - 1111 FAX 0986 - 52 - 4944
HP	http://www.town.mimata.lg.jp/
E-MAIL	kikaku-k@town.mimata.lg.jp
沿革	
昭23. 5. 3 三股村が町となる	

市町村のPR
花と緑と水のまち 三股町
 わにか県立自然公園を中心とした緑豊かな自然に恵まれており、豊かな溪流をなす長田峡やめがね橋のある矢ヶ淵公園などの観光地があります。特に春には、上米公園の桜や権八重公園の約6万本のクルメツツジ、しゃくなげの森の500種類3万本のしゃくなげが咲き誇り、県内外から多くの観光客が訪れます。

○名所・旧跡
 上米公園・矢ヶ淵公園・権八重公園・しゃくなげの森・長田峡・蓼池かくれ念仏洞・権山城址・勝岡城址・梶山城址・平家落人の墓・都城島津三代北郷久秀・弟忠通の墓・権山どんの墓・日州梶山番所跡・日州寺柱番所跡

○名物・特産品
 大弓・ごったん・木工品・手打刃物・和牛・お茶・どぶろく・ヤマメ・鳥のももカット焼・漬物・長田米・わさび・陶器・ごま・パイオ茶・マキシマム・プチベール

○祭・行事
 上米公園桜まつり (3月下旬～4月上旬)・権八重公園つっじまつり (4月上旬～4月中旬)・早馬まつり (4月29日)・まちドラ! (5月下旬)・モノづくりフェア (6月)・ふるさとまつり (11月第2土日)・みまたん霧島パノラマまらそん (1月)・文化の祭典 (2月)

【概要】

○面積

総面積 (km ²) (R5. 10. 1)	林野面積 (ha)			耕地面積 (ha)		宅地面積 (ha)		可住地面積 (ha)		
	(R2. 2. 1)	構成比	国有林面積 (R2. 2. 1) 構成比	(R5. 7. 15)	構成比	(R5. 1. 1)	構成比	(R4. 3. 31)	構成比	
110.02	7,868	71.5	2,719	34.6	1,290	11.7	688.3	6.3	3,134	28.5

構成比は、国有林面積は林野面積、それ以外は総面積に対するものであり、総面積は各項目の年次に合わせたもの。

○人口及び世帯数

(人、世帯)

区分	総数	男女別		年齢区分別			世帯数
		男	女	年少人口 (0～14歳)	生産年齢人口 (15～64歳)	高齢人口 (65歳以上)	
住基人口 (R5. 1. 1)	25,992 (100.0%)	12,309 (47.4%)	13,683 (52.6%)	4,491 (17.3%)	14,237 (54.8%)	7,264 (27.9%)	11,559
国勢調査人口 (R2. 10. 1)	25,591 (100.0%)	11,932 (46.6%)	13,659 (53.4%)	4,410 (17.2%)	13,924 (54.4%)	7,257 (28.4%)	10,203
国勢調査人口 (H27. 10. 1)	25,404 (100.0%)	11,778 (46.4%)	13,626 (53.6%)	4,266 (16.9%)	14,422 (57.3%)	6,482 (25.8%)	9,967

総数には年齢不詳者も含まれているため、年齢区分別人口の積み上げと一致しない場合がある。
 年齢区分別人口の割合については、年齢3区分の積み上げを100として算出している。

(○地方版総合戦略に係る人口展望)

将来推計人口 (R42(2060))	22,125 (100.0%)	10,268 (46.4%)	11,857 (53.6%)	3,847 (17.4%)	10,901 (49.3%)	7,376 (33.3%)
対R2国調比	86.5%	86.1%	86.8%	87.2%	78.3%	101.6%

各地方公共団体による独自推計

○選挙人名簿登録者数

(人)

計	男	女
20,441 (100.0%)	9,460 (46.3%)	10,981 (53.7%)

(R6. 3. 1現在)

○選挙投票率

(%)

選挙名	計	男	女
第49回衆議院議員総選挙 (小選挙区)	50.46	50.37	50.53
第26回参議院議員通常選挙 (選挙区)	44.78	44.79	44.77
令和4年12月25日執行 宮崎県知事選挙	54.42	53.29	55.40

○所得 (令和2年度)

市町村内総生産 (百万円)	48,273	就業者1人当たり (千円)	5,698	対県平均	85.9	市町村民所得 (百万円)	54,285
---------------	--------	---------------	-------	------	------	--------------	--------

【組織】

○二役 (R6. 3. 1)

町長	キナシ タツオ 木佐貫 辰生	在任期間	4 期目
		任期	令和8年 9月22日
副町長	イサキ ケイゾウ 石崎 敬三		—

○職員

会計区分	職員数			増減数
	R5. 4. 1	(人口千人当たり)	R4. 4. 1	
普通会計	158	(6.08)	151	7
公営企業等会計	28	(1.08)	28	0
計	186	(7.16)	179	7

【産業構造】

産業区分	総生産額(百万円) (R3. 3. 31)	就業人口 (R2. 10. 1)
第1次	2,216 (4.6%)	866 (6.9%)
第2次	9,740 (20.2%)	3,104 (24.8%)
第3次	36,081 (74.7%)	8,529 (68.2%)
税・関税等	236 (0.5%)	
計	48,273 (100.0%)	12,499 (100.0%)

【医療】

区分	施設数・人数	人口10万人当たり
病院数 ※1	15	58.6
歯科診療所数 ※1	7	27.4
医薬品販売業、薬局数 ※3	17	65.1
病院病床数(床) ※1	57	222.7
医師数 ※2	24	93.8
歯科医師数 ※2	9	35.2
薬剤師数 ※2	26	101.6
看護師、准看護師数 ※2	353	1,379.4
保健師数 ※2	10	39.1

※1…R3. 10. 1 ※2…R2. 12. 31 ※3…R4. 3. 31

【社会保障】 (令和3年度1か月平均)

区分	
生活保護被保護世帯数(100世帯当たり)	285
生活保護被保護実人員(人口千人当たり)	369

【高齢者福祉施設】 (R5. 4. 1)

区分	施設数	定員
養護老人ホーム	1	50
特別養護老人ホーム	2	122
老人デイサービスセンター	22	—

【保育・教育】

区分	施設数	児童生徒数
保育所 ※1	6	521
幼稚園 ※1	0	0
認定こども園 ※1	8	709
小学校 ※2	6	1,960
中学校 ※2	1	868
高等学校 ※2	1	516

※1…R4. 4. 1 ※2…R4. 5. 1

○議会 (R6. 3. 1)

議長	イノシ アキヒロ 指宿 秋廣	議員	条例定数 12 人
		任期	令和8年 9月10日
副議長	オコイ カズヨシ 堀内 和義	党派別 人員	公明党 1、無所属 11

○給与関係指標 (一般行政職)

ラスパイレス指数			平均給料月額(百円)	平均年齢(歳)
R5. 4. 1	R4. 4. 1	R3. 4. 1	(R5. 4. 1)	(R5. 4. 1)
95.5	95.9	95.8	3,093	43.8

【農業・工業・商業】

項目	区分	
農業	総農家数(戸)	720
	農業従事者数	756
	(R2. 2. 1) 経営耕地総面積(ha)	805
製造業	事業所数	43
	(R4. 6. 1) 従業者数	875
	製造品出荷額等(万円)	1,783,972
卸・小売業	事業所数	165
	従業者数	1,202
	(R3. 6. 1) 年間商品販売額(百万円)	27,725

【公共施設整備状況】

項目	区分		
道路 ※1	市町村道	実延長(km)	416.5
		改良率(%)	16.0
		舗装率(%)	78.9
農林道 ※2	農道	延長(m)	3,114
	林道	延長(m)	27,693
都市公園等 ※2	市町村立	箇所数	38
		面積(m ²)	341,612
	市町村立 以外	箇所数	0
		面積(m ²)	0
公営住宅等 ※2		戸数(戸)	551
廃棄物 処理施設 ※2	し尿	処理人口	1,281
		年間総収集量(kl)	1,371
	ごみ	処理人口	25,935
		年間総収集量(t)	8,864
水道 ※3		給水人口	25,579
		普及率(%)	98.2
下水道 ※2		汚水処理人口	22,871
		普及率(%)	88.2

※1…R4. 4. 1 ※2…R5. 3. 31 ※3…R4. 3. 31

【公共施設数】 (R5. 3. 31)

区分	施設数	区分	施設数
児童館	9	体育館	4
公会堂・市民会館	1	陸上競技場	1
公民館	10	野球場	1
図書館	1	プール	5
博物館	0	保健センター	1

【財政】

○決算収支の状況

(千円)

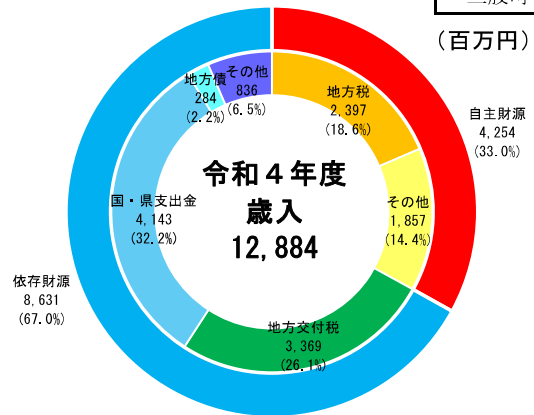
区分	令和4年度決算		令和3年度決算	
	決算額	構成比	決算額	構成比
歳入総額	12,884,152	100.0	13,707,741	100.0
自主財源	4,253,594	33.0	3,897,914	28.4
地方税	2,396,739	18.6	2,324,463	17.0
その他	1,856,855	14.4	1,573,451	11.5
依存財源	8,630,558	67.0	9,809,827	71.6
地方交付税	3,368,580	26.1	3,389,786	24.7
国・県支出金	4,142,592	32.2	5,035,984	36.7
地方債	283,803	2.2	572,624	4.2
その他	835,583	6.5	811,433	5.9
歳出総額	12,159,849	100.0	13,109,583	100.0
義務的経費	6,448,780	53.0	6,862,954	52.4
人件費	1,691,469	13.9	1,625,036	12.4
扶助費	3,965,655	32.6	4,472,130	34.1
公債費	791,656	6.5	765,788	5.8
投資的経費	709,751	5.8	735,693	5.6
普通建設事業	581,724	4.8	735,000	5.6
補助	176,406	1.5	275,509	2.1
単独	393,040	3.2	451,528	3.4
その他	12,278	0.1	7,963	0.1
災害復旧事業	128,027	1.1	693	0.0
その他の経費	5,001,318	41.1	5,510,936	42.0
物件費	1,961,895	16.1	1,965,864	15.0
繰出金	1,218,157	10.0	1,212,451	9.2
補助費等	1,262,976	10.4	1,034,025	7.9
その他	558,290	4.6	1,298,596	9.9
実質収支	484,988		487,521	
単年度収支	△ 2,533		102,709	
実質単年度収支	71,365		105,696	

○主要指標等

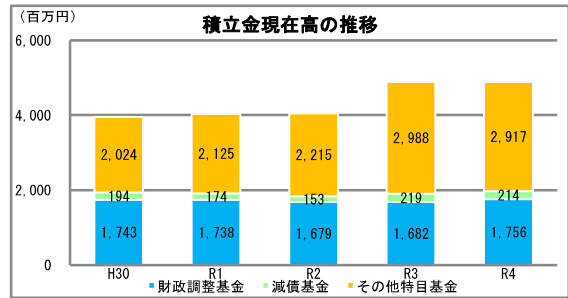
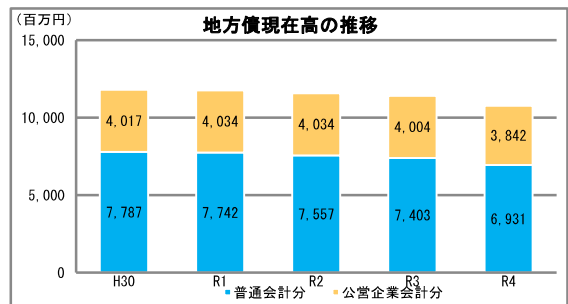
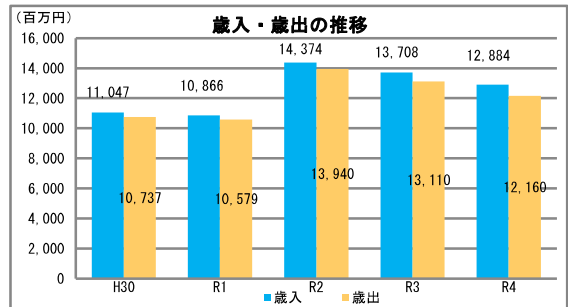
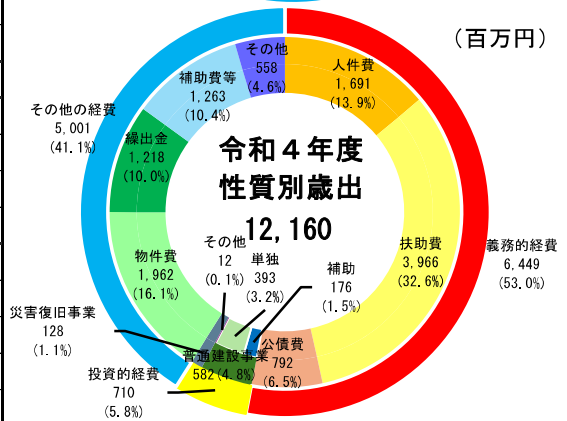
区分	令和4年度決算	令和3年度決算
標準財政規模(千円)	6,339,920	6,421,936
財政力指数	0.448	0.450
経常収支比率(%)	87.4	86.0
自主財源比率(%)	33.0	28.4
健全化判断比率		
実質赤字比率	-	-
連結実質赤字比率	-	-
実質公債費比率	6.0	5.3
将来負担比率	-	-
地方債現在高(千円)	10,773,011 (169.9%)	11,407,190 (177.6%)
普通会計分	6,930,699 (109.3%)	7,403,117 (115.3%)
公営企業会計分	3,842,312 (60.6%)	4,004,073 (62.3%)
積立金現在高(千円)	4,887,216 (77.1%)	4,889,000 (76.1%)
財政調整基金	1,755,876 (27.7%)	1,681,978 (26.2%)
減債基金	214,068 (3.4%)	218,771 (3.4%)
その他特定目的基金	2,917,272 (46.0%)	2,988,251 (46.5%)

地方債現在高、積立金現在高の()は標準財政規模比

(百万円)



(百万円)



○公営企業の状況（令和4年度決算）

(千円)

事業区分	法適	法非適	総収益	総費用	純損益又は実質収支	他会計繰入金	資金不足比率
上水道事業	○		400,779	332,226	68,553	70,517	-
公共下水道事業		○	225,763	99,208	3,357	132,000	-
農業集落排水事業		○	70,099	28,817	1,166	57,420	-

法適用企業は純損益、法非適企業は実質収支

○ふるさと納税寄付金

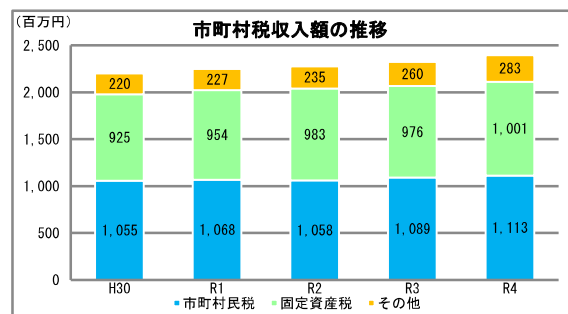
区分	令和4年度	令和3年度
受入件数(件)	8,981	6,405
受入金額(千円)	193,035	156,968

【税】

○税収の状況

(千円)

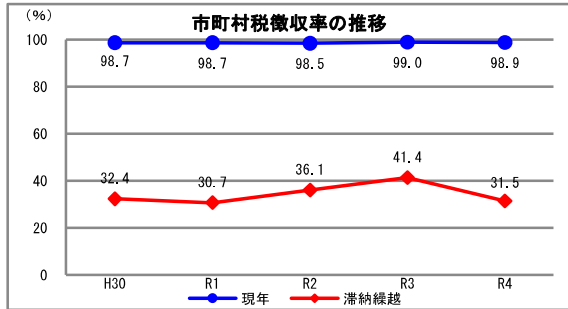
区分	令和4年度		令和3年度		
	決算額	構成比	決算額	構成比	
市町村民税	個人	1,000,361	41.7	979,461	42.1
	法人	112,477	4.7	109,593	4.7
	小計	1,112,838	46.4	1,089,054	46.9
固定資産税	1,001,069	41.8	975,621	42.0	
その他	282,832	11.8	259,788	11.2	
合計	2,396,739	100.0	2,324,463	100.0	



○徴収率

(%)

区分	令和4年度	令和3年度	
市町村税	現年	98.9	99.0
	滞納繰越	31.5	41.4
	計	97.0	97.0
国民健康保険税	現年	93.6	94.1
	滞納繰越	28.3	32.0
	計	83.8	84.6



【主な長期計画】

計画	名称	策定年月	計画期間	見直し年月	備考
総合計画・長期計画	第六次三股町総合計画	R3.3	R3~R12	R8.3	
中期財政計画	三股町中期財政計画	R4.3	R4~R8	R5.3	同一名称の前計画を全面見直し
地方版総合戦略	第二期三股町まち・ひと・しごと創生総合戦略	R2.3	R2~R6	R7.3	

【今後の主な事業等】

事業名	事業内容	事業予定年度
五本松交流拠点施設整備事業	団地跡地を活用し、中心地ゾーンを牽引する原動力となる新たな拠点の整備を目指す。	H30~R9
公共下水道事業	家庭等から排出される汚水を処理し、生活環境整備の改善や水質保全の役割を果たすため、下水道管や処理施設の整備を行う。	H9~R32
勝岡・蓼池線舗装修繕事業	地域の生活・産業を支える重要な路線となっているが、老朽化に伴い走行性が著しく低下している状況であるため、走行時の快適性・安全性を確保するために舗装修繕を行う。	R2~R11
島津紅茶園切寄線現道拡幅事業	本線周辺には医療施設や老人福祉施設、災害発生時の避難施設などの防災拠点施設が整備されているが、幅員が狭く難合が困難な状況であるため、道路整備を行うことにより交通の円滑化が図られる。	H21~R8
都市再生整備計画事業	地域密着型官民連携で都市基盤強化と賑わいづくりに取り組み、健康的でハツラツとした暮らしが息づく中心地を実現する。	R5~R9