

町の木： かしの木

町の花： コスモス

町の花木： -

町の鳥： -

くにとみちょう	
国富町	
市町村コード	453820 類似団体類型 IV-1 (町村)
所在地	〒 880 - 1192 東諸県郡国富町大字本庄4800 TEL 0985 - 75 - 3111 FAX 0985 - 75 - 7903
HP	http://www.town.kunitomi.lg.jp/
E-MAIL	info@town.kunitomi.lg.jp
沿革	
大 8. 3. 31	本庄村が町となる
昭31. 9. 30	本庄町、八代村が合併し国富町となる
昭32. 3. 31	木脇村を廃し町に編入

市町村のPR
人がつながる 未来につながる 元気なまち 国富
 本町のメイン観光スポットである法華嶽公園は、春は約1,000本の桜やしやくなげが見頃を迎え、グラススキーやドッグランが楽しめるほか、夏はじゃぶんこ広場やキャンプ場も賑わいをみせます。また、本町は国指定史跡の本庄古墳群や重要文化財をはじめとする文化財も数多く、美しい自然と歴史が息づく人情豊かな町です。

○名所・旧跡
 法華嶽公園・稲荷神社・諏訪神社・萬福寺・法華嶽薬師寺・不動の滝・榎木の池・本庄古墳群・本庄石仏・森永の化石群

○名物・特産品
 きゅうり・ピーマン・せんぎり大根・富有柿・白玉まんじゅう・梅こかし(国土庁長官賞受賞)・竹炭・柿ジャム・陶芸品・まだか漬・どぶろく・冷やし汁

○祭・行事
 法華嶽薬師寺大祭(2月)・稲荷神社初午大祭(3月)・稲荷神社夏祭、ヨイマカフェスティバル(8月中旬)・町青年団盆踊り(8月中旬)・諏訪神社大祭(8月下旬)・ホッケストック(4月中旬)・総合町民祭(10月中旬)・真冬のたなばたHanaBeatフェスティバル(12月中旬)

【概要】

○面積

総面積(k㎡) (R5. 10. 1)	林野面積(ha) (R2. 2. 1)		耕地面積(ha) (R5. 7. 15)		宅地面積(ha) (R5. 1. 1)		可住地面積(ha) (R4. 3. 31)			
	構成比	国有林面積 (R2. 2. 1) 構成比	構成比	構成比	構成比	構成比	構成比			
130.63	7,709	59.0	4,271	55.4	2,450	18.8	622.6	4.8	5,354	41.0

構成比は、国有林面積は林野面積、それ以外は総面積に対するものであり、総面積は各項目の年次に合わせたもの。

○人口及び世帯数

(人、世帯)

区分	総数	男女別		年齢区分別			世帯数
		男	女	年少人口 (0~14歳)	生産年齢人口 (15~64歳)	高齢人口 (65歳以上)	
住基人口 (R5. 1. 1)	18,695 (100.0%)	8,844 (47.3%)	9,851 (52.7%)	2,127 (11.4%)	9,492 (50.8%)	7,076 (37.8%)	8,985
国勢調査人口 (R2. 10. 1)	18,398 (100.0%)	8,609 (46.8%)	9,789 (53.2%)	2,109 (11.5%)	9,422 (51.2%)	6,867 (37.3%)	7,494
国勢調査人口 (H27. 10. 1)	19,606 (100.0%)	9,100 (46.4%)	10,506 (53.6%)	2,261 (11.5%)	10,895 (55.6%)	6,444 (32.9%)	7,606

総数には年齢不詳者も含まれているため、年齢区分別人口の積み上げと一致しない場合がある。
 年齢区分別人口の割合については、年齢3区分の積み上げを100として算出している。

(○地方版総合戦略に係る人口展望)

将来推計人口 (R42(2060))	8,815 (100.0%)	3,923 (44.5%)	4,892 (55.5%)	1,104 (12.5%)	3,890 (44.1%)	3,821 (43.3%)
対R2国調比	47.9%	45.6%	50.0%	52.3%	41.3%	55.6%

各地方公共団体による独自推計

○選挙人名簿登録者数 (人)

計	男	女
15,668 (100.0%)	7,331 (46.8%)	8,337 (53.2%)

(R6. 3. 1現在)

○選挙投票率 (%)

選挙名	計	男	女
第49回衆議院議員総選挙(小選挙区)	56.96	57.87	56.16
第26回参議院議員通常選挙(選挙区)	51.74	52.27	51.26
令和4年12月25日執行 宮崎県知事選挙	59.76	58.47	60.89

○所得(令和2年度)

市町村内総生産 (百万円)	64,111	就業者1人 当たり(千円)	6,872	対県平均 103.6	市町村民所得 (百万円)	43,562
------------------	--------	------------------	-------	---------------	-----------------	--------

【組織】

○二役 (R6. 3. 1)

町長	ナカベツ ナオミ 中別府 尚文	在任期間	2 期目
		任期	令和6年12月 2日
副町長	ヨコヤマ ヒデアキ 横山 秀樹		—

○職員

会計区分	職員数			増減数
	R5. 4. 1	(人口千人当たり)	R4. 4. 1	
普通会計	127	(6. 79)	130	7
公営企業等会計	21	(1. 12)	20	1
計	148	(7. 92)	150	△ 2

【産業構造】

産業区分	総生産額(百万円) (R3. 3. 31)	就業人口 (R2. 10. 1)
第1次	3, 936 (6. 1%)	1, 795 (18. 8%)
第2次	27, 625 (43. 1%)	2, 194 (23. 0%)
第3次	32, 185 (50. 2%)	5, 547 (58. 2%)
税・関税等	364 (0. 6%)	
計	64, 111 (100. 0%)	9, 536 (100. 0%)

【医療】

区分	施設数・人数	人口10万人当たり
病院数 ※1	16	87. 0
歯科診療所数 ※1	4	21. 7
医薬品販売業、薬局数 ※3	17	89. 8
病院病床数(床) ※1	78	424. 0
医師数 ※2	23	125. 0
歯科医師数 ※2	9	48. 9
薬剤師数 ※2	20	108. 7
看護師、准看護師数 ※2	244	1, 326. 2
保健師数 ※2	14	76. 1

※1…R3. 10. 1 ※2…R2. 12. 31 ※3…R4. 3. 31

【社会保障】 (令和3年度 1か月平均)

区分	
生活保護被保護世帯数(100世帯当たり)	218 -
生活保護被保護実人員(人口千人当たり)	272 -

【高齢者福祉施設】 (R5. 4. 1)

区分	施設数	定員
養護老人ホーム	1	50
特別養護老人ホーム	1	74
老人デイサービスセンター	15	-

【保育・教育】

区分	施設数	児童生徒数
保育所 ※1	3	214
幼稚園 ※1	1	16
認定こども園 ※1	6	377
小学校 ※2	4	906
中学校 ※2	3	464
高等学校 ※2	1	285

※1…R4. 4. 1 ※2…R4. 5. 1

○議会 (R6. 3. 1)

議長	ワタベ シズオ 渡邊 静男	議員	条例定数 13 人
		任期	令和7年 5月 9日
副議長	ホト ミツヒロ 穂寄 満弘	党派別 人員	公明党1、日本共産党1、無 所属11

○給与関係指標 (一般行政職)

ラスパイレース指数			平均給料月額(百円)	平均年齢(歳)
R5. 4. 1	R4. 4. 1	R3. 4. 1	(R5. 4. 1)	(R5. 4. 1)
97. 2	96. 7	96. 5	3, 095	40. 8

【農業・工業・商業】

項目	区分	
農業	総農家数(戸)	1, 083
	農業従事者数	1, 671
	(R2. 2. 1) 経営耕地総面積(ha)	1, 719
製造業	事業所数	44
	(R4. 6. 1) 従業者数	1, 915
	製造品出荷額等(万円)	5, 589, 811
卸・小売業	事業所数	157
	従業者数	990
	(R3. 6. 1) 年間商品販売額(百万円)	20, 777

【公共施設整備状況】

項目	区分		
道路 ※1	市町村道	実延長(km)	337. 3
		改良率(%)	14. 7
		舗装率(%)	98. 5
農林道 ※2	農道	延長(m)	233, 983
	林道	延長(m)	0
都市公園等 ※2	市町村立	箇所数	1
		面積(m ²)	56, 000
	市町村立以外	箇所数	0
公営住宅等 ※2		面積(m ²)	0
		戸数(戸)	575
廃棄物 処理施設 ※2	し尿	処理人口	4, 831
		年間総収集量(kl)	2, 977
	ごみ	処理人口	18, 597
水道 ※3		年間総収集量(t)	8, 585
		給水人口	18, 470
下水道 ※2		普及率(%)	98. 1
		汚水処理人口	12, 828
		普及率(%)	69. 0

※1…R4. 4. 1 ※2…R5. 3. 31 ※3…R4. 3. 31

【公共施設数】 (R5. 3. 31)

区分	施設数	区分	施設数
児童館	3	体育館	10
公会堂・市民会館	1	陸上競技場	1
公民館	0	野球場	2
図書館	1	プール	0
博物館	0	保健センター	1

【財政】

○決算収支の状況

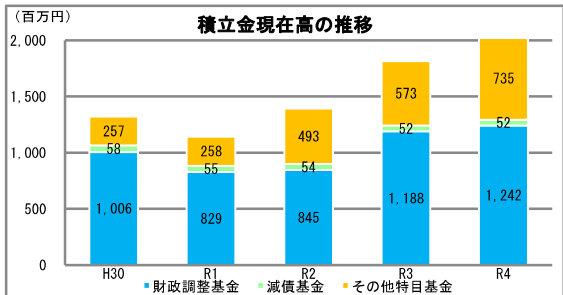
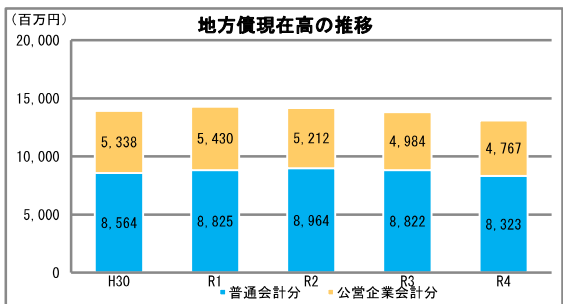
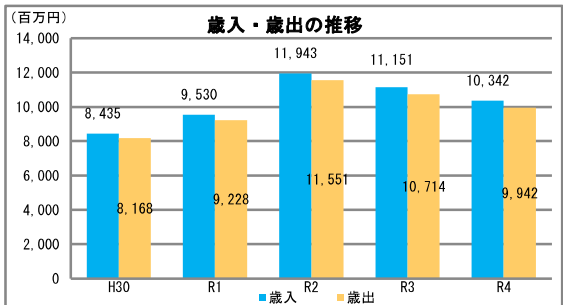
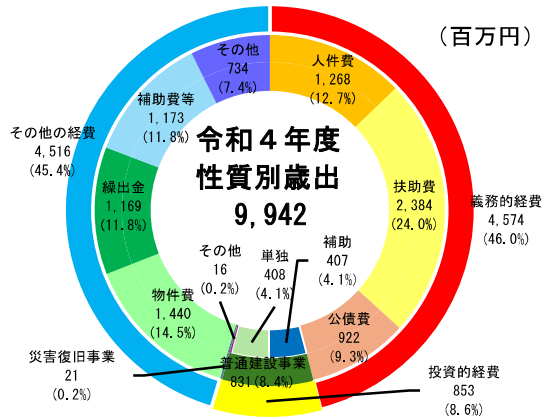
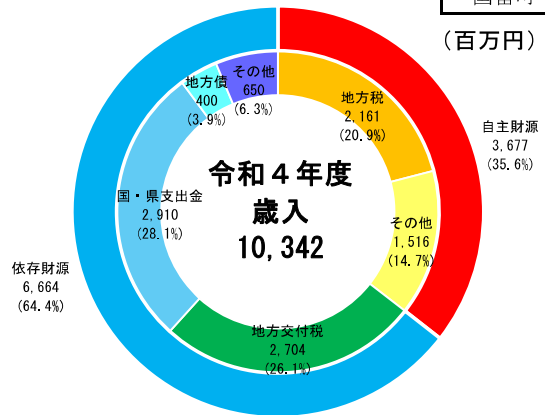
(千円)

区分	令和4年度決算		令和3年度決算	
	決算額	構成比	決算額	構成比
歳入総額	10,341,703	100.0	11,151,481	100.0
自主財源	3,677,410	35.6	3,651,372	32.7
地方税	2,161,144	20.9	2,183,745	19.6
その他	1,516,266	14.7	1,467,627	13.2
依存財源	6,664,293	64.4	7,500,109	67.3
地方交付税	2,703,718	26.1	2,673,121	24.0
国・県支出金	2,909,766	28.1	3,486,863	31.3
地方債	400,474	3.9	676,976	6.1
その他	650,335	6.3	663,149	5.9
歳出総額	9,941,967	100.0	10,714,135	100.0
義務的経費	4,573,851	46.0	4,812,708	44.9
人件費	1,267,508	12.7	1,249,085	11.7
扶助費	2,383,938	24.0	2,716,350	25.4
公債費	922,405	9.3	847,273	7.9
投資的経費	852,564	8.6	1,285,475	12.0
普通建設事業	831,270	8.4	1,282,220	12.0
補助	407,474	4.1	860,533	8.0
単独	407,624	4.1	403,627	3.8
その他	16,172	0.2	18,060	0.2
災害復旧事業	21,294	0.2	3,255	0.0
その他の経費	4,515,552	45.4	4,615,952	43.1
物件費	1,439,951	14.5	1,350,178	12.6
繰出金	1,169,068	11.8	1,177,734	11.0
補助費等	1,172,920	11.8	1,232,472	11.5
その他	733,613	7.4	855,568	8.0
実質収支	365,419		422,488	
単年度収支	△ 57,069		56,274	
実質単年度収支	△ 215,732		215,525	

○主要指標等

区分	令和4年度決算	令和3年度決算
標準財政規模(千円)	5,390,270	5,530,669
財政力指数	0.481	0.493
経常収支比率(%)	89.7	87.7
自主財源比率(%)	35.6	32.7
健全化判断比率		
実質赤字比率	-	-
連結実質赤字比率	-	-
実質公債費比率	10.4	9.6
将来負担比率	73.5	78.1
地方債現在高(千円)	13,090,263 (242.8%)	13,806,091 (249.6%)
普通会計分	8,322,925 (154.4%)	8,821,818 (159.5%)
公営企業会計分	4,767,338 (88.4%)	4,984,273 (90.1%)
積立金現在高(千円)	2,028,417 (37.6%)	1,813,899 (32.8%)
財政調整基金	1,241,774 (23.0%)	1,188,437 (21.5%)
減債基金	51,682 (1.0%)	52,224 (0.9%)
その他特定目的基金	734,961 (13.6%)	573,238 (10.4%)

地方債現在高、積立金現在高の()は標準財政規模比



○公営企業の状況（令和4年度決算）

(千円)

事業区分	法適	法非適	総収益	総費用	純損益又は実質収支	他会計繰入金	資金不足比率
上水道事業	○		438,993	363,254	75,739	57,813	-
公共下水道事業		○	260,278	150,270	30,299	219,447	-

法適用企業は純損益、法非適企業は実質収支

○ふるさと納税寄付金

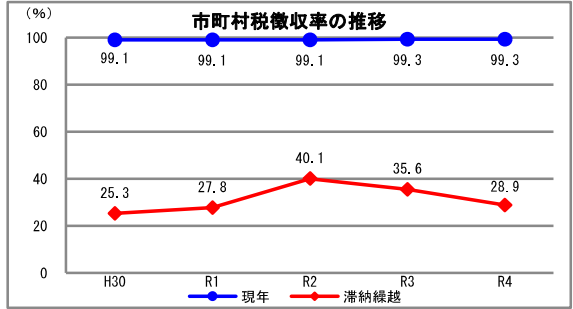
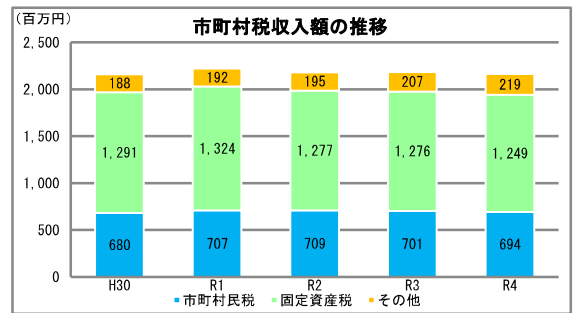
区分	令和4年度	令和3年度
受入件数(件)	18,252	13,674
受入金額(千円)	326,318	405,432

【税】

○税収の状況

(千円)

区分	令和4年度		令和3年度		
	決算額	構成比	決算額	構成比	
市町村民税	個人	613,836	28.4	608,166	27.8
	法人	79,768	3.7	92,855	4.3
	小計	693,604	32.1	701,021	32.1
固定資産税	1,249,008	57.8	1,275,701	58.4	
その他	218,532	10.1	207,023	9.5	
合計	2,161,144	100.0	2,183,745	100.0	



○徴収率

(%)

区分	令和4年度	令和3年度	
市町村税	現年	99.3	99.3
	滞納繰越	28.9	35.6
	計	97.8	97.7
国民健康保険税	現年	95.2	94.9
	滞納繰越	28.9	28.9
	計	85.8	84.9

【主な長期計画】

計画	名称	策定年月	計画期間	見直し年月	備考
総合計画・長期計画	第6次国富町総合計画	R4.3	R3~R12	—	
中期財政計画					
地方版総合戦略	第2期国富町まち・ひと・しごと創生総合戦略	R2.3	R2~R6	R6	

【今後の主な事業等】

事業名	事業内容	事業予定年度
公共施設等適正管理推進事業	個別施設計画に基づき、道路舗装の長寿命化や舗装の維持修繕費のライフサイクルコスト削減を目指す。	R4~R8
道路メンテナンス事業	橋梁長寿命化計画に基づき、橋梁補修の詳細設計や補修補強を実施し、適正な橋梁管理を目指す。	~R12