


村の木： 山椒 村の花： シャクナゲ 村の花木： - 村の鳥： ヤマドリ

	しいばそん		
	<h1>椎葉村</h1>		
市町村コード	454303	類似団体類型	1-0 (町村)
所在地	〒 883 - 1601 東臼杵郡椎葉村大字下福良1762-1		
	TEL 0982 - 67 - 3111		
	FAX 0982 - 67 - 2825		
HP	http://www.vill.shiiba.miyazaki.jp/		
E-MAIL	shiibaweb@vill.shiiba.miyazaki.jp		
沿革			
明22. 5. 1 村制施行			
昭24. 4. 1 西臼杵郡より東臼杵郡に編入			

市町村のPR
かえりたい「郷」で生きていく
椎葉村は、子供から高齢者までそれぞれが「夢」「生きがい」「幸せ」を持ちながら暮らしていける村を目指すとともに、全世界の人々が「かえりたい」と思えるような豊かな暮らしのある「郷」をつくれるよう、行政と住民が一体となり持続可能な村づくりを目指します。

○名所・旧跡
鶴富屋敷・八村杉・大久保のヒノキ・上椎葉ダム・日向椎葉湖・女神像公園・椎葉民俗芸能博物館・十根川地区伝統的建造物群保存地区・霧立越・椎葉巖島神社・十根川神社・松尾大イチョウ・大イチョウ展望台・仙人の棚田・扇山・仲塔溪谷・尾前溪谷・交流拠点施設Katerie (かてりえ)

○名物・特産品
焼畑そば・山菜料理・川魚料理・菜豆腐・シイタケ・木材・トルコギキョウ・ラナンキュラス・ホウレンソウ・ミニトマト・夏秋イチゴ・椎葉牛・蜂蜜(椎葉の秘蜜)・柚子こしょう・姫伝説・やきもち・鶴富味噌・キャビア・ねむらせ豆腐・水・あくまき・バターサンド

○祭・行事
扇山山開き(5月上旬)・しいば花火大会(8月)・尾向溪谷まつり(8月)・小崎夏まつり(8月)・松尾夏まつり(8月)・焼畑(8月)・矢立高原まつり(8月)・ひえつき節日本一大会(9月)・椎葉平家まつり(11月第2土～日曜日)・ダム観光放流(11月)・椎葉神楽(11月～12月)

【概要】

○面積

総面積(k㎡) (R5. 10. 1)	林野面積(ha) (R2. 2. 1)		耕地面積(ha) (R5. 7. 15)		宅地面積(ha) (R5. 1. 1)		可住地面積(ha) (R4. 3. 31)			
	構成比	国有林面積 (R2. 2. 1) 構成比	構成比	構成比	構成比	構成比	構成比			
537. 29	50, 541	94. 1	8, 658	17. 1	314	0. 6	59. 2	0. 1	3, 188	5. 9

構成比は、国有林面積は林野面積、それ以外は総面積に対するものであり、総面積は各項目の年次に合わせたもの。

○人口及び世帯数

(人、世帯)

区分	総数	男女別		年齢区分別			世帯数
		男	女	年少人口 (0～14歳)	生産年齢人口 (15～64歳)	高齢人口 (65歳以上)	
住基人口 (R5. 1. 1)	2, 586 (100. 0%)	1, 319 (51. 0%)	1, 267 (49. 0%)	274 (10. 6%)	1, 141 (44. 2%)	1, 164 (45. 1%)	1, 188
国勢調査人口 (R2. 10. 1)	2, 503 (100. 0%)	1, 268 (50. 7%)	1, 235 (49. 3%)	298 (11. 9%)	1, 063 (42. 5%)	1, 142 (45. 6%)	1, 057
国勢調査人口 (H27. 10. 1)	2, 808 (100. 0%)	1, 414 (50. 4%)	1, 394 (49. 6%)	341 (12. 1%)	1, 307 (46. 5%)	1, 160 (41. 3%)	1, 128

総数には年齢不詳者も含まれているため、年齢区分別人口の積み上げと一致しない場合がある。
年齢区分別人口の割合については、年齢3区分の積み上げを100として算出している。

(○地方版総合戦略に係る人口展望)

将来推計人口 (R42(2060))	1, 282 (100. 0%)	683 (53. 3%)	599 (46. 7%)	306 (23. 9%)	592 (46. 2%)	384 (30. 0%)
対R2国調比	51. 2%	53. 9%	48. 5%	102. 7%	55. 7%	33. 6%

各地方公共団体による独自推計

○選挙人名簿登録者数

(人)

計	男	女
2, 187 (100. 0%)	1, 117 (51. 1%)	1, 070 (48. 9%)

(R6. 3. 1現在)

○選挙投票率

(%)

選挙名	計	男	女
第49回衆議院議員総選挙(小選挙区)	78. 09	79. 51	76. 62
第26回参議院議員通常選挙(選挙区)	72. 79	74. 87	70. 63
令和4年12月25日執行 宮崎県知事選挙	77. 85	79. 32	76. 32

○所得(令和2年度)

市町村内総生産 (百万円)	9, 923	就業者1人 当たり(千円)	6, 589	対県平均 99. 4	市町村民所得 (百万円)	6, 603
------------------	--------	------------------	--------	---------------	-----------------	--------

【組織】

○二役 (R6.3.1)

村長	クロギ ヤスカ 黒木 保隆	在任期間	1 期目
		任期	令和7年 7月 5日
副村長	シバ カズヒロ 椎葉 和博		—

○職員

会計区分	職員数			増減数
	R5.4.1	(人口千人当たり)	R4.4.1	
普通会計	94	(36.35)	90	7
公営企業等会計	39	(15.08)	43	△ 4
計	133	(51.43)	133	0

【産業構造】

産業区分	総生産額(百万円) (R3.3.31)	就業人口 (R2.10.1)
第1次	1,405 (14.2%)	438 (33.1%)
第2次	2,540 (25.6%)	245 (18.5%)
第3次	5,918 (59.6%)	639 (48.3%)
税・関税等	61 (0.6%)	
計	9,923 (100.0%)	1,322 (100.0%)

【医療】

区分	施設数・人数	人口10万人当たり
病院数 ※1	4	159.8
歯科診療所数 ※1	1	40.0
医薬品販売業、薬局数 ※3	1	37.9
病院病床数(床) ※1	30	1,198.6
医師数 ※2	3	119.9
歯科医師数 ※2	1	40.0
薬剤師数 ※2	—	—
看護師、准看護師数 ※2	35	1,398.3
保健師数 ※2	4	159.8

※1…R3.10.1 ※2…R2.12.31 ※3…R4.3.31

【社会保障】 (令和3年度1か月平均)

区分	
生活保護被保護世帯数(100世帯当たり)	232
生活保護被保護実人員(人口千人当たり)	259

【高齢者福祉施設】 (R5.4.1)

区分	施設数	定員
養護老人ホーム	—	—
特別養護老人ホーム	1	60
老人デイサービスセンター	1	—

【保育・教育】

区分	施設数	児童生徒数
保育所 ※1	4	80
幼稚園 ※1	0	0
認定こども園 ※1	0	0
小学校 ※2	5	122
中学校 ※2	1	55
高等学校 ※2	0	0

※1…R4.4.1 ※2…R4.5.1

○議会 (R6.3.1)

議長	カミ セツ 岡村 正司	議員	条例定数 10 人
		任期	令和7年 4月30日
副議長	ナシ シゲミ 那須 重美	党派別 人員	無所属 ¹⁰

○給与関係指標 (一般行政職)

ラスパイレス指数			平均給料月額(百円)	平均年齢(歳)
R5.4.1	R4.4.1	R3.4.1	(R5.4.1)	(R5.4.1)
94.5	94.5	92.3	3,026	41.5

【農業・工業・商業】

項目	区分	
農業	総農家数(戸)	382
	農業従事者数	490
	(R2.2.1) 経営耕地総面積(ha)	99
製造業	事業所数	3
	(R4.6.1) 従業者数	31
	製造品出荷額等(万円)	X
卸・小売業	事業所数	28
	従業者数	83
	(R3.6.1) 年間商品販売額(百万円)	1,013

【公共施設整備状況】

項目	区分		
道路 ※1	市町村道	実延長(km)	508.7
		改良率(%)	0.6
		舗装率(%)	56.6
農林道 ※2	農道	延長(m)	4,135
	林道	延長(m)	234,572
都市公園等 ※2	市町村立	箇所数	0
		面積(m ²)	0
	市町村立以外	箇所数	0
公営住宅等 ※2		面積(m ²)	0
		戸数(戸)	135
廃棄物 処理施設 ※2	し尿	処理人口	179
		年間総収集量(kl)	224
	ごみ	処理人口	2,514
水道 ※3		年間総収集量(t)	366
		給水人口	729
下水道 ※2		普及率(%)	30.7
		汚水処理人口	2,262
		普及率(%)	90.0

※1…R4.4.1 ※2…R5.3.31 ※3…R4.3.31

【公共施設数】 (R5.3.31)

区分	施設数	区分	施設数
児童館	3	体育館	5
公会堂・市民会館	0	陸上競技場	0
公民館	0	野球場	1
図書館	1	プール	0
博物館	1	保健センター	1

【財政】

○決算収支の状況

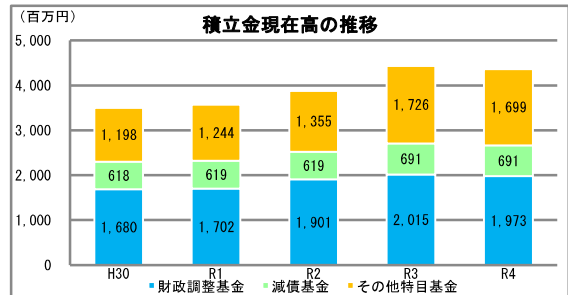
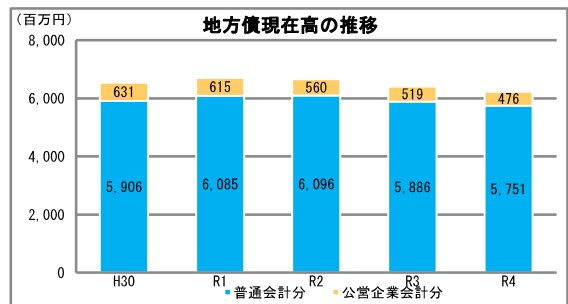
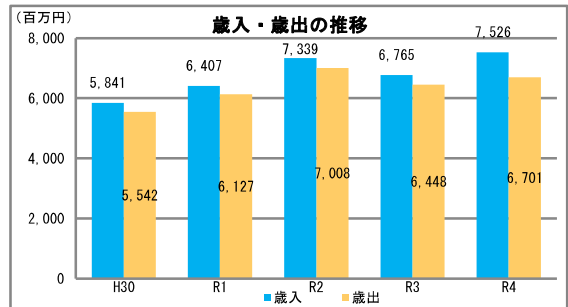
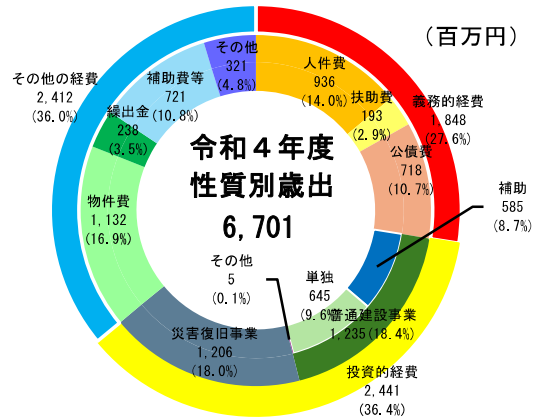
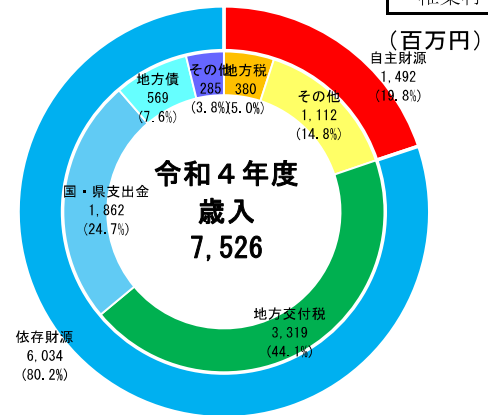
(千円)

区分	令和4年度決算		令和3年度決算	
	決算額	構成比	決算額	構成比
歳入総額	7,525,886	100.0	6,765,389	100.0
自主財源	1,491,661	19.8	1,284,437	19.0
地方税	380,047	5.0	369,019	5.5
その他	1,111,614	14.8	915,418	13.5
依存財源	6,034,225	80.2	5,480,952	81.0
地方交付税	3,319,124	44.1	3,040,247	44.9
国・県支出金	1,861,988	24.7	1,662,164	24.6
地方債	568,566	7.6	512,980	7.6
その他	284,547	3.8	265,561	3.9
歳出総額	6,700,745	100.0	6,448,266	100.0
義務的経費	1,847,506	27.6	1,928,716	29.9
人件費	936,230	14.0	914,048	14.2
扶助費	193,308	2.9	273,984	4.2
公債費	717,968	10.7	740,684	11.5
投資的経費	2,441,044	36.4	1,897,710	29.4
普通建設事業	1,235,145	18.4	1,169,288	18.1
補助	585,295	8.7	549,499	8.5
単独	644,683	9.6	612,727	9.5
その他	5,167	0.1	7,062	0.1
災害復旧事業	1,205,899	18.0	728,422	11.3
その他の経費	2,412,195	36.0	2,621,840	40.7
物件費	1,132,238	16.9	976,304	15.1
繰出金	237,850	3.5	252,347	3.9
補助費等	720,685	10.8	698,782	10.8
その他	321,422	4.8	694,407	10.8
実質収支	163,129		162,845	
単年度収支	284		△ 1,153	
実質単年度収支	△ 123,273		29,077	

○主要指標等

区分	令和4年度決算	令和3年度決算
標準財政規模(千円)	3,086,822	3,159,952
財政力指数	0.171	0.168
経常収支比率(%)	80.4	78.9
自主財源比率(%)	19.8	19.0
健全化判断比率		
実質赤字比率	-	-
連結実質赤字比率	-	-
実質公債費比率	10.2	10.7
将来負担比率	-	-
地方債現在高(千円)	6,226,823 (201.7%)	6,405,568 (202.7%)
普通会計分	5,750,821 (186.3%)	5,886,140 (186.3%)
公営企業会計分	476,002 (15.4%)	519,428 (16.4%)
積立金現在高(千円)	4,363,200 (141.3%)	4,431,807 (140.2%)
財政調整基金	1,972,981 (63.9%)	2,014,539 (63.8%)
減債基金	691,312 (22.4%)	691,249 (21.9%)
その他特定目的基金	1,698,907 (55.0%)	1,726,019 (54.6%)

地方債現在高、積立金現在高の()は標準財政規模比



○公営企業の状況（令和4年度決算）

(千円)

事業区分	法適	法非適	総収益	総費用	純損益又は実質収支	他会計繰入金	資金不足比率
病院事業	○		472,755	477,742	△ 4,987	165,016	-
簡易水道事業		○	61,029	29,404	12,320	60,476	-
電気事業		○	87,611	63,904	1,565	0	-

法適用企業は純損益、法非適企業は実質収支

○ふるさと納税寄付金

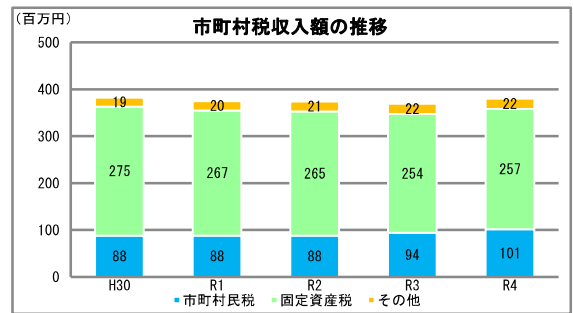
区分	令和4年度	令和3年度
受入件数(件)	8,215	7,747
受入金額(千円)	288,264	296,691

【税】

○税収の状況

(千円)

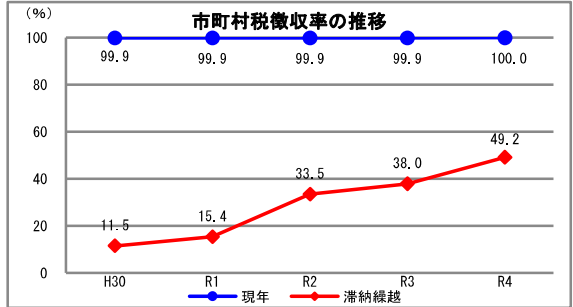
区分	令和4年度		令和3年度		
	決算額	構成比	決算額	構成比	
市町村民税	個人	82,750	21.8	78,476	21.3
	法人	18,377	4.8	15,167	4.1
	小計	101,127	26.6	93,643	25.4
固定資産税	257,342	67.7	253,601	68.7	
その他	21,578	5.7	21,775	5.9	
合計	380,047	100.0	369,019	100.0	



○徴収率

(%)

区分	令和4年度	令和3年度	
市町村税	現年	100.0	99.9
	滞納繰越	49.2	38.0
	計	99.8	99.7
国民健康保険税	現年	99.0	98.9
	滞納繰越	22.5	28.2
	計	95.7	95.6



【主な長期計画】

計画	名称	策定年月	計画期間	見直し年月	備考
総合計画・長期計画	第6次椎葉村長期総合計画	R4.3	R4~R13	R8	前期計画 (R4~R8)
中期財政計画					
地方版総合戦略	第2期椎葉村まち・ひと・しごと総合戦略	R2.3	R2~R6	R6	実施計画のみ毎年度ローリング

【今後の主な事業等】

事業名	事業内容	事業予定年度
村道改良舗装事業	生活道として利用される村道の利便性や安全性を向上させる為の改良や舗装事業	R2~R6
林道開設改良舗装事業	生活道だけではなく林佐物の効率的な搬出や森林機能を高めるための林道整備事業	R2~R6
小規模水道施設整備事業	水道施設が未整備で、制度事業の対象とならない小規模な集落での施設整備事業	R2~R6