

町の木： ケヤキ

町の花： つつじ

町の花木： けやき

町の鳥： うぐいす

		ひのかげちょう	
		日之影町	
市町村コード	454427	類似団体類型	1-0 (町村)
所在地	〒 882 - 0401 西臼杵郡日之影町大字七折9079番地		
	TEL 0982 - 87 - 3800		
	FAX 0982 - 87 - 3810		
HP	http://www.town.hinokage.jp		
E-MAIL	soumu@town.hinokage.lg.jp		
沿革			
昭26. 1. 1 七折村、岩井川村が合併し日之影町となる			
昭31. 9. 30 岩戸村（見立地区）を編入し日之影町とする			

市町村のPR

人と自然が光かがやくまち 日之影町

平成18年に国内初の森林セラピー基地に、平成27年に高千穂郷・椎葉山地域 世界農業遺産に認定、平成29年に祖母・傾・大崩ユネスコエコパークに登録されました。町名の由来は日陰と思われがちですが、雨が降った後の雲間からの日差しという意味であり、「日の差す町」です。木々の隙間からこぼれる日差しを浴び、ゆったりとした時間を過ごしてみませんか？

○名所・旧跡

青雲橋・天翔大橋・龍天橋・日之影温泉駅（癒しの足湯・TR列車の宿）・英国館・石垣の村戸川・竹細工資料館・天神山つつじ公園・八戸観音滝・傾山・丹助岳・矢筈岳・見立溪谷・森林セラピーロード（6コース）・出羽洞穴・新畑洞穴・男測橋・TR鉄道資料室・旧綱の瀬川橋梁・旧第3五ヶ瀬川橋梁

○名物・特産品

栗・ゆず・きんかん・梅・椎茸・柚子柿・柚子唐辛子・柚子胡椒・しそ千枚漬け・栗きんとん・こんにやく・釜煎り茶・アユ・ヤマメの背越し・猪鹿料理・ハチの子料理・ほおずき・ダリア・ランタンキュラス・竹細工・わら細工・神楽面

○祭・行事

中川チューリップまつり（4月）・山開き（4月）・大人歌舞伎（4月・11月）・村おこしロードフェスティバル（5月・10月）・ひのかげ溪谷まつり（10月）・見立溪谷紅葉まつり（11月）・大人夜神楽（1月）・八戸観音祭り（2月）・ひのかげ桜ウォーキング（3月）・青雲朝市（毎月第3日曜）・おかげさまで日之影ライド（11月）

【概要】

○面積

総面積 (km ²) (R5. 10. 1)	林野面積 (ha)		耕地面積 (ha)		宅地面積 (ha)		可住地面積 (ha)			
	(R2. 2. 1)	構成比	(R5. 7. 15)	構成比	(R5. 1. 1)	構成比	(R4. 3. 31)	構成比		
277. 67	25, 223	90. 8	7, 293	28. 9	674	2. 4	124. 2	0. 4	2, 544	9. 2

構成比は、国有林面積は林野面積、それ以外は総面積に対するものであり、総面積は各項目の年次に合わせたもの。

○人口及び世帯数

(人、世帯)

区分	総数	男女別		年齢区分別			世帯数
		男	女	年少人口 (0~14歳)	生産年齢人口 (15~64歳)	高齢人口 (65歳以上)	
住基人口 (R5. 1. 1)	3, 592 (100. 0%)	1, 722 (47. 9%)	1, 870 (52. 1%)	321 (8. 9%)	1, 566 (43. 7%)	1, 700 (47. 4%)	1, 613
国勢調査人口 (R2. 10. 1)	3, 635 (100. 0%)	1, 745 (48. 0%)	1, 890 (52. 0%)	378 (10. 4%)	1, 600 (44. 0%)	1, 657 (45. 6%)	1, 493
国勢調査人口 (H27. 10. 1)	3, 946 (100. 0%)	1, 866 (47. 3%)	2, 080 (52. 7%)	409 (10. 4%)	1, 852 (46. 9%)	1, 684 (42. 7%)	1, 493

総数には年齢不詳者も含まれているため、年齢区分別人口の積み上げと一致しない場合がある。
年齢区分別人口の割合については、年齢3区分の積み上げを100として算出している。

(○地方版総合戦略に係る人口展望)

将来推計人口 (R42(2060))	2, 020 (100. 0%)	910 (45. 0%)	1, 110 (55. 0%)	298 (14. 8%)	1, 083 (53. 6%)	639 (31. 6%)
対R2国調比	55. 6%	52. 1%	58. 7%	78. 8%	67. 7%	38. 6%

各地方公共団体による独自推計

○選挙人名簿登録者数 (人)

計	男	女
3, 084 (100. 0%)	1, 483 (48. 1%)	1, 601 (51. 9%)

(R6. 3. 1現在)

○選挙投票率 (%)

選挙名	計	男	女
第49回衆議院議員総選挙 (小選挙区)	76. 31	77. 30	75. 38
第26回参議院議員通常選挙 (選挙区)	73. 07	75. 10	71. 20
令和4年12月25日執行 宮崎県知事選挙	78. 63	80. 05	77. 31

○所得(令和2年度)

市町村内総生産 (百万円)	10, 248	就業者1人 当たり(千円)	5, 001	対県平均 75. 4	市町村民所得 (百万円)	8, 971
------------------	---------	------------------	--------	---------------	-----------------	--------

【組織】

○二役 (R6.3.1)

町長	サト ミツグ 佐藤 貢	在任期間	3 期目
		任期	令和7年11月30日
副町長	カイ トシロ 甲斐 敏弘		—

○職員

会計区分	職員数		増減数	
	R5.4.1	(人口千人当たり)	R4.4.1	R5-R4
普通会計	86	(23.94)	86	7
公営企業等会計	44	(12.25)	46	△ 2
計	130	(36.19)	132	△ 2

【産業構造】

産業区分	総生産額(百万円) (R3.3.31)	就業人口 (R2.10.1)
第1次	962 (9.4%)	615 (31.0%)
第2次	4,091 (39.9%)	389 (19.6%)
第3次	5,140 (50.2%)	982 (49.4%)
税・関税等	55 (0.5%)	
計	10,248 (100.0%)	1,986 (100.0%)

【医療】

区分	施設数・人数	人口10万人当たり
病院数 ※1	3	82.5
歯科診療所数 ※1	1	27.5
医薬品販売業、薬局数 ※3	2	53.7
病院病床数(床) ※1	50	1,375.5
医師数 ※2	4	110.0
歯科医師数 ※2	1	27.5
薬剤師数 ※2	2	55.0
看護師、准看護師数 ※2	39	1,072.9
保健師数 ※2	4	110.0

※1…R3.10.1 ※2…R2.12.31 ※3…R4.3.31

【社会保障】 (令和3年度1か月平均)

区分	
生活保護被保護世帯数(100世帯当たり)	121 -
生活保護被保護実人員(人口千人当たり)	142 -

【高齢者福祉施設】 (R5.4.1)

区分	施設数	定員
養護老人ホーム	1	54
特別養護老人ホーム	1	45
老人デイサービスセンター	4	-

【保育・教育】

区分	施設数	児童生徒数
保育所 ※1	2	96
幼稚園 ※1	0	0
認定こども園 ※1	0	3
小学校 ※2	3	130
中学校 ※2	1	79
高等学校 ※2	0	0

※1…R4.4.1 ※2…R4.5.1

○議会 (R6.3.1)

議長	カガテ エイゴ 高館 英嗣	議員 任期	条例定数 8 人 令和8年10月21日
副議長	カイ ナリト 甲斐 徳仁	党派別 人員	無所属 8

○給与関係指標 (一般行政職)

ラスパイレス指数			平均給料月額(百円)	平均年齢(歳)
R5.4.1	R4.4.1	R3.4.1	(R5.4.1)	(R5.4.1)
96.9	96.2	95.7	3,031	41.1

【農業・工業・商業】

項目	区分	
農業 (R2.2.1)	総農家数(戸)	614
	農業従事者数	1,016
	経営耕地総面積(ha)	351
製造業 (R4.6.1)	事業所数	8
	従業者数	104
	製造品出荷額等(万円)	185,908
卸・小売業 (R3.6.1)	事業所数	41
	従業者数	144
	年間商品販売額(百万円)	4,071

【公共施設整備状況】

項目	区分		
道路 ※1	市町村道	実延長(km)	428.2
		改良率(%)	5.4
		舗装率(%)	70.0
農林道 ※2	農道	延長(m)	10,309
	林道	延長(m)	174,943
都市公園等 ※2	市町村立	箇所数	0
		面積(m ²)	0
	市町村立以外	箇所数	0
		面積(m ²)	0
公営住宅等 ※2		戸数(戸)	170
廃棄物 処理施設 ※2	し尿	処理人口	881
		年間総収集量(kl)	899
	ごみ	処理人口	3,531
		年間総収集量(t)	734
水道 ※3		給水人口	2,578
		普及率(%)	70.8
下水道 ※2		汚水処理人口	2,496
		普及率(%)	70.7

※1…R4.4.1 ※2…R5.3.31 ※3…R4.3.31

【公共施設数】 (R5.3.31)

区分	施設数	区分	施設数
児童館	0	体育館	2
公会堂・市民会館	0	陸上競技場	0
公民館	1	野球場	0
図書館	1	プール	1
博物館	0	保健センター	1

【財政】

○決算収支の状況

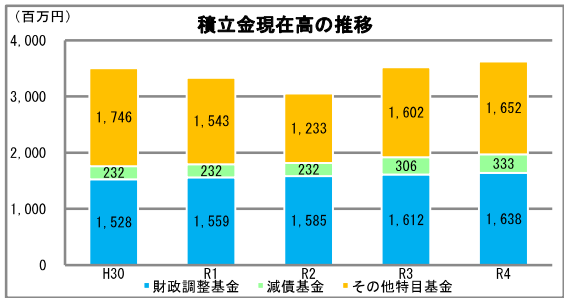
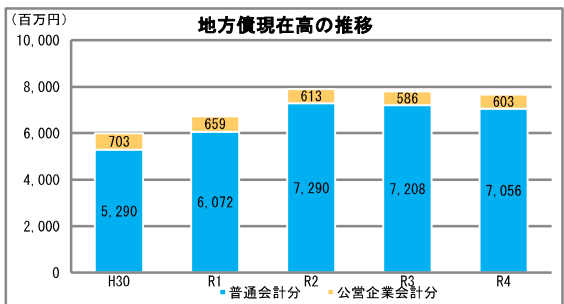
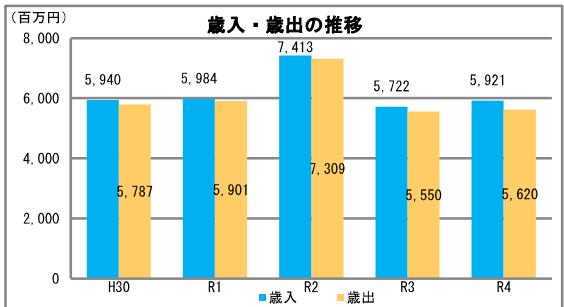
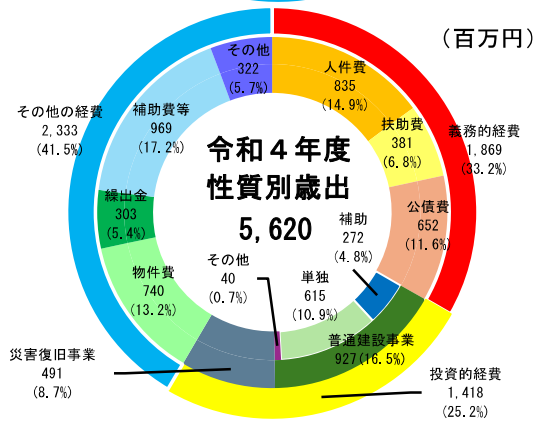
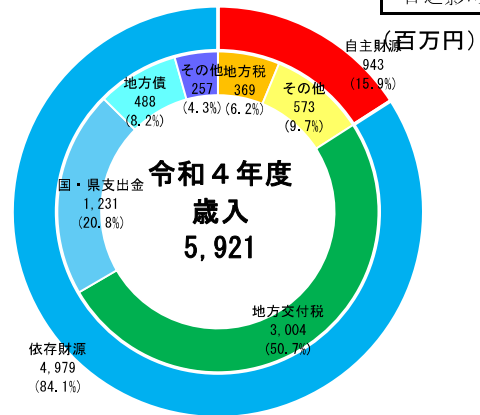
(千円)

区分	令和4年度決算		令和3年度決算	
	決算額	構成比	決算額	構成比
歳入総額	5,921,324	100.0	5,722,390	100.0
自主財源	942,619	15.9	899,259	15.7
地方税	369,407	6.2	353,823	6.2
その他	573,212	9.7	545,436	9.5
依存財源	4,978,705	84.1	4,823,131	84.3
地方交付税	3,003,858	50.7	2,908,604	50.8
国・県支出金	1,230,558	20.8	1,161,944	20.3
地方債	487,599	8.2	502,211	8.8
その他	256,690	4.3	250,372	4.4
歳出総額	5,619,921	100.0	5,550,481	100.0
義務的経費	1,868,578	33.2	1,847,348	33.3
人件費	834,978	14.9	814,870	14.7
扶助費	381,488	6.8	435,535	7.8
公債費	652,112	11.6	596,943	10.8
投資的経費	1,418,313	25.2	1,006,141	18.1
普通建設事業	927,217	16.5	903,049	16.3
補助	272,155	4.8	297,313	5.4
単独	615,012	10.9	576,431	10.4
その他	40,050	0.7	29,305	0.5
災害復旧事業	491,096	8.7	103,092	1.9
その他の経費	2,333,030	41.5	2,696,992	48.6
物件費	739,548	13.2	757,690	13.7
繰出金	302,849	5.4	300,890	5.4
補助費等	968,626	17.2	981,671	17.7
その他	322,007	5.7	656,741	11.8
実質収支	53,449		51,956	
単年度収支	1,493		△ 1,875	
実質単年度収支	1,533		△ 1,849	

○主要指標等

区分	令和4年度決算	令和3年度決算
標準財政規模(千円)	3,087,104	3,177,677
財政力指数	0.164	0.164
経常収支比率(%)	84.2	79.0
自主財源比率(%)	15.9	15.7
健全化判断比率		
実質赤字比率	-	-
連結実質赤字比率	-	-
実質公債費比率	7.5	6.3
将来負担比率	-	-
地方債現在高(千円)	7,658,548 (248.1%)	7,794,198 (245.3%)
普通会計分	7,055,683 (228.6%)	7,208,217 (226.8%)
公営企業会計分	602,865 (19.5%)	585,981 (18.4%)
積立金現在高(千円)	3,623,094 (117.4%)	3,519,866 (110.8%)
財政調整基金	1,638,070 (53.1%)	1,612,030 (50.7%)
減債基金	332,634 (10.8%)	305,628 (9.6%)
その他特定目的基金	1,652,390 (53.5%)	1,602,208 (50.4%)

地方債現在高、積立金現在高の()は標準財政規模比



○公営企業の状況（令和4年度決算）

(千円)

事業区分	法適	法非適	総収益	総費用	純損益又は実質収支	他会計繰入金	資金不足比率
病院事業	○		681,129	673,551	7,578	177,555	-
簡易水道事業		○	67,044	46,360	1,693	22,792	-
農業集落排水事業		○	16,221	7,976	215	10,334	-

法適用企業は純損益、法非適企業は実質収支

○ふるさと納税寄付金

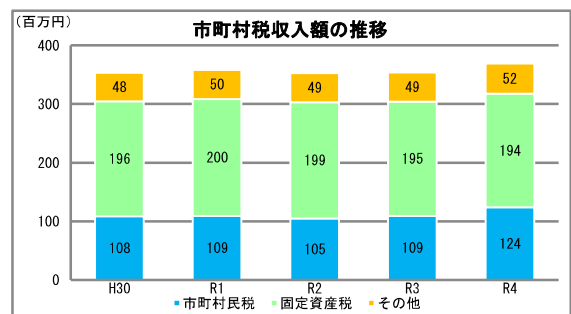
区分	令和4年度	令和3年度
受入件数(件)	3,286	2,432
受入金額(千円)	81,686	77,755

【税】

○税収の状況

(千円)

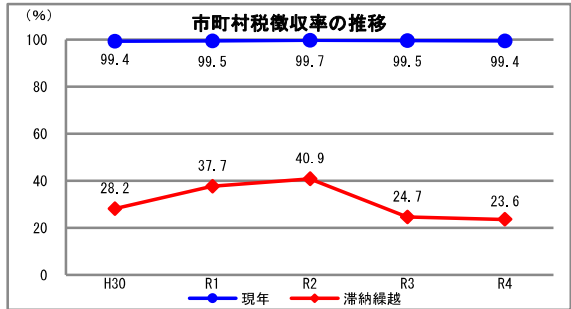
区分	令和4年度		令和3年度		
	決算額	構成比	決算額	構成比	
市町村民税	個人	97,119	26.3	92,392	26.1
	法人	26,501	7.2	17,015	4.8
	小計	123,620	33.5	109,407	30.9
固定資産税	194,035	52.5	194,953	55.1	
その他	51,752	14.0	49,463	14.0	
合計	369,407	100.0	353,823	100.0	



○徴収率

(%)

区分	令和4年度	令和3年度	
市町村税	現年	99.4	99.5
	滞納繰越	23.6	24.7
	計	98.7	98.8
国民健康保険税	現年	98.7	99.0
	滞納繰越	23.7	23.9
	計	95.9	96.3



【主な長期計画】

計画	名称	策定年月	計画期間	見直し年月	備考
総合計画・長期計画	第5次日之影町長期総合計画	H27.3	H27~R6	R2.3	
中期財政計画					
地方版総合戦略	第2期日之影町地域創生総合戦略	R2.3	R2~R6	-	毎年度見直し

【今後の主な事業等】

事業名	事業内容	事業予定年度
農業法人事業	農業法人「ひのかげアグリファーム」を設立。農作業委託・生産・加工・販売等を行う。	H31~
役場跡地整備事業	役場跡地に、広場や幅広い世代の人達が気軽に集える施設を整備する。	R5~
公共交通最適化対策事業	将来に渡って住民の生活を支える“持続可能な公共交通体系”の構築のため、コミュニティバス路線の再編や新たな運行形態の導入に向けた実証事業を行う。	R5~
ゼロカーボン推進事業	令和6年3月、日之影町ゼロカーボンシティ宣言。2050年の二酸化炭素排出量の実質ゼロに向けて、機運醸成や取組支援を行う。	R5~
ひのかげ子育て支援	保育料完全無償化(副食費・おやつ代含む)【R6.4~】、病児病後保育施設利用補助、中学校卒業まで子ども医療費無料、小中学校の給食の全額を町で補助。	-