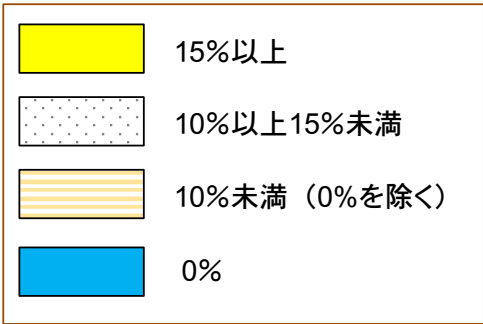
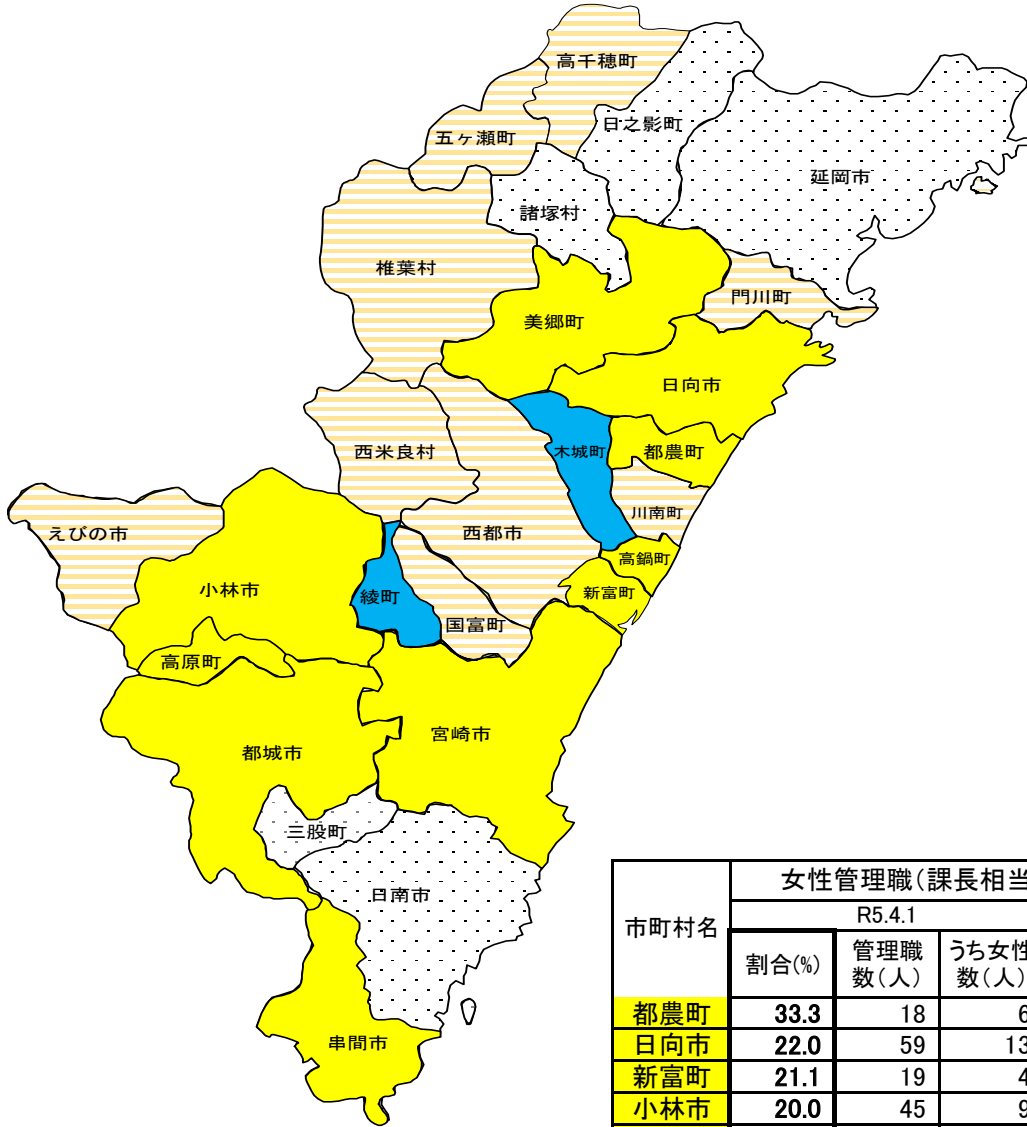

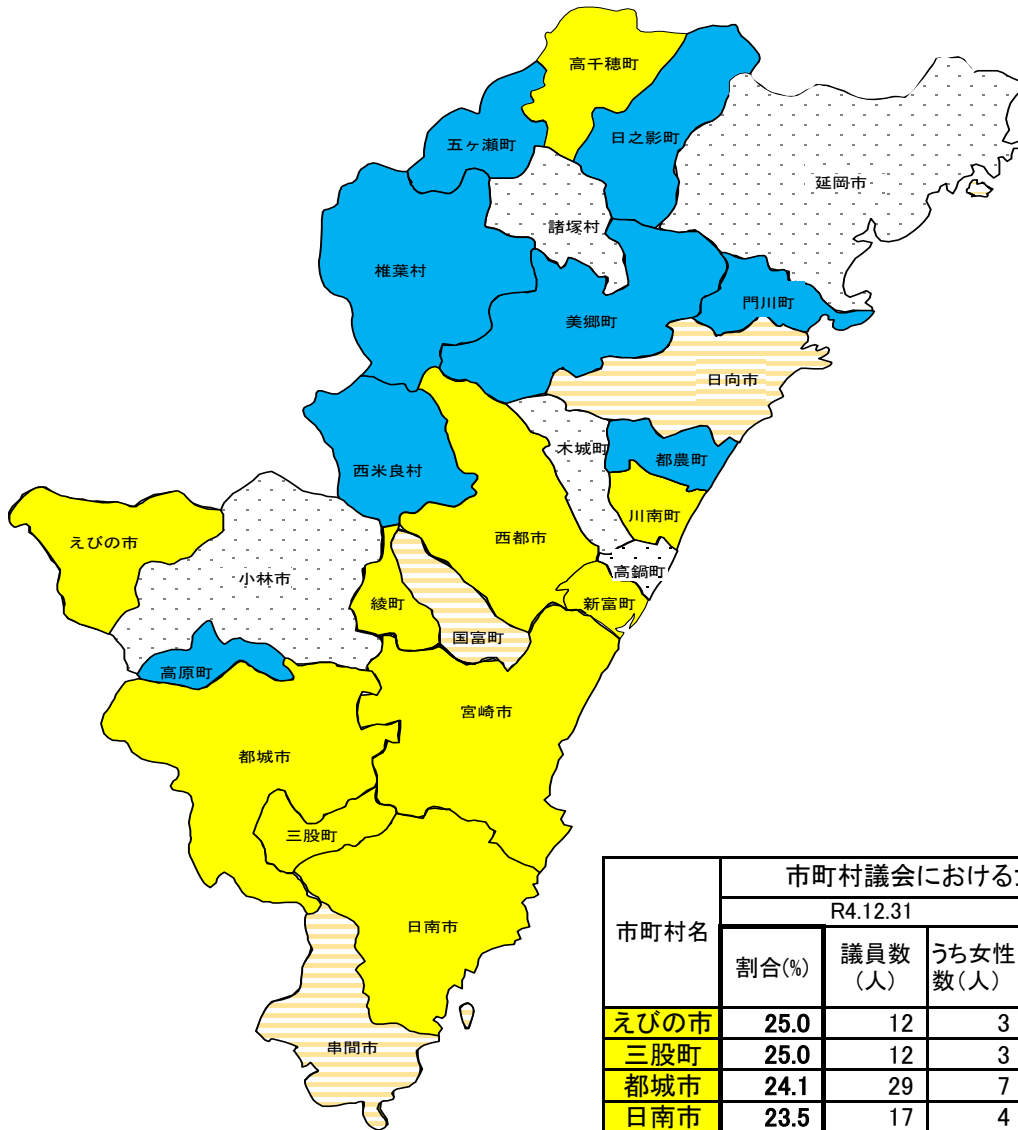


市町村の女性管理職（課長級以上職）の割合（令和5年4月1日現在）



市町村名	女性管理職（課長相当職以上）の割合				
	R5.4.1			R4.4.1	前年度 差(ポ イント)
	割合(%)	管理職 数(人)	うち女性 数(人)	割合(%)	
都農町	33.3	18	6	27.8	5.5
日向市	22.0	59	13	16.7	5.3
新富町	21.1	19	4	22.2	△ 1.1
小林市	20.0	45	9	16.7	3.3
高鍋町	20.0	15	3	13.3	6.7
高原町	17.6	17	3	12.5	5.1
宮崎市	16.9	160	27	15.6	1.3
串間市	16.7	24	4	12.5	4.2
美郷町	16.7	18	3	13.0	3.7
都城市	15.2	99	15	12.8	2.4
三股町	14.3	14	2	13.3	1.0
日之影町	13.3	15	2	5.9	7.4
日南市	11.4	44	5	9.1	2.3
諸塚村	11.1	9	1	0.0	11.1
延岡市	10.8	102	11	9.9	0.9
椎葉村	9.1	11	1	10.0	△ 0.9
西米良村	8.3	12	1	15.4	△ 7.1
五ヶ瀬町	7.7	13	1	7.7	0.0
門川町	7.1	14	1	7.1	0.0
えびの市	6.9	29	2	13.3	△ 6.4
川南町	6.7	15	1	6.7	0.0
国富町	6.3	16	1	6.3	0.0
高千穂町	5.3	19	1	10.0	△ 4.7
西都市	4.3	23	1	4.2	0.1
綾町	0.0	12	0	8.3	△ 8.3
木城町	0.0	13	0	0.0	0.0
合計	14.1	835	118	12.6	1.5

市町村議会における女性議員の割合（令和4年12月31日現在）



市町村名	市町村議会における女性議員の割合				
	R4.12.31			R3.12.31	前年度 差(ポ イント)
	割合(%)	議員数 (人)	うち女性 数(人)	割合(%)	
えびの市	25.0	12	3	21.4	3.6
三股町	25.0	12	3	18.2	6.8
都城市	24.1	29	7	13.8	10.3
日南市	23.5	17	4	22.2	1.3
高千穂町	23.1	13	3	23.1	0.0
宮崎市	20.5	39	8	20.0	0.5
西都市	20.0	15	3	5.6	14.4
綾町	20.0	10	2	20.0	0.0
新富町	16.7	12	2	16.7	0.0
川南町	15.4	13	2	15.4	0.0
高鍋町	14.3	14	2	7.1	7.2
諸塚村	12.5	8	1	12.5	0.0
延岡市	11.1	27	3	11.1	0.0
木城町	11.1	9	1	10.0	1.1
小林市	10.5	19	2	11.1	△ 0.6
国富町	7.7	13	1	7.7	0.0
串間市	6.7	15	1	6.7	0.0
日向市	5.3	19	1	5.3	0.0
高原町	0.0	10	0	0.0	0.0
西米良村	0.0	8	0	0.0	0.0
都農町	0.0	9	0	0.0	0.0
門川町	0.0	14	0	7.7	△ 7.7
椎葉村	0.0	10	0	0.0	0.0
美郷町	0.0	11	0	0.0	0.0
日之影町	0.0	8	0	12.5	△ 12.5
五ヶ瀬町	0.0	8	0	0.0	0.0
合計	13.1	374	49	11.6	1.5