

みやざきの市町村

令和6年3月

宮崎県

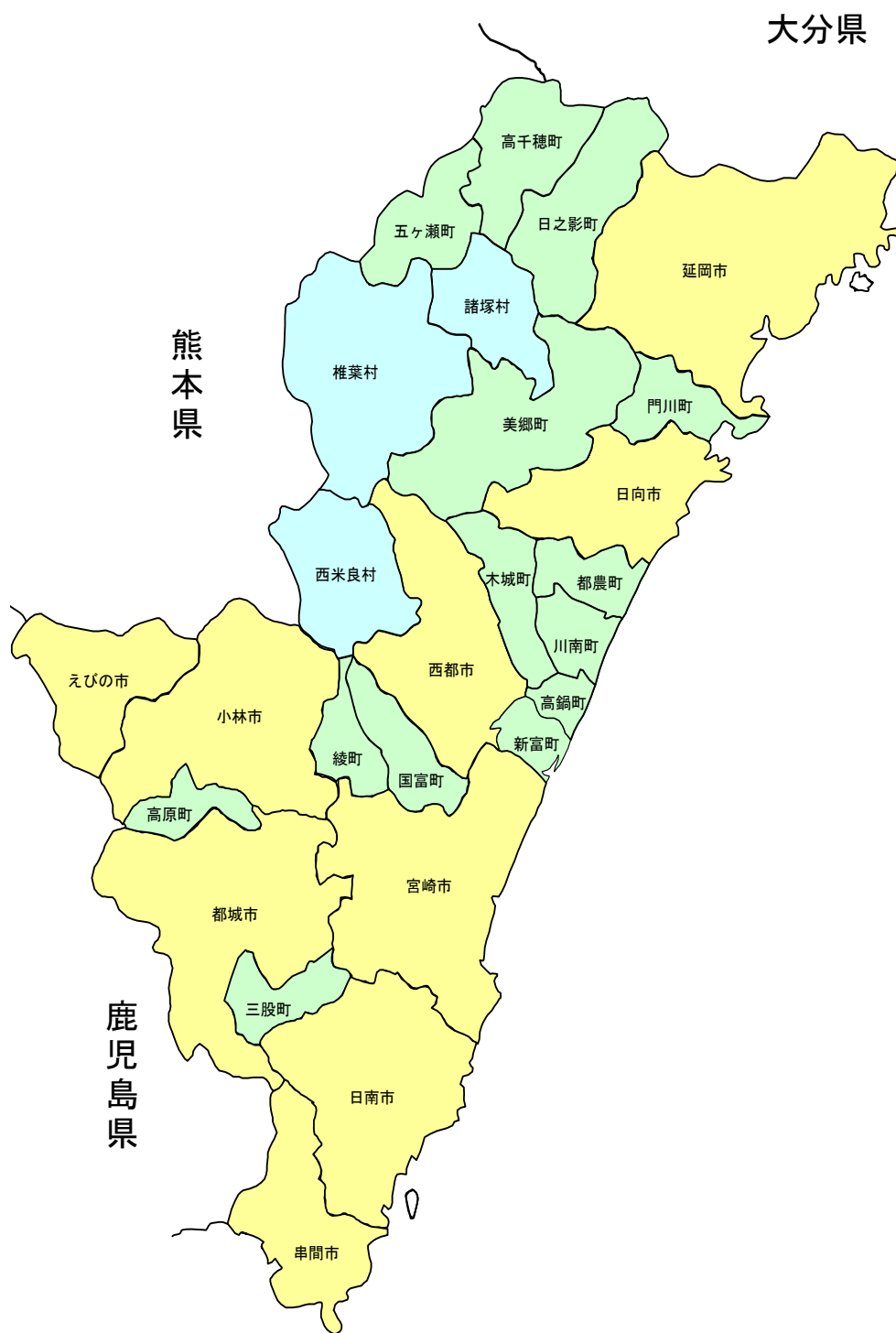
目次

○ 宮崎県行政区画図	1
1 本編	
(1) 市町村の概況	3
(2) 各市町村の状況	9
宮崎市	10
都城市	14
延岡市	18
日南市	22
小林市	26
日向市	30
串間市	34
西都市	38
えびの市	42
三股町	46
高原町	50
国富町	54
綾町	58
高鍋町	62
新富町	66
西米良村	70
木城町	74
川南町	78
都農町	82
門川町	86
諸塚村	90
椎葉村	94
美郷町	98
高千穂町	102
日之影町	106
五ヶ瀬町	110
出典資料等一覧	114
市町村類型の設定	116
用語の解説等	117
2 資料編	
(1) 行政・財政の状況	121
一部事務組合・広域連合	122
地方公営企業の市町村別事業数	123
第三セクター等の状況	124
宮崎県の消防体制	128
(2) 地域指定の状況	129
特別指定地域等一覧	130
定住自立圏及び連携中枢都市圏	131
地方拠点都市地域	132
辺地所在市町村	133
過疎地域	134
振興山村地域、離島振興地域及び半島振興対策実施地域	135
宮崎県中山間地域振興条例第2条第1項に規定する中山間地域	136
(3) その他	137
市町村主要データ・ランキング	138
姉妹・友好交流都市等提携一覧	140
市町村の女性管理職、市町村議会における女性議員の割合	141
市長会・町村会等、地方町村会等、共済組合等	143
市町村別二役・議長・副議長名簿	144
公職の任期満了日一覧	145
宮崎県議会議員選挙区及び定数	146

宮崎県行政区画図

(令和5年4月1日現在)

26市町村(9市14町3村)



1 本編

(1) 市 町 村 の 概 況

市町村の概況

市町村数の変遷等						備考
	市	町	村	計		
明治 21 年		43	350	393	明治政府が「市制・町村制」を公布	～明治の大合併～
22 年 5 月		5	95	100	宮崎県内に町村制施行	
大正 11 年		18	82	100	市制改正公布	
昭和 20 年 8 月	3	22	63	88	終戦	
22 年 5 月	3	22	63	88	地方自治法施行	
28 年 10 月	6	26	47	79	町村合併促進法施行（町村合併促進基本計画決定）	～昭和の大合併～
31 年 6 月	7	25	32	64	新市町村建設促進法施行	
31 年 9 月	7	26	26	59	町村合併促進法失効（町村合併促進基本計画終了）	
36 年 6 月	8	26	18	52	新市町村建設促進法一部失効	
37 年 5 月	8	26	16	50	市の合併の特例に関する法律施行	
40 年 3 月	8	27	14	49	市町村の合併の特例に関する法律施行	
50 年 3 月	9	28	7	44	〃	延長
60 年 4 月	9	28	7	44	〃	延長
平成 7 年 3 月	9	28	7	44	〃	延長
17 年 3 月	9	28	7	44	〃	失効
17 年 4 月	9	28	7	44	市町村の合併の特例等に関する法律施行（5年間の時限法）	
18 年 3 月	9	19	3	31	市町村の合併の特例に関する法律経過措置終了	
19 年 4 月	9	18	3	30		
21 年 3 月	9	16	3	28		
22 年 3 月	9	14	3	26	市町村の合併の特例（等）に関する法律	延長

【概要】

○面積

総面積 (km ²) (R5. 10. 1)	林野面積 (ha)				耕地面積 (ha)		宅地面積 (ha)		可住地面積 (ha)	
	(R2. 2. 1)	構成比	国有林面積 (R2. 2. 1)		(R5. 7. 15)	構成比	(R5. 1. 1)	構成比	(R4. 3. 31)	構成比
7, 734. 16	585, 908	75. 7	176, 561	30. 1	63, 700	8. 2	27, 605. 3	3. 6	187, 592	24. 3

構成比は、国有林面積は林野面積、それ以外は総面積に対するものであり、総面積は各項目の年次に合わせたもの。

○人口及び世帯数

(人、世帯)

	総数	男女別		年齢区分別			世帯数
		男	女	年少人口 (0～14歳)	生産年齢人口 (15～64歳)	高齢人口 (65歳以上)	
住基人口 (R5. 1. 1)	1, 068, 838 (100. 0%)	506, 845 (47. 4%)	561, 993 (52. 6%)	137, 804 (12. 9%)	578, 063 (54. 1%)	352, 867 (33. 0%)	532, 172
国勢調査人口 (R2. 10. 1)	1, 069, 576 (100. 0%)	504, 763 (47. 2%)	564, 813 (52. 8%)	140, 291 (13. 1%)	580, 412 (54. 3%)	348, 873 (32. 6%)	470, 055
国勢調査人口 (H27. 10. 1)	1, 104, 069 (100. 0%)	519, 242 (47. 0%)	584, 827 (53. 0%)	149, 608 (13. 7%)	622, 544 (56. 8%)	322, 975 (29. 5%)	462, 858

総数には年齢不詳者等も含まれているため、年齢区分別人口の積み上げと一致しない場合がある。
年齢区分別人口の割合については、年齢3区分の積み上げを100として算出している。

○選挙人名簿登録者数

(人)

計	男	女
883, 752 (100. 0%)	413, 542 (46. 8%)	470, 210 (53. 2%)

(R6. 3. 1現在)

○選挙投票率

(%)

選挙名	計	男	女
第49回衆議院議員総選挙（小選挙区）	53. 66	53. 82	53. 52
第26回参議院議員通常選挙（選挙区）	47. 52	47. 85	47. 23
令和4年12月25日執行 宮崎県知事選挙	56. 69	55. 10	58. 08

○所得(令和2年度)

市町村内総生産 (百万円)	3, 602, 456	就業者1人 当たり (千円)	6, 632	対県平均 100. 0	市町村民所得 (百万円)	2, 448, 276
------------------	-------------	----------------------	--------	----------------	-----------------	-------------

【組織】

○職員

会計区分	職員数			増減数
	R5. 4. 1	(人口千人当たり)	R4. 4. 1	
普通会計	8,500	(7.95)	8,463	37
公営企業等会計	1,984	(1.86)	1,991	△7
計	10,484	(9.81)	10,454	30

【産業構造】

産業区分	総生産額(百万円) (R3. 3. 31)		就業人口 (R2. 10. 1)	
第1次	179,927	(5.0%)	52,406	(9.8%)
第2次	897,024	(24.9%)	110,264	(20.7%)
第3次	2,507,510	(69.6%)	370,757	(69.5%)
税・関税等	17,995	(0.5%)		
計	3,602,456	(100.0%)	533,427	(100.0%)

【医療】

区分	施設数・人数	人口10万人当たり
病院数 ※1	1,046	97.8
歯科診療所数 ※1	493	46.1
医薬品販売業、薬局数 ※3	1,068	99.0
病院病床数(床) ※1	11,084	1,036.3
医師数 ※2	2,879	269.2
歯科医師数 ※2	731	68.3
薬剤師数 ※2	2,272	212.4
看護師、准看護師数 ※2	20,413	1,908.5
保健師数 ※2	700	65.4

※1…R3. 10. 1 ※2…R2. 12. 31 ※3…R4. 3. 31

【社会保障】 (令和3年度1か月平均)

区分	施設数	定員
生活保護被保護世帯数(100世帯当たり)	14,107	(2.66)
生活保護被保護実人員(人口千人当たり)	17,234	(15.98)

【高齢者福祉施設】 (R5. 4. 1)

区分	施設数	定員
養護老人ホーム	33	1,803
特別養護老人ホーム	107	6,073
老人デイサービスセンター	695	—

【保育・教育】

区分	施設数	児童生徒数
保育所 ※1	276	15,893
幼稚園 ※1	43	1,844
認定こども園 ※1	214	20,404
小学校 ※2	233	58,650
中学校 ※2	133	30,709
高等学校 ※2	51	28,222

※1…R4. 4. 1 ※2…R4. 5. 1

○給与関係指標 (一般行政職)

ラスパイレース指数			平均給料月額(百円)	平均年齢(歳)
R5. 4. 1	R4. 4. 1	R3. 4. 1	(R5. 4. 1)	(R5. 4. 1)
97.9	98.0	98.1	3,140	41.6

【農業・工業・商業】

項目	区分	
農業	総農家数(戸)	30,940
	農業従事者数	44,375
	(R2. 2. 1) 経営耕地総面積(ha)	42,239
製造業	事業所数	1,527
	(R4. 6. 1) 従業者数	54,637
	製造品出荷額等(百万円)	172,358,107
卸・小売業	事業所数	10,804
	(R3. 6. 1) 従業者数	78,459
	年間商品販売額(百万円)	2,664,264

【公共施設整備状況】

項目	区分		
道路 ※1	市町村道	実延長(km)	16,843.5
		改良率(%)	16.8
		舗装率(%)	86.4
農林道 ※2	農道	延長(m)	3,113,710
	林道	延長(m)	2,573,045
都市公園等 ※2	市町村立	箇所数	1,220
		面積(m ²)	16,897,594
	市町村立以外	箇所数	6
公営住宅等 ※2	戸数(戸)	面積(m ²)	3,655,200
		戸数(戸)	22,384
廃棄物処理施設 ※2	し尿	処理人口	78,343
		年間総収集量(kl)	60,348
	ごみ	処理人口	1,062,017
		年間総収集量(t)	367,821
水道 ※3	給水人口	普及率(%)	1,034,532
		普及率(%)	97.7
下水道 ※2	汚水処理人口	普及率(%)	946,900
		普及率(%)	89.2

※1…R4. 4. 1 ※2…R5. 3. 31 ※3…R4. 3. 31

【公共施設数】 (R5. 3. 31)

区分	施設数	区分	施設数
児童館	65	体育館	164
公会堂・市民会館	49	陸上競技場	25
公民館	86	野球場	52
図書館	32	プール	78
博物館	5	保健センター	31

【財政】

○決算収支の状況

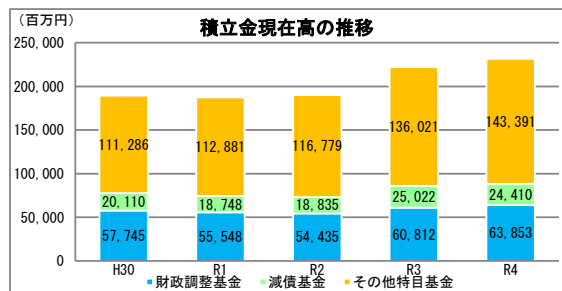
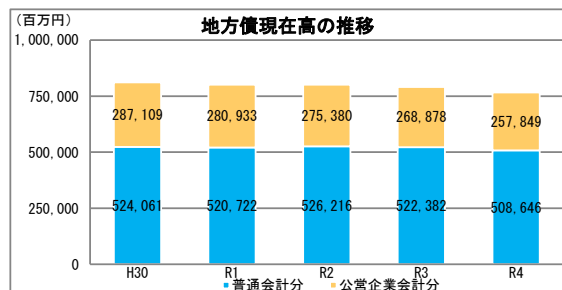
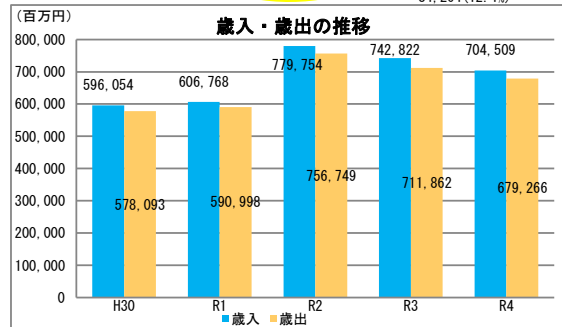
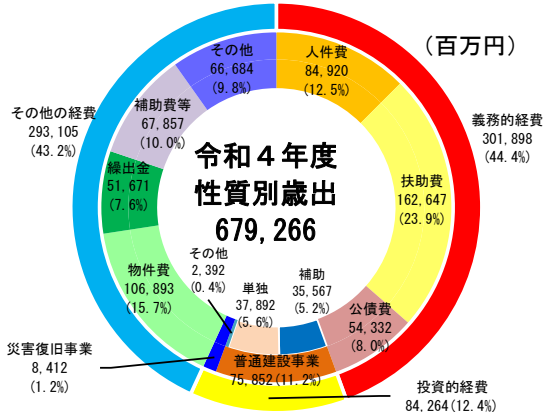
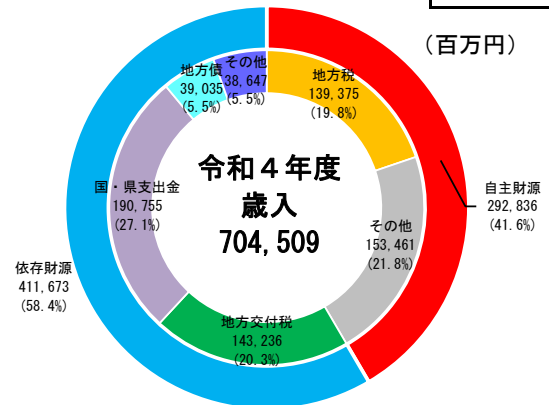
(千円)

区分	令和4年度決算		令和3年度決算	
	決算額	構成比	決算額	構成比
歳入総額	704,509,227	100.0	742,822,001	100.0
自主財源	292,836,119	41.6	278,742,256	37.5
地方税	139,375,444	19.8	134,610,111	18.1
その他	153,460,675	21.8	144,132,145	19.4
依存財源	411,673,108	58.4	464,079,745	62.5
地方交付税	143,236,334	20.3	144,720,103	19.5
国・県支出金	190,754,552	27.1	231,868,813	31.2
地方債	39,035,429	5.5	48,305,559	6.5
その他	38,646,793	5.5	39,185,270	5.3
歳出総額	679,266,166	100.0	711,862,258	100.0
義務的経費	301,897,852	44.4	317,649,828	44.6
人件費	84,919,515	12.5	83,845,723	11.8
扶助費	162,646,786	23.9	179,658,651	25.2
公債費	54,331,551	8.0	54,145,454	7.6
投資的経費	84,263,746	12.4	76,671,190	10.8
うち普通建設事業	75,851,609	11.2	71,990,807	10.1
補助	35,567,143	5.2	32,762,986	4.6
単独	37,892,071	5.6	37,408,918	5.3
その他	2,392,395	0.4	1,818,903	0.3
うち災害復旧事業	8,412,137	1.2	4,680,383	0.7
その他の経費	293,104,568	43.2	317,541,240	44.6
物件費	106,893,288	15.7	98,922,006	13.9
繰出金	51,670,878	7.6	51,732,853	7.3
補助費等	67,856,729	10.0	78,442,862	11.0
その他	66,683,673	9.8	88,443,519	12.4
実質収支	15,563,753		18,119,094	
単年度収支	△ 2,555,341		4,885,216	
実質単年度収支	△ 3,979,555		8,593,784	

○主要指標等

区分	令和4年度決算	令和3年度決算
標準財政規模(千円)	299,713,268	306,264,468
財政力指数 ※1	0.507	0.507
経常収支比率(%)※1	90.7	86.5
自主財源比率(%)※1	41.6	37.5
健全化判断比率		
実質赤字比率※1	—	—
連結実質赤字比率※1	—	—
実質公債費比率※1	7.3	7.1
将来負担比率※1	—	0.9
地方債現在高(千円)※2	766,494,950 (255.7%)	791,260,034 (258.4%)
普通会計分	508,645,975 (169.7%)	522,381,996 (170.6%)
公営企業会計分	257,848,975 (86.0%)	268,878,038 (87.8%)
積立金現在高(千円)※2	231,654,603 (77.3%)	221,855,542 (72.4%)
財政調整基金	63,853,361 (21.3%)	60,812,466 (19.9%)
減債基金	24,410,376 (8.1%)	25,021,847 (8.2%)
その他特定目的基金	143,390,866 (47.8%)	136,021,229 (44.4%)

※1…加重平均 ※2…()は標準財政規模比



○公営企業の状況（令和4年度決算）

事業区分	法適	法非適	総収益	総費用	純損益又は実質収支	他会計繰入金	資金不足比率
—	○		57,553,376	54,581,420	2,971,956	15,521,280	
—		○	6,140,195	2,005,960	349,448	2,275,704	

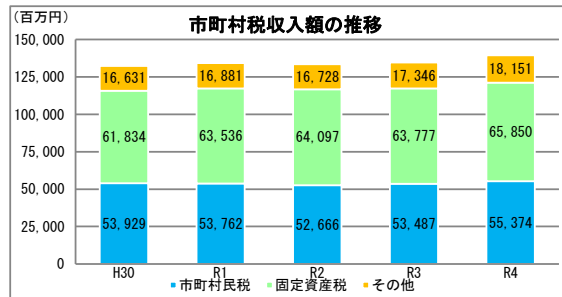
法適用企業は純損益、法非適企業は実質収支

○ふるさと納税寄付金

区分	令和4年度	令和3年度
受入件数（件）	2,503,474	2,367,310
受入金額（千円）	46,541,721	46,225,541

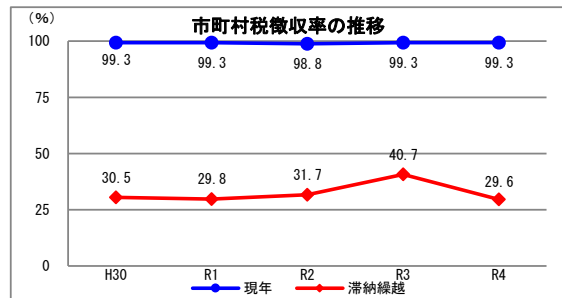
○税収の状況

区分	令和4年度		令和3年度		
	決算額	構成比	決算額	構成比	
市町村民税	個人	45,327,766	32.5	44,504,944	33.1
	法人	10,046,040	7.2	8,982,406	6.7
	小計	55,373,806	39.7	53,487,350	39.7
固定資産税	65,850,201	47.2	63,777,248	47.4	
その他	18,151,437	13.0	17,345,513	12.9	
合計	139,375,444	100.0	134,610,111	100.0	



○徴収率

区分	令和4年度	令和3年度	
市町村税	現年	99.3	99.3
	滞納繰越	29.6	40.7
	計	98.0	97.9
国民健康保険税	現年	95.1	95.1
	滞納繰越	22.7	21.4
	計	82.9	82.1



(2) 各市町村の状況

市の木： くすのき 市の花： はなしょうぶ

市の花木： つばき 市の鳥： -

	みやざきし		
	宮崎市		
市町村コード	45201	類似団体類型	中核市
所在地	〒 880 - 8505 宮崎市橋通西一丁目1番1号 TEL 0985 - 25 - 2111 FAX 0985 - 27 - 8070		
HP	http://www.city.miyazaki.miyazaki.jp/		
E-MAIL	mzkwebm@city.miyazaki.miyazaki.jp		
沿革			
大13. 4. 1 宮崎町、大淀町、大宮村が合併し宮崎市となる			
昭7. 4. 20 櫛村を廃し市に編入			
昭18. 4. 1 赤江町を廃し市に編入			
昭26. 3. 25 瓜生野村、木花村、青島村、倉岡村を廃し市に編入			
昭32. 10. 1 住吉村を廃し市に編入			
昭38. 4. 1 生目村を廃し市に編入			
平10. 4. 1 中核市へ移行（政令施行）			
平18. 1. 1 佐土原町、田野町、高岡町を廃し市に編入			
平22. 3. 23 清武町を廃し市に編入			

市町村のPR
未来を創造する太陽都市「みやざき」
 宮崎市では、「地域に愛着をもち、新たな価値を共に創る」をまちづくりの基本姿勢としています。地域の多様な主体が持つ知恵やノウハウを共有し、新たな価値を共に見出す「共創」の考え方にに基づき、地域の特性や住民ニーズに合った取組により、多様で自律性の高いまちづくりを推進しています。

○名所・旧跡
 宮崎神宮・平和台公園・青島・青島神社・日南海岸・堀切峠・鬼の洗濯板・道の駅フェニクス・椿山森林公園・フローラ宮崎・フェニクス自然動物園・江田神社・みそぎ池・久峰総合公園・佐土原城跡・鱈塚山・月知梅・去川の大イヨリ・天ヶ城公園・穆佐城跡・安井息軒旧宅・日本農業遺産認定「大根やぐら」（田野・清武地域）

○名物・特産品
 きゅうり・ビーマン・佐土原ハス・やまいき黒皮かぼちゃ・完熟きんかん・日向夏・高岡文旦・完熟マンゴー・パパイア・コショウ・宮崎牛・みやざき地頭鶏・干し大根・漬物・千切り大根・宮崎茶・一里山茶・宮崎漆器・はにわ人形・佐土原人形・久峰うずら車・雨太鼓

○祭・行事
 春のフローラル祭・久峰公園さくらまつり（4月）、まつりえれこっちゃんみやざき・佐土原夏祭り・きよたけ郷土まつり（7月）、みやざき納涼花火大会・田野町太鼓フェスティバル・みやざき青島国際ビールまつり（8月）、みやざきフェニクス・リーグ・宮崎神宮大祭（10月）、一ツ瀬川花火大会（11月）、青島太平洋マリン・イルミネーションフワワーガーデン（12月）、Jリーグキャンプ（1月～2月）、プロ野球キャンプ・月知梅うめまつり（2月）、天ヶ城開門さくらまつり（3月）

【概要】

○面積

総面積 (km ²) (R5. 10. 1)	林野面積 (ha)		耕地面積 (ha)		宅地面積 (ha)		可住地面積 (ha)	
	(R2. 2. 1)	構成比	(R5. 7. 15)	構成比	(R5. 1. 1)	構成比	(R4. 3. 31)	構成比
643. 57	34, 609	53. 8	8, 100	12. 6	5, 733. 7	8. 9	29, 745	46. 2

構成比は、国有林面積は林野面積、それ以外は総面積に対するものであり、総面積は各項目の年次に合わせたもの。

○人口及び世帯数

(人、世帯)

区分	総数	男女別		年齢区分別			世帯数
		男	女	年少人口 (0～14歳)	生産年齢人口 (15～64歳)	高齢人口 (65歳以上)	
住基人口 (R5. 1. 1)	399, 576 (100. 0%)	188, 577 (47. 2%)	210, 999 (52. 8%)	53, 993 (13. 5%)	230, 554 (57. 7%)	115, 029 (28. 8%)	201, 306
国勢調査人口 (R2. 10. 1)	401, 339 (100. 0%)	189, 342 (47. 2%)	211, 997 (52. 8%)	54, 168 (13. 5%)	233, 479 (58. 2%)	113, 692 (28. 3%)	184, 237
国勢調査人口 (H27. 10. 1)	401, 138 (100. 0%)	188, 177 (46. 9%)	212, 961 (53. 1%)	56, 273 (14. 3%)	238, 073 (60. 3%)	100, 475 (25. 4%)	175, 408

総数には年齢不詳者も含まれているため、年齢区分別人口の積み上げと一致しない場合がある。
 年齢区分別人口の割合については、年齢3区分の積み上げを100として算出している。

(○地方版総合戦略に係る人口展望)

将来推計人口 (R42(2060))	336, 884 (100. 0%)	-	-	51, 784 (15. 4%)	172, 530 (51. 2%)	112, 570 (33. 4%)
対R2国調比	83. 9%	-	-	95. 6%	73. 9%	99. 0%

各地方公共団体による独自推計

○選挙人名簿登録者数 (人)

計	男	女
330, 097 (100. 0%)	153, 492 (46. 5%)	176, 605 (53. 5%)

(R6. 3. 1現在)

○選挙投票率 (%)

選挙名	計	男	女
第49回衆議院議員総選挙 (小選挙区)	52. 91	53. 16	52. 70
第26回参議院議員通常選挙 (選挙区)	45. 93	46. 36	45. 56
令和4年12月25日執行 宮崎県知事選挙	55. 73	53. 86	57. 34

○所得(令和2年度)

市町村内総生産 (百万円)	1, 325, 277	就業者1人 当たり(千円)	6, 625	対県平均 99. 9	市町村民所得 (百万円)	919, 153
------------------	-------------	------------------	--------	---------------	-----------------	----------

【組織】

〇二役 (R6. 3. 1)

市長	キヨヤマ トモリ 清山 知憲	在任期間	1 期目
		任期	令和8年 2月 5日
副市長	チヨウサ シンイチ 帖佐 伸一	カガヤマ ヒデアキ 永山 英也	

〇職員

会計区分	職員数				増減数
	R5. 4. 1	(人口千人当たり)	R4. 4. 1	R5-R4	
普通会計	2,138	(5.35)	2,131	7	
公営企業等会計	335	(0.84)	338	△ 3	
計	2,473	(6.19)	2,469	4	

【産業構造】

産業区分	総生産額(百万円) (R3. 3. 31)	就業人口 (R2. 10. 1)
第1次	16,100 (1.2%)	9,649 (4.8%)
第2次	182,932 (13.8%)	31,538 (15.7%)
第3次	1,120,076 (84.5%)	160,211 (79.5%)
税・関税等	6,169 (0.5%)	
計	1,325,277 (100.0%)	201,398 (100.0%)

【医療】

区分	施設数・人数	人口10万人当たり
病院数 ※1	423	105.4
歯科診療所数 ※1	227	56.6
医薬品販売業、薬局数 ※3	428	106.8
病院病床数(床) ※1	4,141	1,031.8
医師数 ※2	1,616	402.7
歯科医師数 ※2	346	86.2
薬剤師数 ※2	1,067	265.9
看護師、准看護師数 ※2	8,011	1,996.1
保健師数 ※2	272	67.8

※1…R3. 10. 1 ※2…R2. 12. 31 ※3…R4. 3. 31

【社会保障】 (令和3年度1か月平均)

区分	
生活保護被保護世帯数(100世帯当たり)	6,807 (3.41)
生活保護被保護実人員(人口千人当たり)	8,396 (20.94)

【高齢者福祉施設】 (R5. 4. 1)

区分	施設数	定員
養護老人ホーム	6	344
特別養護老人ホーム	25	1,555
老人デイサービスセンター	220	-

【保育・教育】

区分	施設数	児童生徒数
保育所 ※1	91	6,175
幼稚園 ※1	19	1,074
認定こども園 ※1	69	7,669
小学校 ※2	48	22,793
中学校 ※2	33	12,313
高等学校 ※2	17	13,098

※1…R4. 4. 1 ※2…R4. 5. 1

〇議会 (R6. 3. 1)

議長	マエモト ヒサト 前本 尚登	議員	条例定数 40 人
		任期	令和9年 4月30日
副議長	マツタ コウイチ 松田 浩一	党派別 人員	自由民主党10、立憲民主党3、公明党6、 社会民主党1、日本共産党1、国民民主党 1、日本維新の会1、無所属16

〇給与関係指標 (一般行政職)

ラスパイレス指数			平均給料月額(百円)	平均年齢(歳)
R5. 4. 1	R4. 4. 1	R3. 4. 1	(R5. 4. 1)	(R5. 4. 1)
98.3	98.7	98.9	3,107	40.3

【農業・工業・商業】

項目	区分	
農業	総農家数(戸)	4,125
	農業従事者数	6,556
	(R2. 2. 1) 経営耕地総面積(ha)	4,959
製造業	事業所数	364
	(R4. 6. 1) 従業者数	11,536
	製造品出荷額等(万円)	23,211,610
卸・小売業	事業所数	3,794
	従業者数	33,439
	(R3. 6. 1) 年間商品販売額(百万円)	1,444,144

【公共施設整備状況】

項目	区分		
道路 ※1	市町村道	実延長(km)	2,653.4
		改良率(%)	23.9
		舗装率(%)	94.2
農林道 ※2	農道	延長(m)	310,700
	林道	延長(m)	56,881
都市公園等 ※2	市町村立	箇所数	544
		面積(m ²)	6,394,333
	市町村立 以外	箇所数	4
		面積(m ²)	3,067,200
公営住宅等 ※2		戸数(戸)	5,389
廃棄物 処理施設 ※2	し尿	処理人口	9,499
		年間総収集量(kl)	7,947
	ごみ	処理人口	397,898
		年間総収集量(t)	127,054
水道 ※3		給水人口	397,457
		普及率(%)	99.5
下水道 ※2		汚水処理人口	395,003
		普及率(%)	99.3

※1…R4. 4. 1 ※2…R5. 3. 31 ※3…R4. 3. 31

【公共施設数】 (R5. 3. 31)

区分	施設数	区分	施設数
児童館	24	体育館	19
公会堂・市民会館	26	陸上競技場	2
公民館	14	野球場	7
図書館	2	プール	16
博物館	1	保健センター	6

【財政】

○決算収支の状況

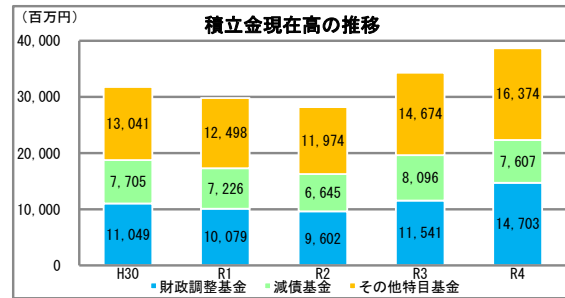
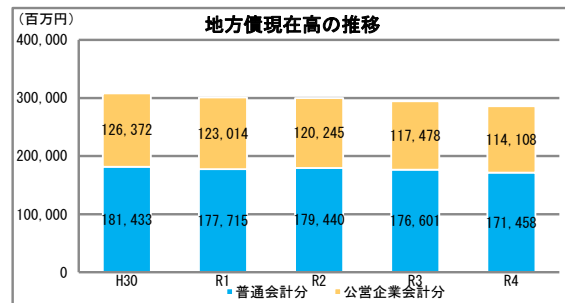
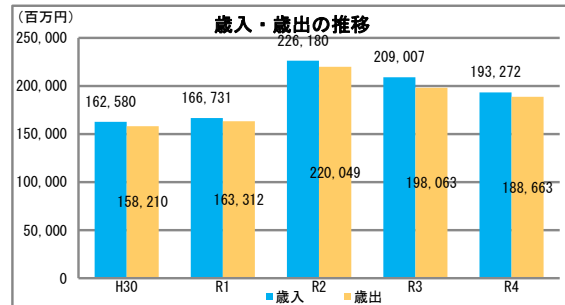
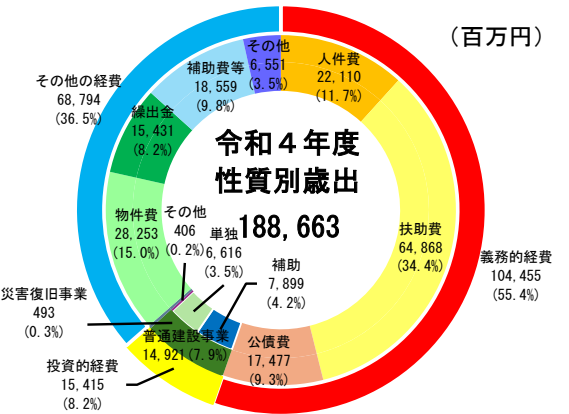
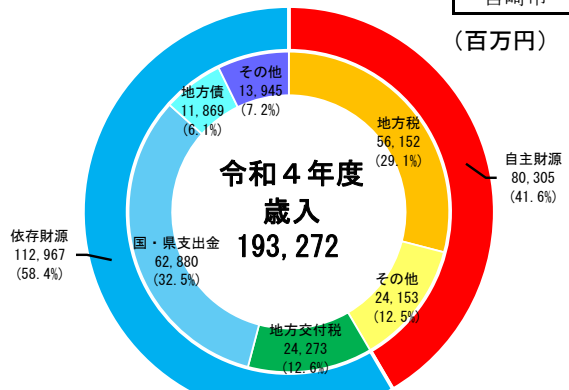
(千円)

区分	令和4年度決算		令和3年度決算	
	決算額	構成比	決算額	構成比
歳入総額	193,271,715	100.0	209,007,439	100.0
自主財源	80,305,073	41.6	71,931,893	34.4
地方税	56,152,352	29.1	54,326,657	26.0
その他	24,152,721	12.5	17,605,236	8.4
依存財源	112,966,642	58.4	137,075,546	65.6
地方交付税	24,272,949	12.6	25,077,604	12.0
国・県支出金	62,879,919	32.5	83,527,853	40.0
地方債	11,869,245	6.1	14,225,779	6.8
その他	13,944,529	7.2	14,244,310	6.8
歳出総額	188,663,443	100.0	198,063,169	100.0
義務的経費	104,454,593	55.4	108,997,695	55.0
人件費	22,109,918	11.7	21,597,414	10.9
扶助費	64,868,029	34.4	69,771,621	35.2
公債費	17,476,646	9.3	17,628,660	8.9
投資的経費	15,414,726	8.2	13,485,955	6.8
普通建設事業	14,921,381	7.9	13,309,817	6.7
補助	7,899,400	4.2	5,851,997	3.0
単独	6,616,236	3.5	7,128,835	3.6
その他	405,745	0.2	328,985	0.2
災害復旧事業	493,345	0.3	176,138	0.1
その他の経費	68,794,124	36.5	75,579,519	38.2
物件費	28,252,742	15.0	26,063,100	13.2
繰出金	15,430,775	8.2	15,232,970	7.7
補助費等	18,559,182	9.8	25,560,481	12.9
その他	6,551,425	3.5	8,722,968	4.4
実質収支	3,859,259		4,868,669	
単年度収支	△ 1,009,410		1,695,773	
実質単年度収支	△ 947,174		1,935,108	

○主要指標等

区分	令和4年度決算	令和3年度決算
標準財政規模(千円)	91,465,907	92,981,394
財政力指数	0.695	0.693
経常収支比率(%)	90.0	84.0
自主財源比率(%)	41.6	34.4
健全化判断比率		
実質赤字比率	-	-
連結実質赤字比率	-	-
実質公債費比率	6.8	6.6
将来負担比率	30.1	41.6
地方債現在高(千円)	285,566,374 (312.2%)	294,079,235 (316.3%)
普通会計分	171,458,297 (187.5%)	176,601,213 (189.9%)
公営企業会計分	114,108,077 (124.8%)	117,478,022 (126.3%)
積立金現在高(千円)	38,684,362 (42.3%)	34,311,188 (36.9%)
財政調整基金	14,703,104 (16.1%)	11,540,868 (12.4%)
減債基金	7,607,455 (8.3%)	8,096,299 (8.7%)
その他特定目的基金	16,373,803 (17.9%)	14,674,021 (15.8%)

地方債現在高、積立金現在高の()は標準財政規模比



○公営企業の状況（令和4年度決算）

（千円）

事業区分	法適	法非適	総収益	総費用	純損益又は実質収支	他会計繰入金	資金不足比率
上水道事業	○		7,472,022	7,090,984	381,038	182,085	-
工業用水道事業	○		20,571	13,265	7,306	0	-
病院事業	○		849,577	803,758	45,819	225,123	-
公共下水道事業	○		9,766,102	9,697,366	68,736	3,511,431	-
特定環境下水道事業	○		443,618	425,316	18,302	422,950	-
農業集落排水事業	○		607,507	571,335	36,172	548,835	-
特定地域生活排水事業		○	110,780	107,479	0	67,276	-
市場事業		○	471,476	350,837	0	14,271	-
宅地造成事業		○	15,116	3,033	7,983	113,236	-

法適用企業は純損益、法非適企業は実質収支

○ふるさと納税寄付金

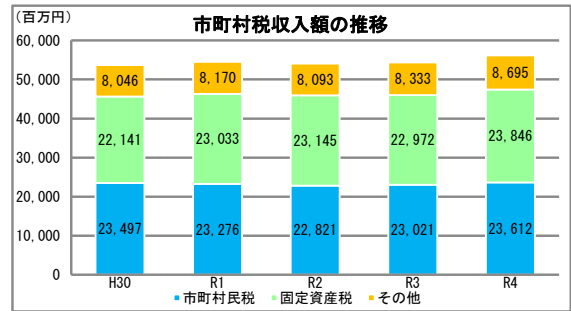
区分	令和4年度	令和3年度
受入件数（件）	334,065	198,820
受入金額（千円）	5,653,225	2,651,965

【税】

○税収の状況

（千円）

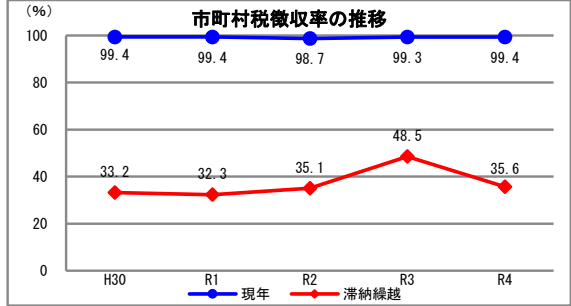
区分	令和4年度		令和3年度		
	決算額	構成比	決算額	構成比	
市町村民税	個人	19,628,611	35.0	19,178,371	35.3
	法人	3,982,946	7.1	3,842,498	7.1
	小計	23,611,557	42.0	23,020,869	42.4
固定資産税	23,845,728	42.5	22,972,472	42.3	
その他	8,695,067	15.5	8,333,316	15.3	
合計	56,152,352	100.0	54,326,657	100.0	



○徴収率

（%）

区分	令和4年度	令和3年度	
市町村税	現年	99.4	99.3
	滞納繰越	35.6	48.5
	計	98.3	98.2
国民健康保険税	現年	93.3	93.3
	滞納繰越	16.2	16.7
	計	75.7	75.7



【主な長期計画】

計画	名称	策定年月	計画期間	見直し年月	備考
総合計画・長期計画	第五次宮崎市総合計画	H30.3	H30～R6	-	
中期財政計画	宮崎市中期財政計画	H29.10	H30～R6	R6.10	毎年度ローリング
地方版総合戦略	第二期宮崎市地方創生総合戦略	R2.3	R2～R6	-	毎年度ローリング

【今後の主な事業等】

事業名	事業内容	事業予定年度
エコクリーンプラザみやざき基幹的設備改良事業	エコクリーンプラザみやざき焼却施設を延命化し良好な管理の下で長期的に稼働させるため、必要な基幹的設備等改良工事を実施する。	R2～R6
東部第二土地区画整理事業	土地区画整理事業により、面的かつ一体的に道路・公園などの都市基盤の整備を行うとともに、併せて宅地の整備を実施する。	H12～R10
宮崎駅東通線整備事業	宮崎駅東口と宮崎港を結ぶ道路交通軸として、災害時の避難路や緊急輸送道路の機能を確保するため、片側2車線の幹線道路を整備する	H20～R7
高松橋改修事業（長寿命化対策）	橋梁の安全性の確保及び維持管理に係るトータルコストの縮減を図るため、橋梁長寿命化修繕計画に基づき、高松橋の耐震性能の向上を含めた大規模な改修工事を行う。	R3～R7
消防局・北消防署新庁舎整備事業	消防局・北消防署庁舎の課題を解決し、本市の防災拠点として今後も消防機能を十分に発揮するために、新消防庁舎の移転整備を行う。	R4～R7

みやこのじょうし	
<h1>都城市</h1>	
市町村コード	452025 類似団体類型 IV-3 (一般市)
所在地	〒 885 - 8555 都城市姫城町6街区21号 TEL 0986 - 23 - 2111 FAX 0986 - 25 - 7973
HP	http://www.city.miyakonojo.miyazaki.jp
E-MAIL	info@city.miyakonojo.miyazaki.jp
沿革	
大13. 4. 1	都城町が市となる
昭 9. 2. 11	高城村が町となる
昭15. 2. 11	高崎村が町となる
昭28. 1. 15	山田村が町となる
昭39. 11. 3	山之口村が町となる
平18. 1. 1	都城市、山之口町、高城町、山田町、高崎町が合併し 都城市となる

市町村のPR
市民の笑顔が広がる 南九州のリーディングシティ
都城市は、交通の要衝として、また三股町、鹿児島県曾於市・志布志市を含む都城広域定住自立圏の中心市として、さらには南九州圏域における産業・経済・医療・教育・文化の中心的役割を担う「南九州の広域交流拠点都市」としてのまちづくりを進めています。

○名所・旧跡
関之尾滝と願穴群、母智丘公園・観音池公園、早水公園、青井岳自然公園、あじさい公園、旧後藤家商家交流資料館、かくれ念仏洞、石風呂大いちょう、たちばな天文台、東霧島神社、都城島津邸、都城歴史資料館、都城市立美術館、都城市立図書館

○名物・特産品
木刀、都城大弓、お茶、焼酎、牛、豚、鶏、北斗鍋味噌、甘乳蘇、きんかん、しいたけ、里芋、らっきょう、ごぼう、高麗菓子、かるかん、ねったぼ、ふくれ菓子、シラスオパール、都城メンチ、焼き芋、がね、都城おでん

○祭・行事
おねっこ (1月)、弓まつり (3月)、人形浄瑠璃公演 (3・6・9・11月)、桜まつり (3~4月)、早水あやめまつり (4月)、どろんこパレー祭り (6月)、六月灯 (7月)、おかげ祭り (7月)、盆地まつり、夏祭り、花火大会 (8月)、焼肉カーニバル (10月)、弥五郎どん祭り (11月)、島津発祥まつり (11月)、都城興玉神社夜神楽大祭 (12月)

【概要】

○面積

総面積 (km ²) (R5. 10. 1)	林野面積 (ha)			耕地面積 (ha)		宅地面積 (ha)		可住地面積 (ha)		
	(R2. 2. 1)	構成比	国有林面積 (R2. 2. 1) 構成比	(R5. 7. 15)	構成比	(R5. 1. 1)	構成比	(R4. 3. 31)	構成比	
653. 36	36, 246	55. 5	18, 788	51. 8	12, 000	18. 4	5, 906. 8	9. 0	29, 090	44. 5

構成比は、国有林面積は林野面積、それ以外は総面積に対するものであり、総面積は各項目の年次に合わせたもの。

○人口及び世帯数

(人、世帯)

区分	総数	男女別		年齢区分別			世帯数
		男	女	年少人口 (0~14歳)	生産年齢人口 (15~64歳)	高齢人口 (65歳以上)	
住基人口 (R5. 1. 1)	161, 605 (100. 0%)	76, 448 (47. 3%)	85, 157 (52. 7%)	21, 950 (13. 6%)	87, 987 (54. 4%)	51, 668 (32. 0%)	80, 352
国勢調査人口 (R2. 10. 1)	160, 640 (100. 0%)	75, 308 (46. 9%)	85, 332 (53. 1%)	22, 222 (13. 8%)	87, 454 (54. 4%)	50, 964 (31. 7%)	71, 092
国勢調査人口 (H27. 10. 1)	165, 029 (100. 0%)	77, 521 (47. 0%)	87, 508 (53. 0%)	23, 235 (14. 1%)	93, 495 (56. 9%)	47, 626 (29. 0%)	69, 965

総数には年齢不詳者も含まれているため、年齢区分別人口の積み上げと一致しない場合がある。
年齢区分別人口の割合については、年齢3区分の積み上げを100として算出している。

(○地方版総合戦略に係る人口展望)

将来推計人口 (R42(2060))	132, 566 (100. 0%)	65, 022 (49. 0%)	67, 544 (51. 0%)	20, 603 (15. 5%)	71, 659 (54. 1%)	40, 304 (30. 4%)
対R2国調比	82. 5%	86. 3%	79. 2%	92. 7%	81. 9%	79. 1%

各地方公共団体による独自推計

○選挙人名簿登録者数 (人)

計	男	女
132, 453 (100. 0%)	61, 865 (46. 7%)	70, 588 (53. 3%)

(R6. 3. 1現在)

○選挙投票率 (%)

選挙名	計	男	女
第49回衆議院議員総選挙 (小選挙区)	49. 76	49. 94	49. 61
第26回参議院議員通常選挙 (選挙区)	43. 88	44. 17	43. 62
令和4年12月25日執行 宮崎県知事選挙	52. 58	51. 22	53. 77

○所得 (令和2年度)

市町村内総生産 (百万円)	630, 864	就業者1人当たり (千円)	7, 220	対県平均	108. 9	市町村民所得 (百万円)	378, 406
---------------	----------	---------------	--------	------	--------	--------------	----------

【組織】

〇二役 (R6. 3. 1)

市長	イダノ 勉 池田 宜永	在任期間	3 期目
		任期	令和6年11月21日
副市長	ヨシナガ トシロ 吉永 利広		ニシダ カズトシ 西田 員敏

〇職員

会計区分	職員数			増減数
	R5. 4. 1	(人口千人当たり)	R4. 4. 1	
普通会計	1,245	(7.70)	1,237	7
公営企業等会計	156	(0.97)	160	△ 4
計	1,401	(8.67)	1,397	4

【産業構造】

産業区分	総生産額(百万円) (R3. 3. 31)	就業人口 (R2. 10. 1)
第1次	34,277 (5.4%)	6,840 (8.6%)
第2次	207,515 (32.9%)	19,044 (23.8%)
第3次	385,757 (61.1%)	53,967 (67.6%)
税・関税等	3,315 (0.5%)	
計	630,864 (100.0%)	79,851 (100.0%)

【医療】

区分	施設数・人数	人口10万人当たり
病院数 ※1	157	97.7
歯科診療所数 ※1	68	42.3
医薬品販売業、薬局数 ※3	180	110.7
病院病床数(床) ※1	2,380	1,481.6
医師数 ※2	368	229.1
歯科医師数 ※2	111	69.1
薬剤師数 ※2	324	201.7
看護師、准看護師数 ※2	3,418	2,127.7
保健師数 ※2	90	56.0

※1…R3. 10. 1 ※2…R2. 12. 31 ※3…R4. 3. 31

【社会保障】 (令和3年度1か月平均)

区分	
生活保護被保護世帯数(100世帯当たり)	1,341 (1.68)
生活保護被保護実人員(人口千人当たり)	1,630 (10.02)

【高齢者福祉施設】 (R5. 4. 1)

区分	施設数	定員
養護老人ホーム	6	320
特別養護老人ホーム	19	969
老人デイサービスセンター	138	-

【保育・教育】

区分	施設数	児童生徒数
保育所 ※1	36	1,760
幼稚園 ※1	5	227
認定こども園 ※1	44	4,147
小学校 ※2	38	9,248
中学校 ※2	20	4,722
高等学校 ※2	8	4,156

※1…R4. 4. 1 ※2…R4. 5. 1

〇議会 (R6. 3. 1)

議長	カミキ キヨテル 神脇 清照	議員	条例定数 29 人
		任期	令和8年2月4日
副議長	ホカ リョウイチ 音堅 良一	党派別 人員	自由民主党9、公明党4、日本 共産党2、立憲民主党2、無所 属9

〇給与関係指標 (一般行政職)

ラスパイレス指数			平均給料月額(百円)	平均年齢(歳)
R5. 4. 1	R4. 4. 1	R3. 4. 1	(R5. 4. 1)	(R5. 4. 1)
98.3	98.3	98.6	3,215	42.4

【農業・工業・商業】

項目	区分	
農業	総農家数(戸)	5,460
	農業従事者数	5,381
	(R2. 2. 1) 経営耕地総面積(ha)	8,237
製造業	事業所数	279
	(R4. 6. 1) 従業者数	11,794
	製造品出荷額等(万円)	44,222,714
卸・小売業	事業所数	1,773
	従業者数	13,537
	(R3. 6. 1) 年間商品販売額(百万円)	489,831

【公共施設整備状況】

項目	区分		
道路 ※1	市町村道	実延長(km)	3,159.7
		改良率(%)	18.9
		舗装率(%)	90.6
農林道 ※2	農道	延長(m)	587,005
	林道	延長(m)	55,197
都市公園等 ※2	市町村立	箇所数	135
		面積(m ²)	3,370,972
	市町村立 以外	箇所数	0
		面積(m ²)	0
公営住宅等 ※2		戸数(戸)	3,426
廃棄物 処理施設 ※2	し尿	処理人口	14,195
		年間総収集量(kl)	8,890
	ごみ	処理人口	160,585
		年間総収集量(t)	72,109
水道 ※3		給水人口	154,264
		普及率(%)	97.4
下水道 ※2		汚水処理人口	144,935
		普及率(%)	90.3

※1…R4. 4. 1 ※2…R5. 3. 31 ※3…R4. 3. 31

【公共施設数】 (R5. 3. 31)

区分	施設数	区分	施設数
児童館	13	体育館	31
公会堂・市民会館	1	陸上競技場	3
公民館	17	野球場	4
図書館	2	プール	26
博物館	2	保健センター	3

【財政】

○決算収支の状況

(千円)

区分	令和4年度決算		令和3年度決算	
	決算額	構成比	決算額	構成比
歳入総額	128,340,867	100.0	125,233,935	100.0
自主財源	69,049,550	53.8	59,272,863	47.3
地方税	20,310,517	15.8	20,025,311	16.0
その他	48,739,033	38.0	39,247,552	31.3
依存財源	59,291,317	46.2	65,961,072	52.7
地方交付税	17,502,165	13.6	17,978,891	14.4
国・県支出金	29,802,385	23.2	36,027,395	28.8
地方債	6,064,648	4.7	5,984,307	4.8
その他	5,922,119	4.6	5,970,479	4.8
歳出総額	124,649,700	100.0	121,907,101	100.0
義務的経費	44,944,821	36.1	48,502,218	39.8
人件費	12,446,068	10.0	12,739,364	10.5
扶助費	25,213,985	20.2	28,438,755	23.3
公債費	7,284,768	5.8	7,324,099	6.0
投資的経費	16,807,448	13.5	12,726,639	10.4
普通建設事業	16,021,055	12.9	12,427,582	10.2
補助	9,931,158	8.0	7,389,924	6.1
単独	5,887,381	4.7	4,937,740	4.1
その他	202,516	0.2	99,918	0.1
災害復旧事業	786,393	0.6	299,057	0.2
その他の経費	62,897,431	50.5	60,678,244	49.8
物件費	23,751,402	19.1	18,359,984	15.1
繰出金	7,356,539	5.9	7,483,698	6.1
補助費等	6,515,830	5.2	7,949,554	6.5
その他	25,273,660	20.3	26,885,008	22.1
実質収支	1,521,023		1,494,265	
単年度収支	26,758		26,446	
実質単年度収支	832,297		642,552	

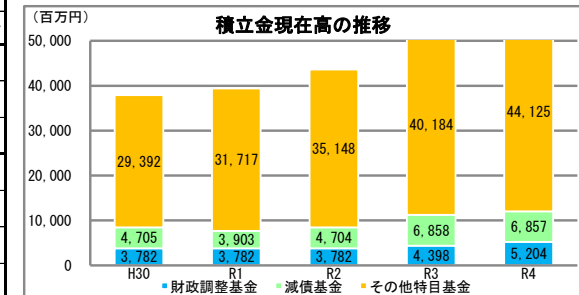
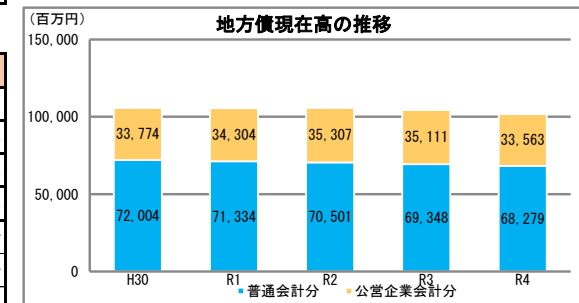
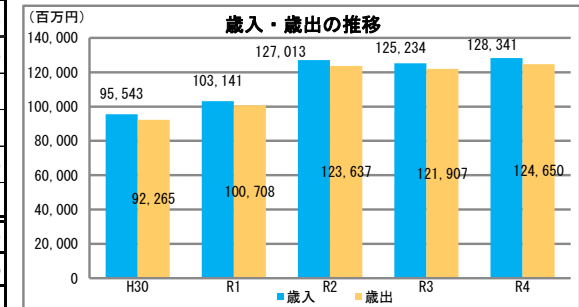
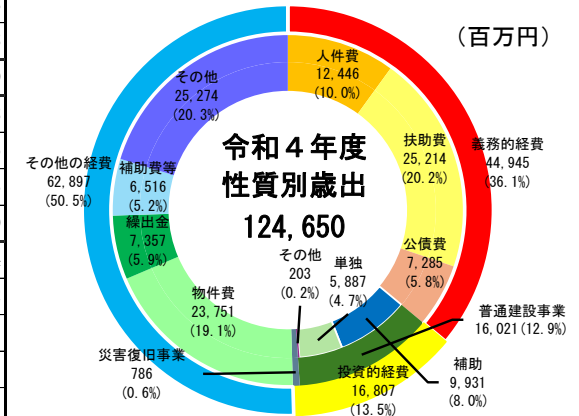
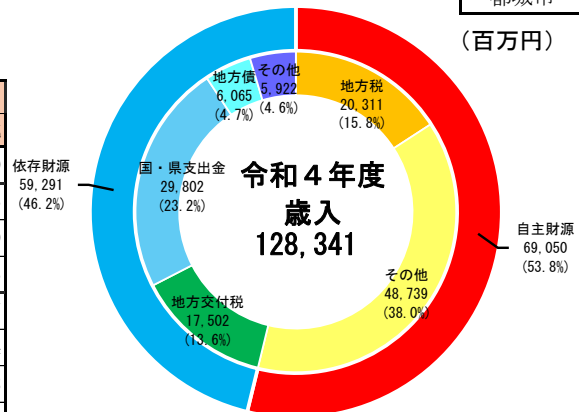
○主要指標等

区分	令和4年度決算	令和3年度決算
標準財政規模(千円)	41,582,525	42,357,577
財政力指数	0.546	0.543
経常収支比率(%)	95.2	91.2
自主財源比率(%)	53.8	47.3
健全化判断比率		
実質赤字比率	-	-
連結実質赤字比率	-	-
実質公債費比率	4.9	4.8
将来負担比率	-	-
地方債現在高(千円)	101,841,764 (244.9%)	104,459,083 (246.6%)
普通会計分	68,278,731 (164.2%)	69,347,842 (163.7%)
公営企業会計分	33,563,033 (80.7%)	35,111,241 (82.9%)
積立金現在高(千円)	56,186,171 (135.1%)	51,440,289 (121.4%)
財政調整基金	5,203,629 (12.5%)	4,398,090 (10.4%)
減債基金	6,857,361 (16.5%)	6,857,849 (16.2%)
その他特定目的基金	44,125,181 (106.1%)	40,184,350 (94.9%)

地方債現在高、積立金現在高の()は標準財政規模比

都城市

(百万円)



○公営企業の状況（令和4年度決算）

(千円)

事業区分	法適	法非適	総収益	総費用	純損益又は実質収支	他会計繰入金	資金不足比率
上水道事業	○		2,162,999	1,989,745	173,254	183,230	-
簡易水道事業	○		400,583	417,150	△ 16,567	272,985	-
公共下水道事業	○		2,742,253	2,735,738	6,515	896,860	-
農業集落排水事業	○		559,103	559,103	0	288,657	-
市場事業		○	8,826	8,826	0	68,843	-
宅地造成事業		○	2,409,039	1,674	0	0	-
電気事業		○	65,475	34,283	6,926	0	-

法適用企業は純損益、法非適企業は実質収支

○ふるさと納税寄付金

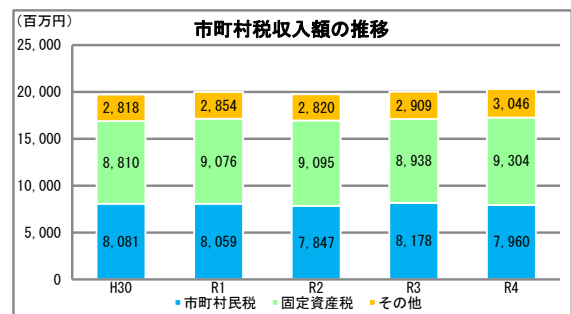
区分	令和4年度	令和3年度
受入件数（件）	1,004,337	695,351
受入金額（千円）	19,592,615	14,616,191

【税】

○税収の状況

(千円)

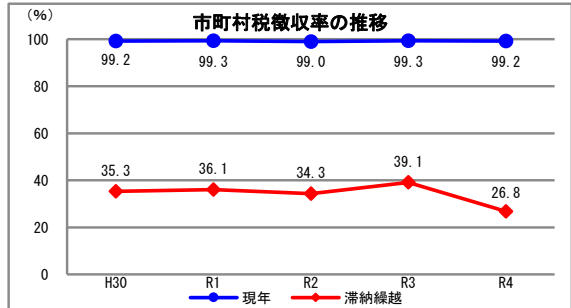
区分	令和4年度		令和3年度		
	決算額	構成比	決算額	構成比	
市町村民税	個人	6,548,017	32.2	6,526,466	32.6
	法人	1,411,926	7.0	1,652,023	8.2
	小計	7,959,943	39.2	8,178,489	40.8
固定資産税	9,304,192	45.8	8,938,067	44.6	
その他	3,046,382	15.0	2,908,755	14.5	
合計	20,310,517	100.0	20,025,311	100.0	



○徴収率

(%)

区分	令和4年度	令和3年度	
市町村税	現年	99.2	99.3
	滞納繰越	26.8	39.1
	計	97.8	98.0
国民健康保険税	現年	95.4	95.5
	滞納繰越	25.6	25.9
	計	85.5	85.1



【主な長期計画】

計画	名称	策定年月	計画期間	見直し年月	備考
総合計画・長期計画	第2次都城市総合計画	H30.3	H30~R9		
中期財政計画	中期財政収支見通し	H28.4	H28~R7	—	
地方版総合戦略	都城市まち・ひと・しごと創生 総合戦略 第2期	R2.4	R2~R6		

【今後の主な事業等】

事業名	事業内容	事業予定年度
山之口運動公園整備事業	国民スポーツ大会に向けた県陸上競技場の整備	H29-R6
都城運動公園整備事業	国民スポーツ大会に向けたテニスコート等の整備	R1-R7
都城運動公園防災施設整備事業	防災活動の拠点となる防災施設を兼ねた屋内競技場等を整備	R4-R8
妻ヶ丘地区公民館建設事業	施設の老朽化による妻ヶ丘地区公民館の建替えの実施	R3-R7
祝吉地区体育館整備事業	施設の老朽化に伴う祝吉地区体育館の移転新築及び跡地整備	R5-R8

市の木： くろがねもち

市の花： かなな

市の花木： ふじ

市の鳥： ー

	のべおかし		
	<h1>延岡市</h1>		
市町村コード	452033	類似団体類型	Ⅲ-3 (一般市)
所在地	〒 882 - 8686 延岡市東本小路2番地1		
	TEL 0982 - 34 - 2111		
	FAX 0982 - 34 - 2110		
HP	http://www.city.nobeoka.miyazaki.jp		
E-MAIL	mailbox@city.nobeoka.miyazaki.jp		
沿革			
昭 8. 2. 11	延岡町が市となる		
昭11. 10. 25	伊形村、東海村を廃し市に編入		
昭30. 4. 1	南方村、南浦村を廃し市に編入		
平18. 2. 20	北方町、北浦町を廃し市に編入		
平19. 3. 31	北川町を廃し市に編入		

市町村のPR

市民がまんなか～市民力・地域力・都市力が躍動するまち のべおか

延岡市は、日向灘に面し、九州山地から清流五ヶ瀬川の注ぐ自然豊かな都市です。古くは城下町として、現在は東九州を代表する工業都市として発展を続けてきました。平成18、19年の北方町、北浦町、北川町との合併を経て、九州の市では二番目の面積を有する、多くの観光資源に恵まれた市になりました。高速交通網の段階的な整備により、東九州のクロスポイントとしての拠点性が高まる中、現在、「新しい延岡づくり」の展開を進めております。また、令和5年5月に内閣府から「SDGs未来都市」に選定され、SDGsの達成に向け普及啓発と機運醸成に取り組んでいます。

○名所・旧跡

祖母傾国定公園(祖母・傾・大崩コネスコエコパーク)、日豊海岸国定公園、愛宕山(日本夜景遺産、日本百名名)、大崩山、比叡山、行藤の滝、那智の滝、鹿川溪谷、北川瀬原、鬼の目山の天然杉・ツチピノキ、熊野江神社のヤッコソウ、延岡城跡(続日本100名城)、延岡城・内藤記念博物館、野口遵記念館、南方古墳群、岩熊井堰、北川陵墓参考地、西南の役「和田越決戦場」、西郷隆盛陣跡資料館、旧綱ノ瀬橋梁、日高家住宅、本東寺の慧日梅、神さん山

○名物・特産品

鮎、伊勢えび、メヒカリ、北浦灘アジ、ひむか本サバ、ブランドカンパチ・ブリ・タイ、ウルメイワシ、一口あわび、緋扇貝、ちりめんじゃこ、北浦塩、日向備長炭、金の筍、冷凍しいたけ「ねむり姫」、次郎柿、桃、空飛ぶ新玉ネギ、自然薯、しきみ、チキン南蛮、辛麺、ぎょうざ、地酒、地ビール、焼酎、民芸品「のぼり猿」、紅溪石硯、五月糰、大漁旗

○祭・行事

延岡西日本マラソン(2月)、延岡花物語(2～4月上旬)、東九州リレーマラソン延岡(3月)、北浦さくらマラソン大会(3月)、今山大師祭(4月)、ゴールデンゲームズinのべおか(5月)、北川ホテルまつり(5月下旬～6月上旬)、まつりのべおか(7月)、夏まつりきたかた(7月)、北川ふるさと夏まつり(8月)、きたうら納涼花火大会(8月)、海鮮!山鮮!きたうら市!(9～10月)、鮎やな(10～12月)、のべおか天下一新能(10月)、のぼりぎるフェスタ(10月)千支の町フェスティバル(11月)、北川町産業文化祭(11月)、城山かがらまつり(11月)

【概要】

○面積

総面積(k㎡) (R5. 10. 1)	林野面積(ha) (R2. 2. 1)		耕地面積(ha) (R5. 7. 15)		宅地面積(ha) (R5. 1. 1)		可住地面積(ha) (R4. 3. 31)			
	構成比	国有林面積 (R2. 2. 1) 構成比	構成比	構成比	構成比	構成比	構成比			
868.02	73,556	84.7	9,371	12.7	2,620	3.0	2,128.2	2.5	13,246	15.3

構成比は、国有林面積は林野面積、それ以外は総面積に対するものであり、総面積は各項目の年次に合わせたもの。

○人口及び世帯数

(人、世帯)

区分	総数	男女別		年齢区分別			世帯数
		男	女	年少人口 (0～14歳)	生産年齢人口 (15～64歳)	高齢人口 (65歳以上)	
住基人口 (R5. 1. 1)	117,563 (100.0%)	55,901 (47.5%)	61,662 (52.5%)	14,278 (12.1%)	62,141 (52.9%)	41,144 (35.0%)	59,796
国勢調査人口 (R2. 10. 1)	118,394 (100.0%)	56,100 (47.4%)	62,294 (52.6%)	14,531 (12.3%)	62,781 (53.0%)	41,082 (34.7%)	51,566
国勢調査人口 (H27. 10. 1)	125,159 (100.0%)	58,993 (47.1%)	66,166 (52.9%)	16,510 (13.2%)	69,376 (55.6%)	38,904 (31.2%)	51,751

総数には年齢不詳者も含まれているため、年齢区分別人口の積み上げと一致しない場合がある。
年齢区分別人口の割合については、年齢3区分の積み上げを100として算出している。

(○地方版総合戦略に係る人口展望)

将来推計人口 (R42(2060))	80,071 (100.0%)	40,515 (50.6%)	39,556 (49.4%)	10,427 (13.0%)	40,986 (51.2%)	28,658 (35.8%)
対R2国調比	67.6%	72.2%	63.5%	71.8%	65.3%	69.8%

各地方公共団体による独自推計

○選挙人名簿登録者数 (人)

計	男	女
97,997 (100.0%)	45,917 (46.9%)	52,080 (53.1%)

(R6. 3. 1現在)

○選挙投票率 (%)

選挙名	計	男	女
第49回衆議院議員総選挙(小選挙区)	53.69	53.48	53.87
第26回参議院議員通常選挙(選挙区)	47.80	47.69	47.89
令和4年12月25日執行 宮崎県知事選挙	54.82	52.86	56.55

○所得(令和2年度)

市町村内総生産 (百万円)	411,211	就業者1人 当たり(千円)	6,819	対県平均 102.8	市町村民所得 (百万円)	271,897
------------------	---------	------------------	-------	---------------	-----------------	---------

【組織】

○二役 (R6. 3. 1)

市長	ヨシヤマ ヨウジ 読谷山 洋司	在任期間	2 期目
		任期	令和8年 2月 5日
副市長	ヤマモト カズマサル 山本 一丸	コイズミ トモアキ 小泉 智明	

○職員

会計区分	職員数			増減数
	R5. 4. 1	(人口千人当たり)	R4. 4. 1	
普通会計	996	(8. 47)	995	7
公営企業等会計	142	(1. 21)	140	2
計	1, 138	(9. 68)	1, 135	3

【産業構造】

産業区分	総生産額(百万円) (R3. 3. 31)	就業人口 (R2. 10. 1)
第1次	10, 105 (2. 5%)	2, 900 (5. 1%)
第2次	164, 340 (40. 0%)	16, 131 (28. 4%)
第3次	234, 682 (57. 1%)	37, 833 (66. 5%)
税・関税等	2, 084 (0. 5%)	
計	411, 211 (100. 0%)	56, 864 (100. 0%)

【医療】

区分	施設数・人数	人口10万人当たり
病院数 ※1	100	84. 5
歯科診療所数 ※1	51	43. 1
医薬品販売業、薬局数 ※3	122	102. 2
病院病床数(床) ※1	1, 183	999. 2
医師数 ※2	246	207. 8
歯科医師数 ※2	71	60. 0
薬剤師数 ※2	283	239. 0
看護師、准看護師数 ※2	2, 298	1, 941. 0
保健師数 ※2	63	53. 2

※1…R3. 10. 1 ※2…R2. 12. 31 ※3…R4. 3. 31

【社会保障】 (令和3年度1か月平均)

区分	
生活保護被保護世帯数(100世帯当たり)	2, 190 (3. 66)
生活保護被保護実人員(人口千人当たり)	2, 640 (22. 12)

【高齢者福祉施設】 (R5. 4. 1)

区分	施設数	定員
養護老人ホーム	1	100
特別養護老人ホーム	12	696
老人デイサービスセンター	74	-

【保育・教育】

区分	施設数	児童生徒数
保育所 ※1	21	1, 168
幼稚園 ※1	5	251
認定こども園 ※1	22	2, 317
小学校 ※2	27	6, 074
中学校 ※2	17	3, 396
高等学校 ※2	7	3, 586

※1…R4. 4. 1 ※2…R4. 5. 1

○議会 (R6. 3. 1)

議長	マツダ ミオ 松田 満男	議員	条例定数 27 人
		任期	令和9年5月1日
副議長	ハヤシ ケンイチ 早瀬 賢一	党派別 人員	自由民主党9国民民主党5公明 党3立憲民主党2日本共産党1無 所属7

○給与関係指標 (一般行政職)

ラスパイレス指数			平均給料月額(百円)	平均年齢(歳)
R5. 4. 1	R4. 4. 1	R3. 4. 1	(R5. 4. 1)	(R5. 4. 1)
99. 0	99. 3	99. 6	3, 205	41. 9

【農業・工業・商業】

項目	区分	
農業	総農家数(戸)	1, 979
	農業従事者数	2, 682
	(R2. 2. 1) 経営耕地総面積(ha)	1, 432
製造業	事業所数	194
	(R4. 6. 1) 従業者数	8, 227
	製造品出荷額等(万円)	36, 589, 659
卸・小売業	事業所数	1, 262
	従業者数	8, 517
	(R3. 6. 1) 年間商品販売額(百万円)	194, 097

【公共施設整備状況】

項目	区分		
道路 ※1	市町村道	実延長(km)	1, 446. 4
		改良率(%)	18. 3
		舗装率(%)	87. 9
農林道 ※2	農道	延長(m)	192, 280
	林道	延長(m)	483, 735
都市公園等 ※2	市町村立	箇所数	205
		面積(m ²)	1, 729, 015
	市町村立 以外	箇所数	1
公営住宅等 ※2		面積(m ²)	45, 000
		戸数(戸)	2, 436
廃棄物 処理施設 ※2	し尿	処理人口	2, 653
		年間総収集量(kl)	2, 240
	ごみ	処理人口	116, 704
年間総収集量(t)		42, 848	
水道 ※3		給水人口	113, 457
		普及率(%)	98. 2
下水道 ※2		汚水処理人口	109, 063
		普及率(%)	93. 5

※1…R4. 4. 1 ※2…R5. 3. 31 ※3…R4. 3. 31

【公共施設数】 (R5. 3. 31)

区分	施設数	区分	施設数
児童館	2	体育館	7
公会堂・市民会館	3	陸上競技場	2
公民館	2	野球場	4
図書館	4	プール	3
博物館	0	保健センター	1

【財政】

○決算収支の状況

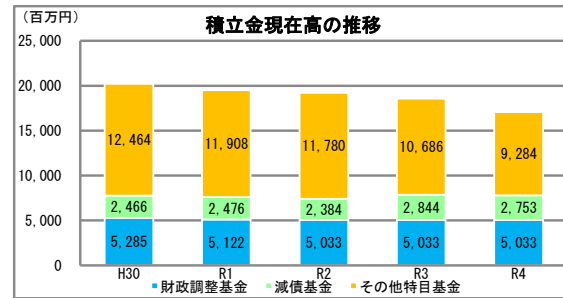
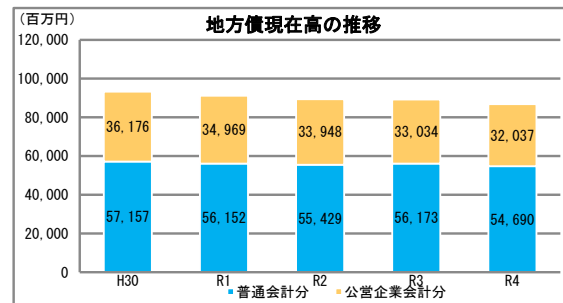
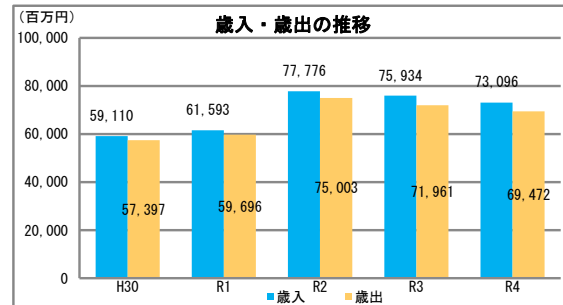
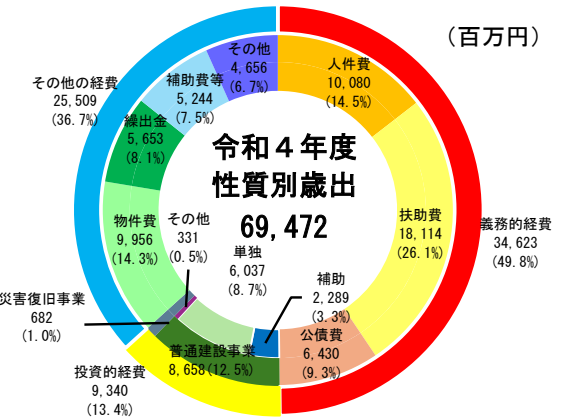
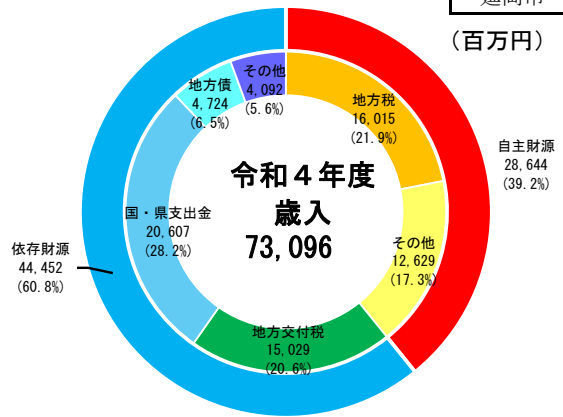
(千円)

区分	令和4年度決算		令和3年度決算	
	決算額	構成比	決算額	構成比
歳入総額	73,095,850	100.0	75,934,099	100.0
自主財源	28,643,631	39.2	24,772,451	32.6
地方税	16,014,983	21.9	14,678,648	19.3
その他	12,628,648	17.3	10,093,803	13.3
依存財源	44,452,219	60.8	51,161,648	67.4
地方交付税	15,028,664	20.6	15,369,815	20.2
国・県支出金	20,607,313	28.2	24,575,739	32.4
地方債	4,724,117	6.5	7,038,061	9.3
その他	4,092,125	5.6	4,178,033	5.5
歳出総額	69,471,701	100.0	71,960,873	100.0
義務的経費	34,623,298	49.8	36,447,795	50.6
人件費	10,079,737	14.5	9,654,260	13.4
扶助費	18,113,936	26.1	20,253,879	28.1
公債費	6,429,625	9.3	6,539,656	9.1
投資的経費	9,339,576	13.4	10,671,639	14.8
普通建設事業	8,657,502	12.5	10,486,740	14.6
補助	2,289,246	3.3	3,230,571	4.5
単独	6,037,437	8.7	7,035,788	9.8
その他	330,819	0.5	220,381	0.3
災害復旧事業	682,074	1.0	184,899	0.3
その他の経費	25,508,827	36.7	24,841,439	34.5
物件費	9,955,551	14.3	7,913,789	11.0
繰出金	5,653,004	8.1	5,708,678	7.9
補助費等	5,243,939	7.5	6,628,516	9.2
その他	4,656,333	6.7	4,590,456	6.4
実質収支	2,104,150		2,543,985	
単年度収支	△ 439,835		434,430	
実質単年度収支	△ 439,835		434,430	

○主要指標等

区分	令和4年度決算	令和3年度決算
標準財政規模(千円)	32,067,253	33,171,044
財政力指数	0.504	0.500
経常収支比率(%)	91.6	89.2
自主財源比率(%)	39.2	32.6
健全化判断比率		
実質赤字比率	-	-
連結実質赤字比率	-	-
実質公債費比率	7.8	7.7
将来負担比率	2.7	4.0
地方債現在高(千円)	86,726,981 (270.5%)	89,206,708 (268.9%)
普通会計分	54,689,691 (170.5%)	56,172,738 (169.3%)
公営企業会計分	32,037,290 (99.9%)	33,033,970 (99.6%)
積立金現在高(千円)	17,070,415 (53.2%)	18,563,743 (56.0%)
財政調整基金	5,032,997 (15.7%)	5,032,997 (15.2%)
減債基金	2,752,946 (8.6%)	2,844,428 (8.6%)
その他特定目的基金	9,284,472 (29.0%)	10,686,318 (32.2%)

地方債現在高、積立金現在高の()は標準財政規模比



○公営企業の状況（令和4年度決算）

（千円）

事業区分	法適	法非適	総収益	総費用	純損益又は実質収支	他会計繰入金	資金不足比率
上水道事業	○		2,347,958	2,007,304	340,654	193,640	-
公共下水道事業	○		2,877,505	2,851,630	25,875	1,162,088	-
特定環境下水道事業	○		169,466	169,466	0	64,550	-
農業集落排水事業	○		192,247	192,247	0	85,148	-
漁業集落排水事業	○		62,065	62,065	0	38,320	-
特定地域生活排水事業	○		10,715	10,715	0	6,238	-
と畜場事業		○	3	3	0	0	-

法適用企業は純損益、法非適企業は実質収支

○ふるさと納税寄付金

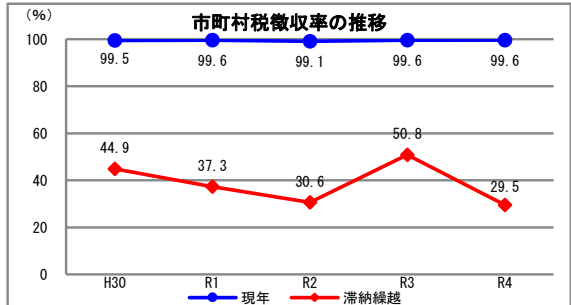
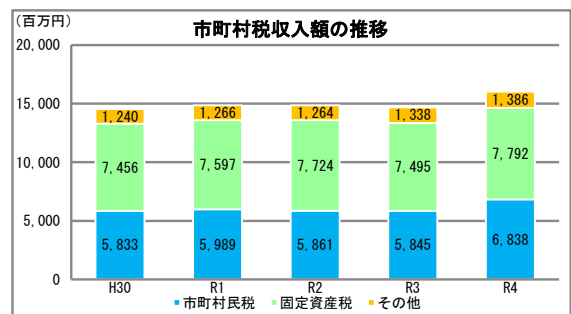
区分	令和4年度	令和3年度
受入件数（件）	62,785	27,311
受入金額（千円）	1,339,843	822,715

【税】

○税収の状況

（千円）

区分	令和4年度		令和3年度		
	決算額	構成比	決算額	構成比	
市町村民税	個人	4,981,561	31.1	4,873,676	33.2
	法人	1,856,328	11.6	971,332	6.6
	小計	6,837,889	42.7	5,845,008	39.8
固定資産税	7,791,532	48.7	7,495,314	51.1	
その他	1,385,562	8.7	1,338,326	9.1	
合計	16,014,983	100.0	14,678,648	100.0	



○徴収率

（%）

区分	令和4年度	令和3年度	
市町村税	現年	99.6	99.6
	滞納繰越	29.5	50.8
	計	98.9	98.9
国民健康保険税	現年	96.0	96.1
	滞納繰越	45.0	26.6
	計	88.1	84.2

【主な長期計画】

計画	名称	策定年月	計画期間	見直し年月	備考
総合計画・長期計画	第6次延岡市長期総合計画	H27.12	H28～R7	R3.3	R3～R7を後期基本計画とする
中期財政計画	財政計画書（一般会計）	R6.2	R5～R9	-	基本的に毎年度ローリング
地方版総合戦略	第2期延岡新時代創生総合戦略	R3.3	R3～R7	-	

【今後の主な事業等】

事業名	事業内容	事業予定年度
地域通貨「のべおかCOIN」制度運用事業	市民の様々な活動参加に対してポイントを付与し、それを市内加盟店等でのみ利用できるよう運用することで地域経済とコミュニティの活性化を図る。	R3～
西階公園野球場施設整備事業	令和9年度に開催予定の第81回国民スポーツ大会の競技会場である西階公園野球場の大規模改修を行う。	R2～R7
ゼロカーボンシティ推進モデル事業	国の脱炭素先行地域に選定された一ヶ岡エリアで国の交付率と同額を補助することにより取組を推進し民生部門等の脱炭素化を実現する。	R5～
「空飛ぶクルマ」も見据えた新たな救急搬送体制づくり事業	デジタル技術や「空飛ぶクルマ」を医療・防災分野で活用し、救命救急や災害時の対応力を更に強化することで、救命率の向上を目指す。	R4～
新時代ヘルスケア推進事業	健康無関心層・低関心層も巻き込んで、高齢化社会への積極的な予防策を構築する。	R5～

市の木： 鉄肥杉

市の花： ツブキの花

市の花木： サクラ・ジャカラダ

市の鳥： メジロ

		にちなんし <h1 style="margin: 0;">日南市</h1>	
市町村コード	452041	類似団体類型	Ⅱ-1 (一般市)
所在地	〒 887 - 8585 日南市中央通1-1-1 TEL 0987 - 31 - 1100 FAX 0987 - 23 - 1853		
HP	http://www.city.nichinan.lg.jp/		
E-MAIL	soumuka@city.nichinan.lg.jp		
沿革			
昭15. 12. 1	南郷村が南郷町となる		
昭25. 1. 1	鉄肥町、吾田町、油津町、東郷村が合併して日南市となる		
昭30. 2. 11	鶴戸村、細田町を廃し市に編入		
昭31. 4. 1	酒谷村、大窪地区（榎原村の一部）を廃し市に編入		
昭31. 4. 1	榎原村（橋之口地区全部、大窪地区の一部）を廃し南郷町に編入		
昭34. 4. 1	北郷村が北郷町となる		
平21. 3. 30	日南市、北郷町、南郷町が合併し日南市となる		

市町村のPR

「海幸」「山幸」が人・歴史・文化を育むまち日南
 日南市は、宮崎県南部の海岸地域に位置し、日本農業遺産に認定された「日南かつお一本釣り漁業」をはじめとする水産業に加え、農業、林業など、第一次産業が盛んなまちです。また、九州の小京都と称される「鉄肥城下町」や国指定名勝の「鶴戸神宮」など、観光地を複数有しており、地域資源を最大限生かした一体的なまちづくりを進めています。

○名所・旧跡

日南海岸国定公園・鶴戸神宮・鉄肥城址・堀川運河・油津赤レンガ館・小村寿太郎記念館・富士海水浴場・大堂津海水浴場・坂元棚田・道の駅酒谷・サンメッセ日南・猪八重溪谷・北郷温泉・蜂之巣公園・花立公園・道の駅きたごう・栄松ビーチ・道の駅なんごう・港の駅めいっ・榎原神社・国名勝「鶴戸」

○名物・特産品

スイートピー・超早場米・極早生みかん（日南1号）・ボンカン・完熟きんかん・鉄肥杉・イセエビ・かつお・まぐろ・おびの天ぷら・厚焼きたまご・焼酎・魚うどん・みやぎき地頭鶏・カニマキ汁・マンゴー・美々鮎

○祭・行事

広島東洋カープ・埼玉西武ライオンズキャンプ(11月、2月)、サッカー横浜FCキャンプ(2月)、花立公園桜まつり(4月)、油津キャナルマルシェ・ジャカラダまつり・シーカヤックマラソン大会(5~6月)、油津港まつり(7月)、なんごう黒潮まつり(8月)、日南海岸伊勢えびまつり(9~11月)、鉄肥城下まつり(10月)、つわぶきハーフマラソン&車いすマラソン大会・北郷町産業まつり(11月)

【概要】

○面積

総面積(k㎡) (R5. 10. 1)	林野面積(ha) (R2. 2. 1)		耕地面積(ha) (R5. 7. 15)		宅地面積(ha) (R5. 1. 1)		可住地面積(ha) (R4. 3. 31)			
	構成比	国有林面積 (R2. 2. 1) 構成比	構成比	構成比	構成比	構成比	構成比			
535.49	42,594	79.5	19,948	46.8	2,470	4.6	1,453.3	2.7	11,016	20.5

構成比は、国有林面積は林野面積、それ以外は総面積に対するものであり、総面積は各項目の年次に合わせたもの。

○人口及び世帯数

(人、世帯)

区分	総数	男女別		年齢区分別			世帯数
		男	女	年少人口 (0~14歳)	生産年齢人口 (15~64歳)	高齢人口 (65歳以上)	
住基人口 (R5. 1. 1)	49,989 (100.0%)	23,744 (47.5%)	26,245 (52.5%)	5,589 (11.2%)	24,772 (49.6%)	19,628 (39.3%)	26,142
国勢調査人口 (R2. 10. 1)	50,848 (100.0%)	23,930 (47.1%)	26,918 (52.9%)	5,976 (11.8%)	25,257 (49.7%)	19,615 (38.6%)	22,071
国勢調査人口 (H27. 10. 1)	54,090 (100.0%)	25,374 (46.9%)	28,716 (53.1%)	6,376 (11.8%)	28,766 (53.2%)	18,884 (35.0%)	22,678

総数には年齢不詳者も含まれているため、年齢区分別人口の積み上げと一致しない場合がある。
 年齢区分別人口の割合については、年齢3区分の積み上げを100として算出している。

(○地方版総合戦略に係る人口展望)

将来推計人口 (R42(2060))	25,726 (100.0%)	12,090 (47.0%)	13,636 (53.0%)	3,403 (13.2%)	11,289 (43.9%)	11,034 (42.9%)
対R2国調比	50.6%	50.5%	50.7%	56.9%	44.7%	56.3%

各地方公共団体による独自推計

○選挙人名簿登録者数

(人)

計	男	女
41,751 (100.0%)	19,467 (46.6%)	22,284 (53.4%)

(R6. 3. 1現在)

○選挙投票率

(%)

選挙名	計	男	女
第49回衆議院議員総選挙(小選挙区)	53.38	52.91	53.78
第26回参議院議員通常選挙(選挙区)	47.82	47.70	47.92
令和4年12月25日執行 宮崎県知事選挙	56.70	55.00	58.19

○所得(令和2年度)

市町村内総生産 (百万円)	148,904	就業者1人 当たり(千円)	6,072	対県平均 91.6	市町村民所得 (百万円)	110,219
------------------	---------	------------------	-------	--------------	-----------------	---------

【組織】

〇二役 (R6. 3. 1)

市長	カハシ トオル 高橋 透	在任期間	1 期目
		任期	令和7年 4月25日
副市長	ヤロシ トモミ 矢越 智郁		—

〇職員

会計区分	職員数			増減数
	R5. 4. 1	(人口千人当たり)	R4. 4. 1	
普通会計	468	(9. 36)	466	7
公営企業等会計	183	(3. 66)	175	8
計	651	(13. 02)	641	10

【産業構造】

産業区分	総生産額(百万円) (R3. 3. 31)	就業人口 (R2. 10. 1)
第1次	12, 837 (8. 6%)	2, 767 (11. 7%)
第2次	41, 024 (27. 6%)	4, 796 (20. 3%)
第3次	94, 276 (63. 3%)	16, 071 (68. 0%)
税・関税等	767 (0. 5%)	
計	148, 904 (100. 0%)	23, 634 (100. 0%)

【医療】

区分	施設数・人数	人口10万人当たり
病院数 ※1	57	112. 1
歯科診療所数 ※1	19	37. 4
医薬品販売業、薬局数 ※3	54	106. 0
病院病床数(床) ※1	755	1, 484. 8
医師数 ※2	126	247. 8
歯科医師数 ※2	30	59. 0
薬剤師数 ※2	93	182. 9
看護師、准看護師数 ※2	1, 096	2, 155. 4
保健師数 ※2	34	66. 9

※1…R3. 10. 1 ※2…R2. 12. 31 ※3…R4. 3. 31

【社会保障】 (令和3年度1か月平均)

区分	
生活保護被保護世帯数(100世帯当たり)	460 (1. 75)
生活保護被保護実人員(人口千人当たり)	585 (11. 47)

【高齢者福祉施設】 (R5. 4. 1)

区分	施設数	定員
養護老人ホーム	3	150
特別養護老人ホーム	4	332
老人デイサービスセンター	41	—

【保育・教育】

区分	施設数	児童生徒数
保育所 ※1	9	593
幼稚園 ※1	0	0
認定こども園 ※1	12	992
小学校 ※2	15	2, 391
中学校 ※2	10	1, 312
高等学校 ※2	3	1, 270

※1…R4. 4. 1 ※2…R4. 5. 1

〇議会 (R6. 3. 1)

議長	ハマカ タケリ 濱中 武紀	議員	条例定数 19 人
		任期	令和9年 4月25日
副議長	マエダ サチオ 前田 幸雄	党派別 人員	自由民主党7、公明党2、日本 共産党1、立憲民主党2、幸福 実現党1、無所属5

〇給与関係指標 (一般行政職)

ラスパイレス指数			平均給料月額(百円)	平均年齢(歳)
R5. 4. 1	R4. 4. 1	R3. 4. 1	(R5. 4. 1)	(R5. 4. 1)
99. 5	99. 7	99. 1	3, 391	44. 8

【農業・工業・商業】

項目	区分	
農業	総農家数(戸)	1, 324
	農業従事者数	1, 945
	(R2. 2. 1) 経営耕地総面積(ha)	1, 930
製造業	事業所数	106
	(R4. 6. 1) 従業者数	2, 793
	製造品出荷額等(万円)	7, 403, 421
卸・小売業	事業所数	549
	従業者数	3, 035
	(R3. 6. 1) 年間商品販売額(百万円)	69, 218

【公共施設整備状況】

項目	区分		
道路 ※1	市町村道	実延長(km)	724. 1
		改良率(%)	21. 0
		舗装率(%)	93. 4
農林道 ※2	農道	延長(m)	12, 256
	林道	延長(m)	81, 001
都市公園等 ※2	市町村立	箇所数	59
		面積(m ²)	573, 686
	市町村立 以外	箇所数	0
公営住宅等 ※2		面積(m ²)	0
		戸数(戸)	1, 746
廃棄物 処理施設 ※2	し尿	処理人口	7, 248
		年間総収集量(kl)	5, 886
	ごみ	処理人口	49, 546
水道 ※3		年間総収集量(t)	22, 997
		給水人口	48, 577
下水道 ※2		普及率(%)	96. 2
		汚水処理人口	33, 711
		普及率(%)	68. 0

※1…R4. 4. 1 ※2…R5. 3. 31 ※3…R4. 3. 31

【公共施設数】 (R5. 3. 31)

区分	施設数	区分	施設数
児童館	2	体育館	6
公会堂・市民会館	3	陸上競技場	1
公民館	7	野球場	4
図書館	4	プール	2
博物館	0	保健センター	2

【財政】

○決算収支の状況

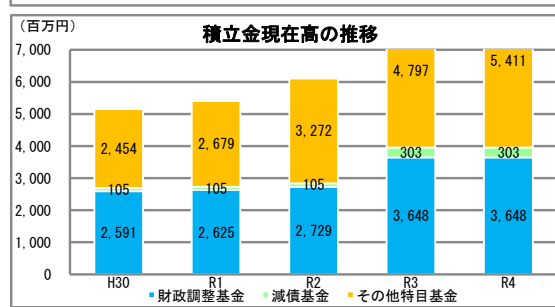
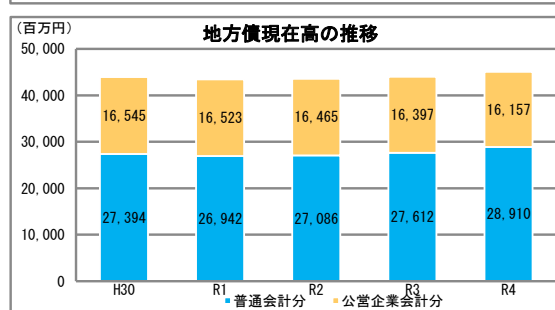
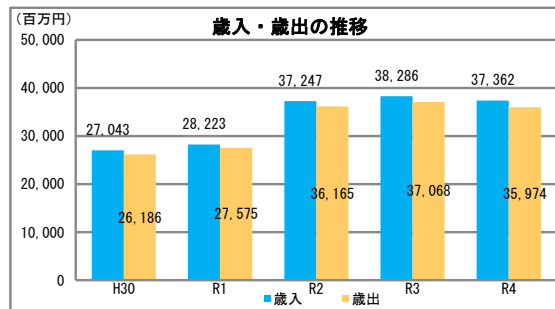
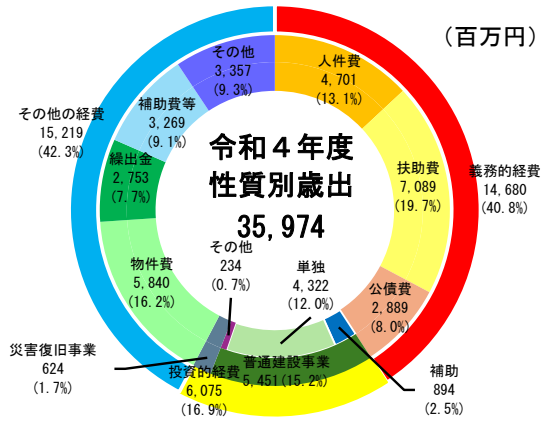
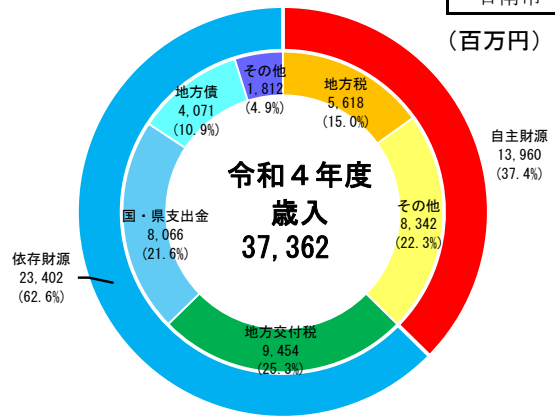
(千円)

区分	令和4年度決算		令和3年度決算	
	決算額	構成比	決算額	構成比
歳入総額	37,362,336	100.0	38,285,538	100.0
自主財源	13,959,903	37.4	12,910,954	33.7
地方税	5,618,349	15.0	5,483,532	14.3
その他	8,341,554	22.3	7,427,422	19.4
依存財源	23,402,433	62.6	25,374,584	66.3
地方交付税	9,453,526	25.3	9,501,839	24.8
国・県支出金	8,065,782	21.6	10,780,642	28.2
地方債	4,070,702	10.9	3,245,419	8.5
その他	1,812,423	4.9	1,846,684	4.8
歳出総額	35,973,505	100.0	37,068,377	100.0
義務的経費	14,679,884	40.8	15,691,186	42.3
人件費	4,701,158	13.1	4,768,227	12.9
扶助費	7,089,398	19.7	8,071,194	21.8
公債費	2,889,328	8.0	2,851,765	7.7
投資的経費	6,074,884	16.9	4,297,043	11.6
普通建設事業	5,451,078	15.2	3,787,428	10.2
補助	894,441	2.5	1,452,459	3.9
単独	4,322,147	12.0	2,204,359	5.9
その他	234,490	0.7	130,610	0.4
災害復旧事業	623,806	1.7	509,615	1.4
その他の経費	15,218,737	42.3	17,080,148	46.1
物件費	5,840,103	16.2	5,657,239	15.3
繰出金	2,752,542	7.7	2,821,191	7.6
補助費等	3,268,844	9.1	4,081,234	11.0
その他	3,357,248	9.3	4,520,484	12.2
実質収支	563,593		1,004,050	
単年度収支	△ 440,457		471,034	
実質単年度収支	△ 440,457		1,389,808	

○主要指標等

区分	令和4年度決算	令和3年度決算
標準財政規模(千円)	15,521,645	15,819,025
財政力指数	0.400	0.401
経常収支比率(%)	92.6	89.3
自主財源比率(%)	37.4	33.7
健全化判断比率		
実質赤字比率	-	-
連結実質赤字比率	-	-
実質公債費比率	9.6	9.3
将来負担比率	61.7	53.2
地方債現在高(千円)	45,066,629 (290.3%)	44,009,492 (278.2%)
普通会計分	28,909,592 (186.3%)	27,612,006 (174.5%)
公営企業会計分	16,157,037 (104.1%)	16,397,486 (103.7%)
積立金現在高(千円)	9,361,886 (60.3%)	8,748,102 (55.3%)
財政調整基金	3,648,190 (23.5%)	3,648,190 (23.1%)
減債基金	303,163 (2.0%)	302,795 (1.9%)
その他特定目的基金	5,410,533 (34.9%)	4,797,117 (30.3%)

地方債現在高、積立金現在高の()は標準財政規模比



○公営企業の状況（令和4年度決算）

（千円）

事業区分	法適	法非適	総収益	総費用	純損益又は実質収支	他会計繰入金	資金不足比率
上水道事業	○		1,217,767	1,031,438	186,329	69,402	—
病院事業	○		1,713,546	1,716,173	△ 2,627	490,405	—
公共下水道事業	○		1,055,952	999,961	55,991	535,288	—
特定環境下水道事業	○		164,835	158,133	6,702	83,549	—
漁業集落排水事業	○		51,957	48,864	3,093	27,650	—
特定地域生活排水事業	○		77,619	77,114	505	43,012	—
簡易水道事業		○	6,591	2,998	700	1,927	—

法適用企業は純損益、法非適企業は実質収支

○ふるさと納税寄付金

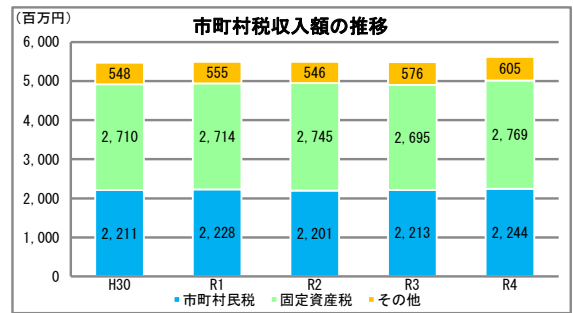
区分	令和4年度	令和3年度
受入件数（件）	170,316	152,104
受入金額（千円）	3,001,450	3,264,583

【税】

○税収の状況

（千円）

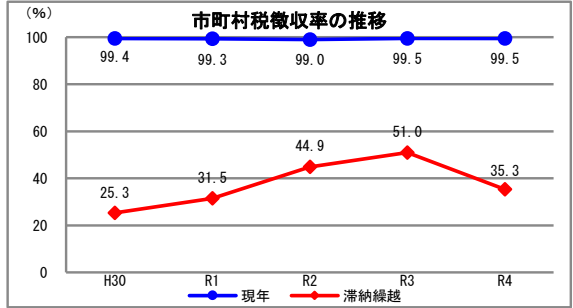
区分	令和4年度		令和3年度		
	決算額	構成比	決算額	構成比	
市町村民税	個人	1,898,660	33.8	1,877,777	34.2
	法人	345,416	6.1	334,872	6.1
	小計	2,244,076	39.9	2,212,649	40.4
固定資産税	2,769,073	49.3	2,694,502	49.1	
その他	605,200	10.8	576,381	10.5	
合計	5,618,349	100.0	5,483,532	100.0	



○徴収率

(%)

区分	令和4年度	令和3年度	
市町村税	現年	99.5	99.5
	滞納繰越	35.3	51.0
	計	98.7	98.6
国民健康保険税	現年	96.6	96.6
	滞納繰越	28.3	28.8
	計	90.5	90.4



【主な長期計画】

計画	名称	策定年月	計画期間	見直し年月	備考
総合計画・長期計画	日南市重点戦略プラン	R2.3	R2～R6	R7.3	
中期財政計画	日南市中期財政計画	R2.3	R2～R6	R7.3	
地方版総合戦略	日南市まち・ひと・しごと創生総合戦略	R2.3	R2～R6	R7.3	

【今後の主な事業等】

事業名	事業内容	事業予定年度
春日平野線整備事業	今後、完成が予定されている東九州自動車道油津インター予定地周辺と重要港湾油津港及び中心市街地（油津）までを結ぶ市道春日平野線の整備を行う。	R2～
北郷温泉施設再開事業	利用を休止している日南市民いこいの家（サンチェリー北郷）の再開にむけ建設工事を行う。	R3～
油津文化遺産振興事業	堀川運河周辺を中心とした歴史・文化の伝承、また油津地区の活性化のための事業を行う。	R4～
旧南郷町総合支所跡地利活用事業	旧南郷町総合支所跡地に市営の住宅棟2棟と南郷町地域振興センターや関係団体が入る庁舎棟の建設工事を行う。	R5～

市の木： モミ 市の花： コスモス 市の花木： 桜 市の鳥： あおばと

	市町村コード 452050 類似団体類型 1-1 (一般市)		
	所在地 〒 886 - 8501 小林市細野300 TEL 0984 - 23 - 1111 FAX 0984 - 22 - 4177		
HP http://www.city.kobayashi.lg.jp			
E-MAIL info@city.kobayashi.lg.jp			
沿革			
昭23. 4. 1 (旧野尻町) 紙屋村分離			
昭30. 2. 11 (旧野尻町) 野尻村、紙屋村合併、野尻町となる			
平18. 3. 20 小林市、須木村が合併 新小林市となる			
平22. 3. 23 野尻町を廃し小林市に編入			

市町村のPR
 みんなでてなむ 笑顔あふれる じょじょんよかとこ 小林市
 小林市は、南西部に霧島連山、北部に九州山地を望み、湧水などの恵まれた自然環境、人情味あふれる人々、地域性に富んだ多様な文化により育まれたまちです。「小林市まちづくり基本条例」を制定し、市民一人ひとりが主役となって、協働により、「地域・自然・文化・歴史等々がきらきらと輝くとも素晴らしいまち」を、オール小林で目指します。

○名所・旧跡
 出の山淡水魚水族館・三之宮峽・陰陽石・霧島岑神社・二原遺跡公園・生駒高原・ままこ滝・すきむらんど・かじかの湯・ゆ〜ぱるのじり・のじりこびあ・萩の茶屋・大萩古墳・東麓石窟
 仏・漆野原一里塚・池ノ原一里塚・牧場の桜

○名物・特産品
 宮崎牛・みやざき地頭鶏・ぶどう・梨・メロン・チョウザメ料理・キャビア・里芋・京芋・ごぼう・完熟キンカン・完熟マンゴー・猪料理・鯉料理・山菜料理・名水・チーズ饅頭・焼酎・加工品(栗・ゆず・椎茸・マンゴー)

○祭・行事
 生駒高原ポピーまつり (4~5月) メロン・マンゴーフェア (5月) 出の山ホテル恋まつり (5~6月) ・すき納涼花火大会・のじり湖祭 (8月) 陰陽石まつり・すき栗まつり (9月) 生駒高原コスモスまつり (10月) すきばげまつり・こばやし秋まつり・こばやし冬まつり (11月) みやざきツデーマーチこばやし霧島連山絶景ウォーク (2月) こばやし霧島連山絶景マラソン大会・まきばの桜まつり・のじりこびあ桜まつり (3月)

【概要】

○面積

総面積 (km ²) (R5. 10. 1)	林野面積 (ha)		耕地面積 (ha)		宅地面積 (ha)		可住地面積 (ha)	
	(R2. 2. 1)	構成比	(R5. 7. 15)	構成比	(R5. 1. 1)	構成比	(R4. 3. 31)	構成比
562.95	41,612	73.9	6,290	11.2	1,960.3	3.5	14,683	26.1

構成比は、国有林面積は林野面積、それ以外は総面積に対するものであり、総面積は各項目の年次に合わせたもの。

○人口及び世帯数

(人、世帯)

区分	総数	男女別		年齢区分別			世帯数
		男	女	年少人口 (0~14歳)	生産年齢人口 (15~64歳)	高齢人口 (65歳以上)	
住基人口 (R5. 1. 1)	43,554 (100.0%)	20,388 (46.8%)	23,166 (53.2%)	5,216 (12.0%)	22,001 (50.5%)	16,337 (37.5%)	22,195
国勢調査人口 (R2. 10. 1)	43,670 (100.0%)	20,327 (46.5%)	23,343 (53.5%)	5,414 (12.4%)	21,999 (50.4%)	16,257 (37.2%)	19,162
国勢調査人口 (H27. 10. 1)	46,221 (100.0%)	21,426 (46.4%)	24,795 (53.6%)	5,900 (12.8%)	24,619 (53.5%)	15,507 (33.7%)	19,498

総数には年齢不詳者も含まれているため、年齢区分別人口の積み上げと一致しない場合がある。
 年齢区分別人口の割合については、年齢3区分の積み上げを100として算出している。

(○地方版総合戦略に係る人口展望)

将来推計人口 (R42(2060))	31,704 (100.0%)	14,785 (46.6%)	16,919 (53.4%)	3,664 (11.6%)	14,482 (45.7%)	13,558 (42.8%)
対R2国調比	72.6%	72.7%	72.5%	67.7%	65.8%	83.4%

各地方公共団体による独自推計

○選挙人名簿登録者数 (人)

計	男	女
36,023 (100.0%)	16,734 (46.5%)	19,289 (53.5%)

(R6. 3. 1現在)

○選挙投票率 (%)

選挙名	計	男	女
第49回衆議院議員総選挙 (小選挙区)	51.08	51.69	50.55
第26回参議院議員通常選挙 (選挙区)	43.01	44.09	42.07
令和4年12月25日執行 宮崎県知事選挙	55.22	54.59	55.76

○所得 (令和2年度)

市町村内総生産 (百万円)	133,231	就業者1人当たり (千円)	5,702	対県平均	86.0	市町村民所得 (百万円)	98,491
---------------	---------	---------------	-------	------	------	--------------	--------

【組織】

〇二役 (R6. 3. 1)

市長	ミヤハラ ヨシキ 宮原 義久	在任期間	2 期目
		任期	令和8年 4月22日
副市長	ツルミズ ヨシヒロ 鶴水 義広		—

〇職員

会計区分	職員数			増減数
	R5. 4. 1	(人口千人当たり)	R4. 4. 1	
普通会計	394	(9. 05)	394	7
公営企業等会計	206	(4. 73)	205	1
計	600	(13. 78)	599	1

【産業構造】

産業区分	総生産額(百万円) (R3. 3. 31)	就業人口 (R2. 10. 1)
第1次	17, 523 (13. 2%)	4, 211 (19. 1%)
第2次	19, 165 (14. 4%)	4, 336 (19. 7%)
第3次	95, 834 (71. 9%)	13, 450 (61. 1%)
税・関税等	710 (0. 5%)	
計	133, 231 (100. 0%)	21, 997 (100. 0%)

【医療】

区分	施設数・人数	人口10万人当たり
病院数 ※1	42	96. 2
歯科診療所数 ※1	15	34. 3
医薬品販売業、薬局数 ※3	49	111. 2
病院病床数(床) ※1	528	1, 209. 1
医師数 ※2	89	203. 8
歯科医師数 ※2	22	50. 4
薬剤師数 ※2	92	210. 7
看護師、准看護師数 ※2	1, 133	2, 594. 5
保健師数 ※2	22	50. 4

※1…R3. 10. 1 ※2…R2. 12. 31 ※3…R4. 3. 31

【社会保障】 (令和3年度1か月平均)

区分	
生活保護被保護世帯数(100世帯当たり)	474 (2. 14)
生活保護被保護実人員(人口千人当たり)	573 (13. 01)

【高齢者福祉施設】 (R5. 4. 1)

区分	施設数	定員
養護老人ホーム	1	50
特別養護老人ホーム	7	304
老人デイサービスセンター	31	—

【保育・教育】

区分	施設数	児童生徒数
保育所 ※1	13	604
幼稚園 ※1	3	36
認定こども園 ※1	11	834
小学校 ※2	12	2, 293
中学校 ※2	9	1, 063
高等学校 ※2	3	1, 256

※1…R4. 4. 1 ※2…R4. 5. 1

〇議会 (R6. 3. 1)

議長	ヨシヅメ ヨコ 吉藤 洋子	議員	条例定数 19 人
		任期	令和9年 4月30日
副議長	カマタ トヨカズ 鎌田 豊数	党派別人員	公明党1、日本共産党2、立憲民主党1、無所属15

〇給与関係指標 (一般行政職)

ラスパイレス指数			平均給料月額(百円)	平均年齢(歳)
R5. 4. 1	R4. 4. 1	R3. 4. 1	(R5. 4. 1)	(R5. 4. 1)
97. 6	97. 5	97. 2	3, 035	40. 7

【農業・工業・商業】

項目	区分	
農業	総農家数(戸)	2, 728
	農業従事者数	3, 674
	(R2. 2. 1) 経営耕地総面積(ha)	4, 396
製造業	事業所数	70
	(R4. 6. 1) 従業者数	1, 767
	製造品出荷額等(万円)	4, 713, 892
卸・小売業	事業所数	481
	従業者数	3, 107
	(R3. 6. 1) 年間商品販売額(百万円)	68, 478

【公共施設整備状況】

項目	区分		
道路 ※1	市町村道	実延長(km)	937. 4
		改良率(%)	16. 2
		舗装率(%)	93. 0
農林道 ※2	農道	延長(m)	479, 577
	林道	延長(m)	90, 224
都市公園等 ※2	市町村立	箇所数	11
		面積(m ²)	363, 358
	市町村立以外	箇所数	0
公営住宅等 ※2		面積(m ²)	0
		戸数(戸)	801
廃棄物処理施設 ※2	し尿	処理人口	9, 291
		年間総収集量(kl)	3, 434
	ごみ	処理人口	43, 147
水道 ※3		年間総収集量(t)	11, 071
		給水人口	42, 110
下水道 ※2		普及率(%)	99. 0
		汚水処理人口	33, 211
		普及率(%)	77. 0

※1…R4. 4. 1 ※2…R5. 3. 31 ※3…R4. 3. 31

【公共施設数】 (R5. 3. 31)

区分	施設数	区分	施設数
児童館	2	体育館	12
公会堂・市民会館	2	陸上競技場	1
公民館	3	野球場	6
図書館	3	プール	2
博物館	0	保健センター	2

【財政】

○決算収支の状況

(千円)

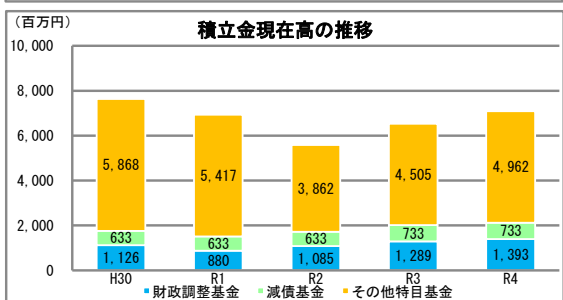
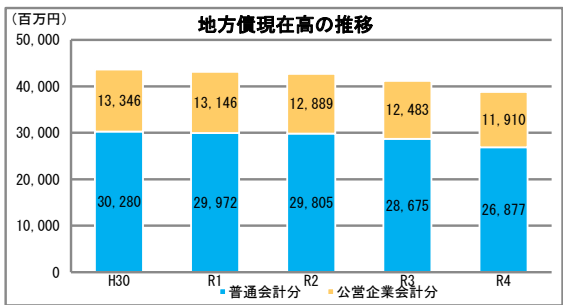
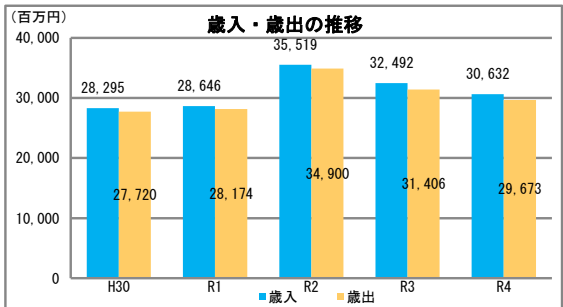
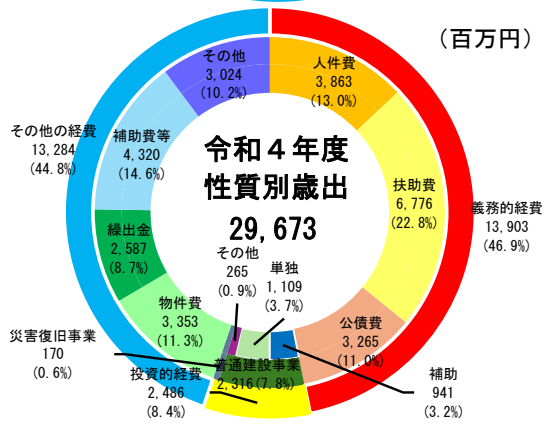
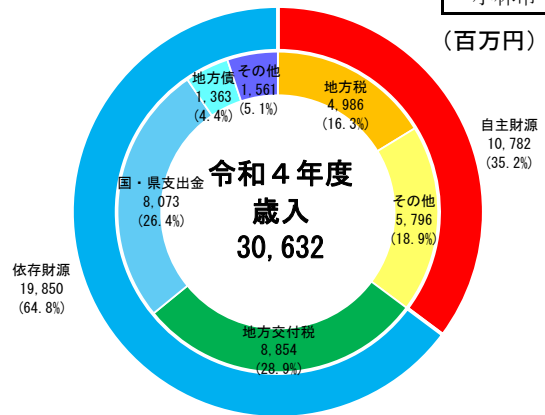
区分	令和4年度決算		令和3年度決算	
	決算額	構成比	決算額	構成比
歳入総額	30,631,839	100.0	32,491,507	100.0
自主財源	10,781,686	35.2	9,592,549	29.5
地方税	4,985,628	16.3	4,835,671	14.9
その他	5,796,058	18.9	4,756,878	14.6
依存財源	19,850,153	64.8	22,898,958	70.5
地方交付税	8,853,637	28.9	9,085,890	28.0
国・県支出金	8,073,067	26.4	10,176,568	31.3
地方債	1,362,642	4.4	2,017,953	6.2
その他	1,560,807	5.1	1,618,547	5.0
歳出総額	29,673,201	100.0	31,405,574	100.0
義務的経費	13,903,140	46.9	14,717,450	46.9
人件費	3,862,775	13.0	3,719,623	11.8
扶助費	6,775,649	22.8	7,728,866	24.6
公債費	3,264,716	11.0	3,268,961	10.4
投資的経費	2,485,920	8.4	3,349,891	10.7
普通建設事業	2,315,700	7.8	3,074,720	9.8
補助	941,418	3.2	1,339,744	4.3
単独	1,109,411	3.7	1,512,328	4.8
その他	264,871	0.9	222,648	0.7
災害復旧事業	170,220	0.6	275,171	0.9
その他の経費	13,284,141	44.8	13,338,233	42.5
物件費	3,353,389	11.3	3,367,742	10.7
繰出金	2,586,597	8.7	2,559,147	8.1
補助費等	4,320,167	14.6	4,298,187	13.7
その他	3,023,988	10.2	3,113,157	9.9
実質収支	359,543		923,499	
単年度収支	△ 563,956		473,651	
実質単年度収支	△ 459,628		677,743	

○主要指標等

区分	令和4年度決算	令和3年度決算
標準財政規模(千円)	14,279,494	14,767,360
財政力指数	0.382	0.382
経常収支比率(%)	95.9	90.8
自主財源比率(%)	35.2	29.5
健全化判断比率		
実質赤字比率	-	-
連結実質赤字比率	-	-
実質公債費比率	11.8	11.5
将来負担比率	67.0	77.3
地方債現在高(千円)	38,786,716 (271.6%)	41,158,329 (278.7%)
普通会計分	26,876,645 (188.2%)	28,674,878 (194.2%)
公営企業会計分	11,910,071 (83.4%)	12,483,451 (84.5%)
積立金現在高(千円)	7,088,054 (49.6%)	6,527,130 (44.2%)
財政調整基金	1,392,971 (9.8%)	1,288,643 (8.7%)
減債基金	733,499 (5.1%)	733,495 (5.0%)
その他特定目的基金	4,961,584 (34.7%)	4,504,992 (30.5%)

地方債現在高、積立金現在高の()は標準財政規模比

(百万円)



○公営企業の状況（令和4年度決算）

（千円）

事業区分	法適	法非適	総収益	総費用	純損益又は実質収支	他会計繰入金	資金不足比率
上水道事業	○		805,163	862,827	△ 57,664	185,268	-
病院事業	○		2,770,959	2,705,302	65,657	462,391	-
公共下水道事業	○		472,926	467,405	5,521	253,964	-
特定環境下水道事業	○		74,434	72,905	1,529	39,000	-
農業集落排水事業		○	192,071	109,961	22,444	137,592	-

法適用企業は純損益、法非適企業は実質収支

○ふるさと納税寄付金

区分	令和4年度	令和3年度
受入件数（件）	100,703	81,752
受入金額（千円）	1,731,968	1,400,403

【税】

○税収の状況

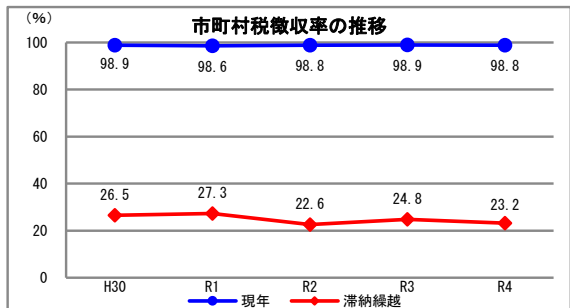
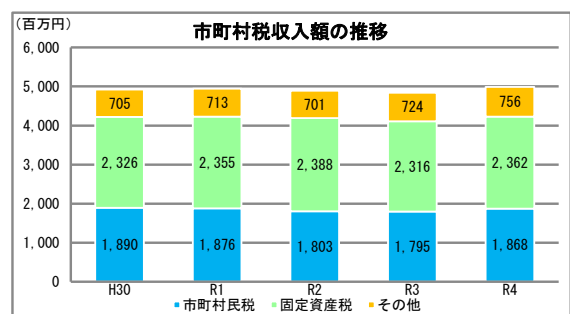
（千円）

区分	令和4年度		令和3年度		
	決算額	構成比	決算額	構成比	
市町村民税	個人	1,584,210	31.8	1,516,701	31.4
	法人	283,292	5.7	278,330	5.8
	小計	1,867,502	37.5	1,795,031	37.1
固定資産税	2,362,264	47.4	2,316,320	47.9	
その他	755,862	15.2	724,320	15.0	
合計	4,985,628	100.0	4,835,671	100.0	

○徴収率

（%）

区分	令和4年度	令和3年度	
市町村税	現年	98.8	98.9
	滞納繰越	23.2	24.8
	計	96.2	95.9
国民健康保険税	現年	95.8	95.1
	滞納繰越	23.9	23.4
	計	82.6	81.1



【主な長期計画】

計画	名称	策定年月	計画期間	見直し年月	備考
総合計画・長期計画	第2次小林市総合計画	H29.3	H29～R7	-	前期基本計画H29～R3、後期基本計画R4～R7
中期財政計画	小林市財政計画	H28.3	R1～R7	-	
地方版総合戦略	第2期 てなんど小林総合戦略	R2.3	R2～R6	-	

【今後の主な事業等】

事業名	事業内容	事業予定年度
健幸のまちづくり拠点施設整備事業	体育館機能を中心に、健康づくり・子育て支援・避難所機能も備えた「健幸のまちづくり推進」の拠点となる複合型総合体育施設を小林総合運動公園内に整備する。	R3～R7
都市計画道路整備事業	都市計画道路である市役所通線の機能強化（道路の拡幅、無電柱化等）を図る。	R1～R9
国民スポーツ大会施設整備事業	令和9年に開催される「第81回国民スポーツ大会」のカヌー・スプリント競技が、小林市須木地区の小野湖で開催されるため、競技施設の整備を行う。	R6～R8

市の木： 山桜、もくせい

市の花： ひまわり

市の花木： つつじ

市の鳥： -

	ひゅうがし		
	日向市		
市町村コード	452068	類似団体類型	Ⅱ-2 (一般市)
所在地	〒 883 - 8555 日向市本町10番5号		
	TEL 0982 - 52 - 2111		
	FAX 0982 - 54 - 8747		
HP	https://www.hyugacity.jp/		
E-MAIL	hyugacity@hyugacity.jp		
沿革			
明31. 10. 25 美々津村が町となる			
大10. 10. 1 富高村が町となる			
昭12. 10. 1 細島町、富高町が合併して富島町となる			
昭26. 4. 1 富島町、岩脇村が合併して日向市となる			
昭30. 1. 1 美々津町を廃し市に編入			
平18. 2. 25 東郷町を廃し市に編入			

市町村のPR
海・山・人がつながり 笑顔で暮らせる元気なまち ~リラックスタウン日向~
日豊海岸国定公園内にある、大らかな黒潮に洗われた大自然の造形美・日向岬や、古くは神武天皇のお舟出伝説と江戸時代から明治時代の名残をとどめる町・美々津、さらに、国民的歌手若山牧水がこよなく愛した心のふるさと・東郷町。日向市は眩しい太陽と紺碧の海や緑豊かな森林に恵まれた大自然、歴史・文化の贈り物に満ちた魅力あふれるまちです。

○名所・旧跡
お倉ヶ浜 (日本の渚百選)、伊勢ヶ浜 (日本の快水浴場百選)、日向岬の柱状節理 (馬ヶ背、願いが叶うクルスの海) (国指定天然記念物)、妙国寺庭園 (国指定名勝)、美々津重要伝統的建造物群保存地区、神武天皇お舟出の地、権現崎の照葉樹林 (県指定天然記念物)、若山牧水記念文学館、若山牧水生家 (県指定史跡)、冠岳

○名物・特産品
日向はまぐり 碁石・日向榎 (かや) 碁盤・へべす・カモミール・はまぐり料理・和紙ひよっとこ面・お舟出だんご・牧水そば・椎茸・茶・みかん・天然鮎・川ガニ・マンガー・地頭鶏・こなます・ごんぐり・細島いわがき

○祭・行事
牧水の里のつつじ祭り (4月)・砂の造形大会 (5月)・日向木挽唄全国大会 (6月)・こども落語全国大会 (7月)・細島みなど祭り (7月)・日向ひよっとこ夏祭り (8月)・牧水・短歌甲子園 (8月)・牧水祭 (9月)・日向十五夜祭 (10月)・日向はまぐり碁石まつり (10月)・牧水かるた大会 (8月)・日向ひよっとこマラソンIN日向岬 (3月)

【概要】

○面積

総面積 (km ²) (R5. 10. 1)	林野面積 (ha)			耕地面積 (ha)		宅地面積 (ha)		可住地面積 (ha)		
	(R2. 2. 1)	構成比	国有林面積 (R2. 2. 1)	構成比	(R5. 7. 15)	構成比	(R5. 1. 1)	構成比	(R4. 3. 31)	構成比
336.89	25,690	76.2	1,982	7.7	1,350	4.0	1,511.1	4.5	7,997	23.7

構成比は、国有林面積は林野面積、それ以外は総面積に対するものであり、総面積は各項目の年次に合わせたもの。

○人口及び世帯数

(人、世帯)

区分	総数	男女別		年齢区分別			世帯数
		男	女	年少人口 (0~14歳)	生産年齢人口 (15~64歳)	高齢人口 (65歳以上)	
住基人口 (R5. 1. 1)	59,390 (100.0%)	28,461 (47.9%)	30,929 (52.1%)	7,673 (12.9%)	32,028 (53.9%)	19,689 (33.2%)	29,161
国勢調査人口 (R2. 10. 1)	59,629 (100.0%)	28,372 (47.6%)	31,257 (52.4%)	8,071 (13.5%)	32,036 (53.7%)	19,522 (32.7%)	25,111
国勢調査人口 (H27. 10. 1)	61,761 (100.0%)	29,370 (47.6%)	32,391 (52.4%)	8,690 (14.1%)	34,905 (56.7%)	17,936 (29.1%)	24,815

総数には年齢不詳者も含まれているため、年齢区分別人口の積み上げと一致しない場合がある。
年齢区分別人口の割合については、年齢3区分の積み上げを100として算出している。

(○地方版総合戦略に係る人口展望)

将来推計人口 (R42(2060))	40,266 (100.0%)	-	-	-	-	-
対R2国調比	67.5%	-	-	-	-	-

各地方公共団体による独自推計

○選挙人名簿登録者数 (人)

計	男	女
49,062 (100.0%)	23,242 (47.4%)	25,820 (52.6%)

(R6. 3. 1現在)

○選挙投票率 (%)

選挙名	計	男	女
第49回衆議院議員総選挙 (小選挙区)	53.40	52.87	53.88
第26回参議院議員通常選挙 (選挙区)	47.04	46.80	47.25
令和4年12月25日執行 宮崎県知事選挙	55.87	53.44	58.04

○所得(令和2年度)

市町村内総生産 (百万円)	209,259	就業者1人 当たり(千円)	6,601	対県平均 99.5	市町村民所得 (百万円)	143,326
------------------	---------	------------------	-------	--------------	-----------------	---------

【組織】

○二役 (R6. 3. 1)

市長	トヤ コウヘイ 十屋 幸平	在任期間	2 期目
		任期	令和6年 3月30日
副市長	クロキ ヒデキ 黒木 秀樹		—

○職員

会計区分	職員数			増減数
	R5. 4. 1	(人口千人当たり)	R4. 4. 1	
普通会計	531	(8.94)	529	7
公営企業等会計	70	(1.18)	71	△1
計	601	(10.12)	600	1

【産業構造】

産業区分	総生産額(百万円) (R3. 3. 31)	就業人口 (R2. 10. 1)
第1次	10,313 (4.9%)	2,011 (6.7%)
第2次	71,105 (34.0%)	8,762 (29.0%)
第3次	126,713 (60.6%)	19,390 (64.3%)
税・関税等	1,127 (0.5%)	
計	209,259 (100.0%)	30,163 (100.0%)

【医療】

区分	施設数・人数	人口10万人当たり
病院数 ※1	53	88.9
歯科診療所数 ※1	22	36.9
医薬品販売業、薬局数 ※3	67	111.8
病院病床数(床) ※1	412	690.9
医師数 ※2	103	172.7
歯科医師数 ※2	36	60.4
薬剤師数 ※2	115	192.9
看護師、准看護師数 ※2	1,031	1,729.0
保健師数 ※2	32	53.7

※1…R3. 10. 1 ※2…R2. 12. 31 ※3…R4. 3. 31

【社会保障】 (令和3年度1か月平均)

区分	
生活保護被保護世帯数(100世帯当たり)	710 (2.44)
生活保護被保護実人員(人口千人当たり)	822 (13.71)

【高齢者福祉施設】 (R5. 4. 1)

区分	施設数	定員
養護老人ホーム	2	110
特別養護老人ホーム	5	275
老人デイサービスセンター	38	—

【保育・教育】

区分	施設数	児童生徒数
保育所 ※1	16	1,043
幼稚園 ※1	2	30
認定こども園 ※1	10	1,029
小学校 ※2	15	3,266
中学校 ※2	8	1,658
高等学校 ※2	3	1,348

※1…R4. 4. 1 ※2…R4. 5. 1

○議会 (R6. 3. 1)

議長	マツバ シンイチ 松葉 進一	議員	条例定数 20 人
		任期	令和9年 5月12日
副議長	ミツギ キョウ 三樹 喜久代	党派別人員	公明党2、立憲民主党1、日本共産党1、無所属16

○給与関係指標 (一般行政職)

ラスパイレス指数			平均給料月額(百円)	平均年齢(歳)
R5. 4. 1	R4. 4. 1	R3. 4. 1	(R5. 4. 1)	(R5. 4. 1)
99.2	98.5	99.0	3,166	41.5

【農業・工業・商業】

項目	区分	
農業	総農家数(戸)	1,201
	農業従事者数	1,546
	(R2. 2. 1) 経営耕地総面積(ha)	755
製造業	事業所数	106
	(R4. 6. 1) 従業者数	4,867
	製造品出荷額等(万円)	16,902,085
卸・小売業	事業所数	749
	従業者数	4,724
	(R3. 6. 1) 年間商品販売額(百万円)	119,817

【公共施設整備状況】

項目	区分		
道路 ※1	市町村道	実延長(km)	592.1
		改良率(%)	28.4
		舗装率(%)	97.9
農林道 ※2	農道	延長(m)	189,996
	林道	延長(m)	126,443
都市公園等 ※2	市町村立	箇所数	72
		面積(m ²)	1,229,612
	市町村立以外	箇所数	0
公営住宅等 ※2		面積(m ²)	0
		戸数(戸)	1,326
廃棄物処理施設 ※2	し尿	処理人口	2,498
		年間総収集量(kl)	2,603
	ごみ	処理人口	59,028
水道 ※3		年間総収集量(t)	20,921
		給水人口	57,639
下水道 ※2		普及率(%)	98.6
		汚水処理人口	50,820
		普及率(%)	86.1

※1…R4. 4. 1 ※2…R5. 3. 31 ※3…R4. 3. 31

【公共施設数】 (R5. 3. 31)

区分	施設数	区分	施設数
児童館	2	体育館	4
公会堂・市民会館	2	陸上競技場	1
公民館	7	野球場	2
図書館	1	プール	3
博物館	0	保健センター	0

【財政】

○決算収支の状況

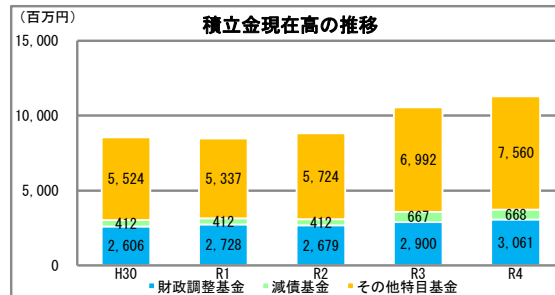
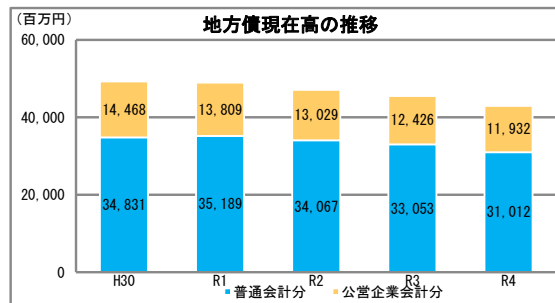
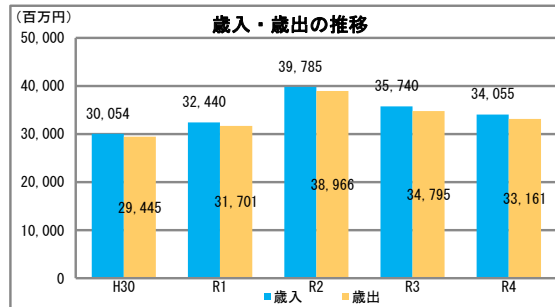
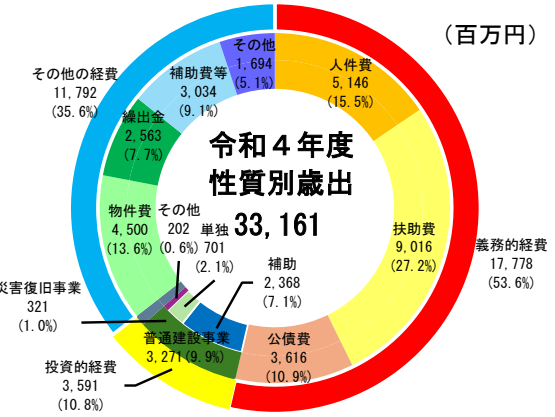
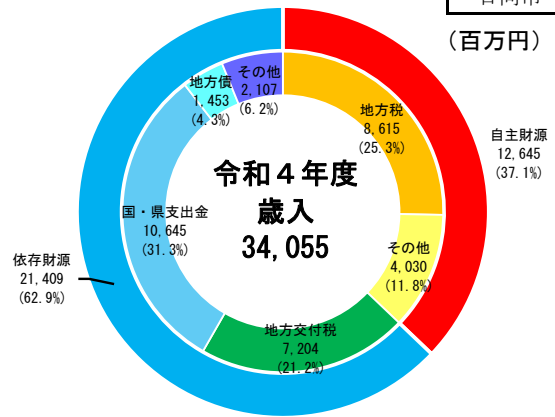
(千円)

区分	令和4年度決算		令和3年度決算	
	決算額	構成比	決算額	構成比
歳入総額	34,054,545	100.0	35,739,605	100.0
自主財源	12,645,097	37.1	11,971,959	33.5
地方税	8,614,846	25.3	8,232,299	23.0
その他	4,030,251	11.8	3,739,660	10.5
依存財源	21,409,448	62.9	23,767,646	66.5
地方交付税	7,203,877	21.2	7,193,444	20.1
国・県支出金	10,644,754	31.3	12,003,612	33.6
地方債	1,453,373	4.3	2,456,222	6.9
その他	2,107,444	6.2	2,114,368	5.9
歳出総額	33,161,395	100.0	34,794,758	100.0
義務的経費	17,778,334	53.6	18,577,247	53.4
人件費	5,146,320	15.5	5,032,483	14.5
扶助費	9,015,906	27.2	9,929,263	28.5
公債費	3,616,108	10.9	3,615,501	10.4
投資的経費	3,591,272	10.8	3,469,546	10.0
普通建設事業	3,270,540	9.9	3,420,446	9.8
補助	2,367,920	7.1	2,477,077	7.1
単独	700,608	2.1	836,162	2.4
その他	202,012	0.6	107,207	0.3
災害復旧事業	320,732	1.0	49,100	0.1
その他の経費	11,791,789	35.6	12,747,965	36.6
物件費	4,500,420	13.6	3,867,162	11.1
繰出金	2,563,201	7.7	2,578,201	7.4
補助費等	3,033,987	9.1	3,915,098	11.3
その他	1,694,181	5.1	2,387,504	6.9
実質収支	732,504		714,876	
単年度収支	17,628		87,745	
実質単年度収支	△ 181,413		△ 11,344	

○主要指標等

区分	令和4年度決算	令和3年度決算
標準財政規模(千円)	16,398,292	16,661,117
財政力指数	0.542	0.541
経常収支比率(%)	88.9	87.8
自主財源比率(%)	37.1	33.5
健全化判断比率		
実質赤字比率	-	-
連結実質赤字比率	-	-
実質公債費比率	11.0	10.7
将来負担比率	30.4	40.8
地方債現在高(千円)	42,943,805 (261.9%)	45,478,956 (273.0%)
普通会計分	31,012,242 (189.1%)	33,052,606 (198.4%)
公営企業会計分	11,931,563 (72.8%)	12,426,350 (74.6%)
積立金現在高(千円)	11,288,743 (68.8%)	10,559,391 (63.4%)
財政調整基金	3,060,861 (18.7%)	2,899,901 (17.4%)
減債基金	667,683 (4.1%)	667,469 (4.0%)
その他特定目的基金	7,560,199 (46.1%)	6,992,021 (42.0%)

地方債現在高、積立金現在高の()は標準財政規模比



○公営企業の状況（令和4年度決算）

（千円）

事業区分	法適	法非適	総収益	総費用	純損益又は実質収支	他会計繰入金	資金不足比率
上水道事業	○		1,102,995	931,304	171,691	17,549	-
簡易水道事業	○		105,823	103,330	2,493	63,016	-
公共下水道事業	○		1,365,059	1,137,290	227,769	650,000	-
農業集落排水事業	○		224,566	165,482	59,084	130,000	-

法適用企業は純損益、法非適企業は実質収支

○ふるさと納税寄付金

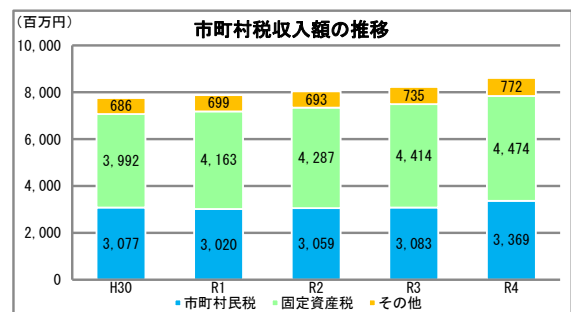
区分	令和4年度	令和3年度
受入件数（件）	46,721	37,153
受入金額（千円）	825,658	657,651

【税】

○税収の状況

（千円）

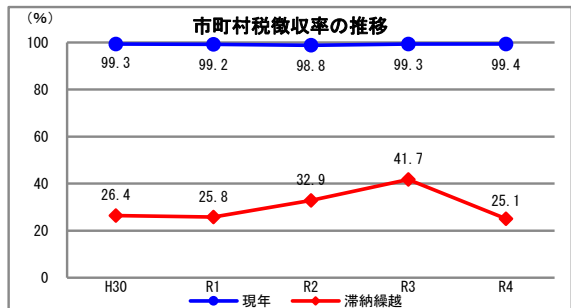
区分	令和4年度		令和3年度		
	決算額	構成比	決算額	構成比	
市町村民税	個人	2,448,576	28.4	2,448,072	29.7
	法人	920,320	10.7	635,026	7.7
	小計	3,368,896	39.1	3,083,098	37.5
固定資産税	4,473,560	51.9	4,414,280	53.6	
その他	772,390	9.0	734,921	8.9	
合計	8,614,846	100.0	8,232,299	100.0	



○徴収率

（%）

区分	令和4年度	令和3年度	
市町村税	現年	99.4	99.3
	滞納繰越	25.1	41.7
	計	97.8	97.7
国民健康保険税	現年	95.1	95.5
	滞納繰越	20.4	20.5
	計	81.3	79.9



【主な長期計画】

計画	名称	策定年月	計画期間	見直し年月	備考
総合計画・長期計画	第2次日向市総合計画後期基本計画	R3.2	R3～R6	-	基本構想と後期基本計画で構成
中期財政計画	第2次日向市行財政改革大綱	R3.2	R3～R6	-	
地方版総合戦略	第2期日向市総合戦略	R3.2	R3～R6	-	総合計画の別冊資料

【今後の主な事業等】

事業名	事業内容	事業予定年度
財光寺南土地区画整理事業	公共・公益施設の体系的な整備改善を行うとともに、安心・安全で自然と共生する快適な住環境の形成を図る。	H5～R10
日向市駅周辺土地区画整理事業	公共施設の整備改善と併せて土地の高度利用の促進、商店街の再構築を行い、賑わいのある中心市街地の創出を図る。	H11～R10
日向市総合体育館整備事業	健康づくりの拠点やスポーツ交流やイベントの拠点、災害時の拠点施設となる総合体育館を整備する。	H30～R8
日向市立東郷診療所整備事業	新たな診療所を整備し、急速な少子高齢化の進展による人口減少社会の中で、持続可能な医療提供体制の構築を図る。	R2～R6
重要港湾等整備事業	九州の扇の要に位置する細島港の外郭施設及び港湾施設の整備を推進し、東九州における物流拠点として、地域産業の振興と経済の活性化を図る。	継続

市の木： そてつ

市の花： かな

市の花木： ヤマザクラ

市の鳥： めじろ

くしまし	
串間市	
市町村コード	452076 類似団体類型 I-1 (一般市)
所在地	〒 888 - 8555 串間市大字西方5550 TEL 0987 - 72 - 1111 FAX 0987 - 72 - 6727
HP	www.city.kushima.lg.jp
E-MAIL	info@city.kushima.lg.jp
沿革	
大15.10.1 福島村が町となる	
昭26.1.1 北方村を廃し福島町に編入する	
昭29.11.3 大東村、福島町、本城村、市木村、都井村が合併し、串間市となる	

市町村のPR

豊かな自然と共存し みんなで創り育てる 多様性と持続性のまち くしま
 自然豊かな当市は、特別天然記念物「都井岬ソテツ自生地」と「幸嶋サル生息地」「石波の海岸樹林」「岬馬およびその繁殖地」の3つの天然記念物、豊富な森林資源と変化に富んだ海岸線を持つ風光明媚な観光と農林水産業を基盤にしたまちです。
 また、ゼロカーボンシティ宣言。自然エネルギーの推進等、SDGsの理念を推進しております。

○名所・旧跡

都井岬(野生馬・ソテツ自生地・PAKALAPAKA)・恋ヶ浦海岸(サーフィン場)・市木海岸(海域公園)・石波海岸(亜熱帯性植物樹林)・幸島(文化猿)・高松キャンプ公園(キャンプ場)・高松海水浴場・赤池溪谷・旧吉松家住宅・串間温泉いこいの里・道の駅くしま

○名物・特産品

食用甘藷・完熟キンカン・マンゴー・せとか・オクラ・ゴボウ・キュウリ・ピーマン・超早場米・茶・宮崎牛・豚肉・鶏肉・イセエビ・ブリ・カンパチ・アサヒガニ・焼酎・串間活べぶりブリ井ぶり

○祭・行事

九州窯元行列in串間(5月)・あたご祭り(7月23日)・都井岬火まつり(8月)・馬追い(9月)・福島港花火大会(10月)・串間市民秋まつり(11月3日)・吉松邸ひなまつり(2~3月)

【概要】

○面積

総面積(k㎡) (R5.10.1)	林野面積(ha)			耕地面積(ha)		宅地面積(ha)		可住地面積(ha)		
	(R2.2.1)	構成比	国有林面積 (R2.2.1)	構成比	(R5.7.15)	構成比	(R5.1.1)	構成比	(R4.3.31)	構成比
294.92	22,802	77.3	8,437	37.0	2,910	9.9	649.4	2.2	6,715	22.7

構成比は、国有林面積は林野面積、それ以外は総面積に対するものであり、総面積は各項目の年次に合わせたもの。

○人口及び世帯数

(人、世帯)

区分	総数	男女別		年齢区分別			世帯数
		男	女	年少人口 (0~14歳)	生産年齢人口 (15~64歳)	高齢人口 (65歳以上)	
住基人口 (R5.1.1)	16,990 (100.0%)	8,043 (47.3%)	8,947 (52.7%)	1,914 (11.3%)	7,673 (45.2%)	7,403 (43.6%)	8,765
国勢調査人口 (R2.10.1)	16,822 (100.0%)	7,876 (46.8%)	8,946 (53.2%)	1,938 (11.5%)	7,628 (45.3%)	7,256 (43.1%)	7,225
国勢調査人口 (H27.10.1)	18,779 (100.0%)	8,752 (46.6%)	10,027 (53.4%)	2,104 (11.4%)	9,197 (49.7%)	7,201 (38.9%)	7,952

総数には年齢不詳者も含まれているため、年齢区分別人口の積み上げと一致しない場合がある。
 年齢区分別人口の割合については、年齢3区分の積み上げを100として算出している。

(○地方版総合戦略に係る人口展望)

将来推計人口 (R42(2060))	5,958 (100.0%)	-	-	533 (8.9%)	2,227 (37.4%)	3,197 (53.7%)
対R2国調比	35.4%	-	-	27.5%	29.2%	44.1%

各地方公共団体による独自推計

○選挙人名簿登録者数

(人)

計	男	女
14,158 (100.0%)	6,629 (46.8%)	7,529 (53.2%)

(R6.3.1現在)

○選挙投票率

(%)

選挙名	計	男	女
第49回衆議院議員総選挙(小選挙区)	56.73	57.69	55.89
第26回参議院議員通常選挙(選挙区)	51.65	52.71	50.71
令和4年12月25日執行 宮崎県知事選挙	59.26	59.70	58.88

○所得(令和2年度)

市町村内総生産 (百万円)	47,443	就業者1人 当たり(千円)	5,923	対県平均 89.3	市町村民所得 (百万円)	36,631
------------------	--------	------------------	-------	--------------	-----------------	--------

【組織】

○二役 (R6. 3. 1)

市長	シマダ トシツ 島田 俊光	在任期間	2 期目
		任期	令和7年10月 7日
副市長	—		—

○職員

会計区分	職員数			増減数
	R5. 4. 1	(人口千人当たり)	R4. 4. 1	
普通会計	234	(13. 77)	235	7
公営企業等会計	131	(7. 71)	139	△ 8
計	365	(21. 48)	374	△ 9

【産業構造】

産業区分	総生産額(百万円) (R3. 3. 31)	就業人口 (R2. 10. 1)
第1次	7, 325 (15. 4%)	2, 093 (25. 9%)
第2次	6, 185 (13. 0%)	1, 248 (15. 5%)
第3次	33, 705 (71. 0%)	4, 733 (58. 6%)
税・関税等	227 (0. 5%)	
計	47, 443 (100. 0%)	8, 074 (100. 0%)

【医療】

区分	施設数・人数	人口10万人当たり
病院数 ※1	20	118. 9
歯科診療所数 ※1	5	29. 7
医薬品販売業、薬局数 ※3	11	63. 2
病院病床数(床) ※1	120	713. 4
医師数 ※2	40	237. 8
歯科医師数 ※2	7	41. 6
薬剤師数 ※2	30	178. 3
看護師、准看護師数 ※2	309	1, 836. 9
保健師数 ※2	15	89. 2

※1…R3. 10. 1 ※2…R2. 12. 31 ※3…R4. 3. 31

【社会保障】 (令和3年度1か月平均)

区分	
生活保護被保護世帯数(100世帯当たり)	142 (1. 60)
生活保護被保護実人員(人口千人当たり)	160 (9. 18)

【高齢者福祉施設】 (R5. 4. 1)

区分	施設数	定員
養護老人ホーム	2	100
特別養護老人ホーム	3	164
老人デイサービスセンター	10	—

【保育・教育】

区分	施設数	児童生徒数
保育所 ※1	8	258
幼稚園 ※1	0	0
認定こども園 ※1	4	295
小学校 ※2	11	884
中学校 ※2	1	382
高等学校 ※2	1	203

※1…R4. 4. 1 ※2…R4. 5. 1

○議会 (R6. 3. 1)

議長	フクドメ シゲト 福留 成人	議員 任期	条例定数 13 人 令和9年 4月30日
		党派別 人員	公明党1、日本共産党1、無所属11
副議長	ホリ トオル 堀 透		

○給与関係指標 (一般行政職)

ラスパイレス指数			平均給料月額(百円)	平均年齢(歳)
R5. 4. 1	R4. 4. 1	R3. 4. 1	(R5. 4. 1)	(R5. 4. 1)
97. 9	98. 7	98. 9	3, 148	41. 5

【農業・工業・商業】

項目	区分	
農業	総農家数(戸)	928
	農業従事者数	1, 660
	(R2. 2. 1) 経営耕地総面積(ha)	2, 074
製造業	事業所数	27
	(R4. 6. 1) 従業者数	336
	製造品出荷額等(万円)	314, 359
卸・小売業	事業所数	152
	従業者数	758
	(R3. 6. 1) 年間商品販売額(百万円)	13, 295

【公共施設整備状況】

項目	区分		
道路 ※1	市町村道	実延長(km)	460. 9
		改良率(%)	13. 1
		舗装率(%)	82. 3
農林道 ※2	農道	延長(m)	0
	林道	延長(m)	6, 410
都市公園等 ※2	市町村立	箇所数	20
		面積(m ²)	298, 910
	市町村立以外	箇所数	0
公営住宅等 ※2		面積(m ²)	0
		戸数(戸)	414
廃棄物 処理施設 ※2	し尿	処理人口	2, 484
		年間総収集量(kl)	2, 145
	ごみ	処理人口	16, 845
水道 ※3		年間総収集量(t)	7, 283
		給水人口	16, 049
下水道 ※2		普及率(%)	98. 7
		汚水処理人口	11, 847
		普及率(%)	70. 3

※1…R4. 4. 1 ※2…R5. 3. 31 ※3…R4. 3. 31

【公共施設数】 (R5. 3. 31)

区分	施設数	区分	施設数
児童館	0	体育館	5
公会堂・市民会館	1	陸上競技場	1
公民館	4	野球場	1
図書館	1	プール	3
博物館	0	保健センター	1

【財政】

○決算収支の状況

(千円)

区分	令和4年度決算		令和3年度決算	
	決算額	構成比	決算額	構成比
歳入総額	15,800,239	100.0	14,895,200	100.0
自主財源	5,562,566	35.2	3,624,222	24.3
地方税	2,027,189	12.8	1,959,804	13.2
その他	3,535,377	22.4	1,664,418	11.2
依存財源	10,237,673	64.8	11,270,978	75.7
地方交付税	4,968,912	31.4	5,052,150	33.9
国・県支出金	3,818,442	24.2	4,487,098	30.1
地方債	806,461	5.1	1,078,149	7.2
その他	643,858	4.1	653,581	4.4
歳出総額	15,147,200	100.0	14,328,862	100.0
義務的経費	6,080,290	40.1	6,519,424	45.5
人件費	2,207,083	14.6	2,191,877	15.3
扶助費	2,964,689	19.6	3,435,031	24.0
公債費	908,518	6.0	892,516	6.2
投資的経費	1,688,432	11.1	1,890,528	13.2
普通建設事業	1,502,444	9.9	1,622,144	11.3
補助	736,025	4.9	937,870	6.5
単独	684,015	4.5	613,319	4.3
その他	82,404	0.5	70,955	0.5
災害復旧事業	185,988	1.2	268,384	1.9
その他の経費	7,378,478	48.7	5,918,910	41.3
物件費	2,016,256	13.3	1,895,040	13.2
繰出金	1,284,933	8.5	1,322,150	9.2
補助費等	1,938,256	12.8	1,830,756	12.8
その他	2,139,033	14.1	870,964	6.1
実質収支	631,777		540,172	
単年度収支	91,605		273,701	
実質単年度収支	△ 722,431		411,375	

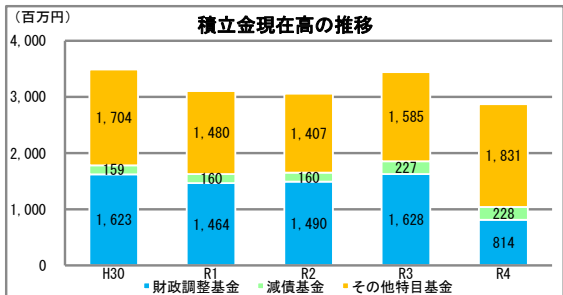
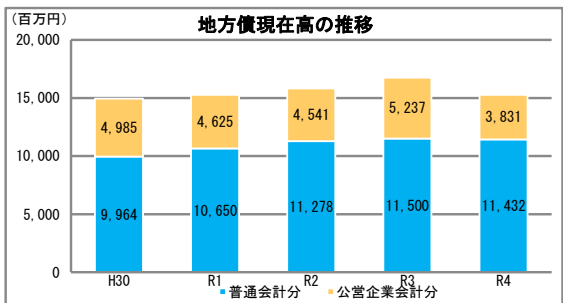
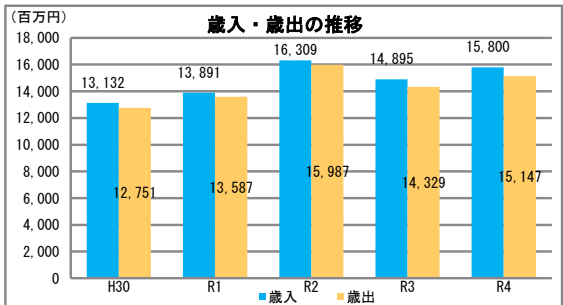
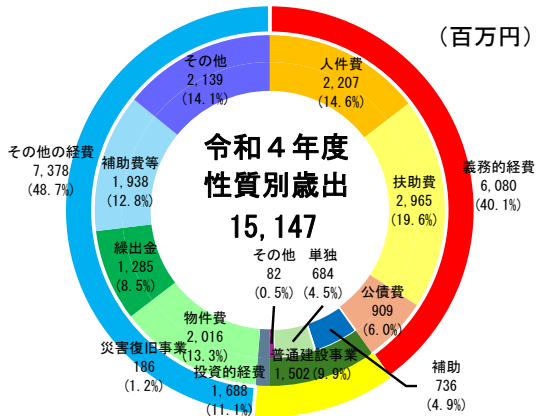
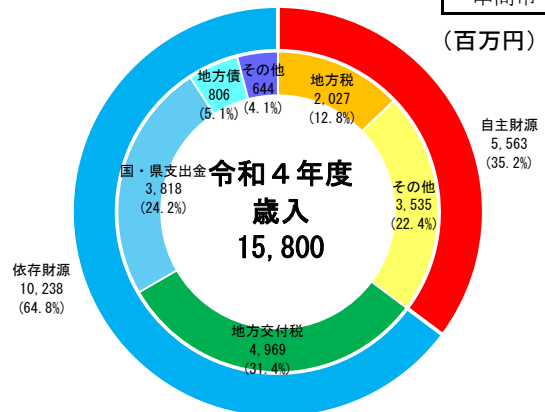
○主要指標等

区分	令和4年度決算	令和3年度決算
標準財政規模(千円)	6,829,772	7,004,253
財政力指数	0.308	0.299
経常収支比率(%)	91.9	89.6
自主財源比率(%)	35.2	24.3
健全化判断比率		
実質赤字比率	-	-
連結実質赤字比率	-	-
実質公債費比率	7.0	6.5
将来負担比率	44.1	51.3
地方債現在高(千円)	15,263,864 (223.5%)	16,737,007 (239.0%)
普通会計分	11,432,377 (167.4%)	11,500,055 (164.2%)
公営企業会計分	3,831,487 (56.1%)	5,236,952 (74.8%)
積立金現在高(千円)	2,872,853 (42.1%)	3,440,547 (49.1%)
財政調整基金	814,127 (11.9%)	1,628,163 (23.2%)
減債基金	227,552 (3.3%)	227,028 (3.2%)
その他特定目的基金	1,831,174 (26.8%)	1,585,356 (22.6%)

地方債現在高、積立金現在高の()は標準財政規模比

串間市

(百万円)



○公営企業の状況（令和4年度決算）

(千円)

事業区分	法適	法非適	総収益	総費用	純損益又は実質収支	他会計繰入金	資金不足比率
上水道事業	○		530,964	426,476	104,488	222,457	-
病院事業	○		2,256,747	2,191,384	65,363	1,200,600	17.3
公共下水道事業		○	96,167	54,576	1,600	63,607	-
農業集落排水事業		○	27,446	14,200	773	31,281	-
漁業集落排水事業		○	1,164	1,235	40	2,486	-

法適用企業は純損益、法非適企業は実質収支

○ふるさと納税寄付金

区分	令和4年度	令和3年度
受入件数（件）	66,489	44,255
受入金額（千円）	999,625	669,176

【税】

○税収の状況

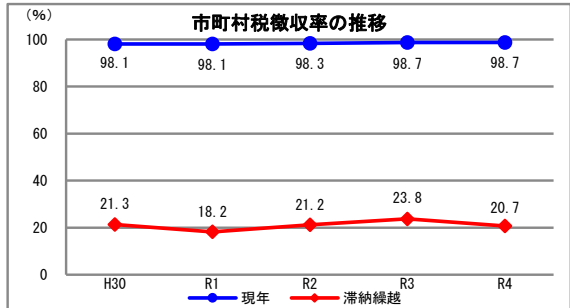
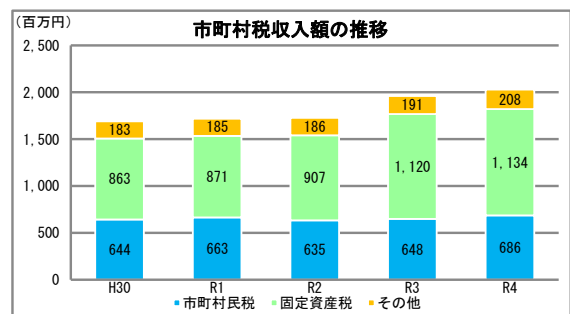
(千円)

区分	令和4年度		令和3年度		
	決算額	構成比	決算額	構成比	
市町村民税	個人	566,175	27.9	552,070	28.2
	法人	119,466	5.9	96,413	4.9
	小計	685,641	33.8	648,483	33.1
固定資産税	1,133,862	55.9	1,120,449	57.2	
その他	207,686	10.2	190,872	9.7	
合計	2,027,189	100.0	1,959,804	100.0	

○徴収率

(%)

区分	令和4年度	令和3年度	
市町村税	現年	98.7	98.7
	滞納繰越	20.7	23.8
	計	95.4	94.6
国民健康保険税	現年	95.8	95.4
	滞納繰越	24.7	24.0
	計	84.6	82.6



【主な長期計画】

計画	名称	策定年月	計画期間	見直し年月	備考
総合計画・長期計画	第六次長期総合計画	R3.3	R3~R12	R8	
中期財政計画	中期財政収支見通し	R5.10	R6~R10	-	毎年度ローリング（10月）
地方版総合戦略	串間市まち・ひと・しごと創生総合戦略	R3.3	R3~R12	-	第六次長期総合計画に内包

【今後の主な事業等】


事業名	事業内容	事業予定年度
総合運動公園整備事業	市民ニーズに合った施設、災害等の非常時に活用できる施設を整備するため、施設内照明、陸上競技場トラック等の整備を行う。	H19~
福島小学校長寿命化改良事業	建築から長い年数が経過した建物、設備の老朽化対策として学校施設を長い期間、有効利用できる長寿命化改良工事を行う。	R4~R8
ゼロカーボン促進事業	個人または民間事業者が、ゼロカーボンに寄与する取組を行った場合に補助を行う。	R5~
公営住宅整備事業	低所得者に衛生的で安心安全な住戸を提供するため、市営住宅の整備を行う。	R3~R7
串間市消防庁舎整備事業	消防体制の基盤強化を図るため、洪水浸水区域内にある消防庁舎を移転整備する。	R4~R7

市の木： ヤマモモ

市の花： ミツバツツジ

市の花木： -

市の鳥： ウグイス

	さいとし		
	西都市		
市町村コード	452084	類似団体類型	I-0 (一般市)
所在地	〒 881 - 8501 西都市聖陵町2-1 TEL 0983 - 43 - 1111 FAX 0983 - 43 - 2067		
HP	http://www.city.saito.lg.jp/		
E-MAIL	sogo@city.saito.lg.jp		
沿革			
昭30. 4. 1	妻町と上穂北村が合併し西都町となる		
昭33. 4. 1	西都町、三納村、都於郡村が合併し西都町となる		
昭33. 11. 1	西都町が市となる		
昭37. 4. 1	三財村、東米良村（中之又地区を除く）を廃し市に編入する		

市町村のPR
抜群に住みやすいまち・西都
 西都市は、日本最大級の特別史跡・西都原古墳群が現存する古代ロマンあふれるまちです。県都宮崎市に隣接し、温暖な気候で自然環境に恵まれ、農畜産物が豊富な本市の独自性を活かし、市民一人ひとりがゆったりとした気持ちで、思い思いのライフスタイルでいきいきと輝く「抜群に住みやすい」生活の舞台となることを目指しています。

○名所・旧跡
 西都原古墳群・都於郡城跡・日向国分寺跡・日向国府跡・杉安峽・都萬神社・記紀の道・山路毘沙門天・西都原の花（菜の花・桜・ひまわり・コスモス）・有楽椿の里

○名物・特産品
 完熟マンゴー・ピーマン・カラーピーマン・キュウリ・スイートコーン・ニラ・ゆず加工品・焼酎・竹工芸品・完熟きんかん・米・茶・しいたけ・牛肉・ズッキーニ・極早生みかん・ぶどう・オクラ・西都ピカイチ認証品(マンジョシモン芋せんべい・うなぎ蒲焼・宮崎和牛露藤牛メンチカツ・くろラム(黒どらラムレーズン)・国産えごま茶・南国赤いカレー・ピーマンキムチ・うなぎのおにぎり・有田牛黒毛和牛餃子・ジェラートパブリカーナ・PREMIUMゆずはっち・妻地鶏炭火焼・鮎の塩焼きギフト)

○祭・行事
 西都原エンデューロ3時間耐久レース／石野田白太鼓踊（1月）・スポーツキャンプ（2月）・西都原このはなマラソン大会（3月）・西都花まつり（3～4月）・西都夏まつり（7月）・下水流白太鼓踊（9月）・三財へそ祭り／中尾棒踊（10月）・西都古墳まつり／都於郡城址まつり／尾八重神楽（11月）・銀鏡神楽（12月）

【概要】

○面積

総面積 (km ²) (R5. 10. 1)	林野面積 (ha)				耕地面積 (ha)		宅地面積 (ha)		可住地面積 (ha)	
	(R2. 2. 1)	構成比	国有林面積 (R2. 2. 1)	構成比	(R5. 7. 15)	構成比	(R5. 1. 1)	構成比	(R4. 3. 31)	構成比
438. 79	33, 575	76. 5	11, 180	33. 3	3, 870	8. 8	1, 062. 2	2. 4	10, 304	23. 5

構成比は、国有林面積は林野面積、それ以外は総面積に対するものであり、総面積は各項目の年次に合わせたもの。

○人口及び世帯数

(人、世帯)

区分	総数	男女別		年齢区分別			世帯数
		男	女	年少人口 (0～14歳)	生産年齢人口 (15～64歳)	高齢人口 (65歳以上)	
住基人口 (R5. 1. 1)	28, 867 (100. 0%)	13, 738 (47. 6%)	15, 129 (52. 4%)	3, 294 (11. 4%)	14, 586 (50. 5%)	10, 987 (38. 1%)	13, 971
国勢調査人口 (R2. 10. 1)	28, 610 (100. 0%)	13, 423 (46. 9%)	15, 187 (53. 1%)	3, 303 (11. 5%)	14, 363 (50. 2%)	10, 944 (38. 3%)	11, 783
国勢調査人口 (H27. 10. 1)	30, 683 (100. 0%)	14, 395 (46. 9%)	16, 288 (53. 1%)	3, 829 (12. 5%)	16, 381 (53. 5%)	10, 432 (34. 0%)	12, 004

総数には年齢不詳者も含まれているため、年齢区分別人口の積み上げと一致しない場合がある。
 年齢区分別人口の割合については、年齢3区分の積み上げを100として算出している。

(○地方版総合戦略に係る人口展望)

将来推計人口 (R42(2060))	15, 206 (100. 0%)	6, 964 (45. 8%)	8, 242 (54. 2%)	1, 931 (12. 7%)	6, 860 (45. 1%)	6, 415 (42. 2%)
対R2国調比	53. 1%	51. 9%	54. 3%	58. 5%	47. 8%	58. 6%

各地方公共団体による独自推計

○選挙人名簿登録者数 (人)

計	男	女
24, 242 (100. 0%)	11, 389 (47. 0%)	12, 853 (53. 0%)

(R6. 3. 1現在)

○選挙投票率 (%)

選挙名	計	男	女
第49回衆議院議員総選挙 (小選挙区)	53. 60	54. 03	53. 23
第26回参議院議員通常選挙 (選挙区)	48. 86	49. 65	48. 16
令和4年12月25日執行 宮崎県知事選挙	61. 79	60. 20	63. 21

○所得(令和2年度)

市町村内総生産 (百万円)	87, 291	就業者1人 当たり(千円)	5, 811	対県平均 87. 6	市町村民所得 (百万円)	61, 463
------------------	---------	------------------	--------	---------------	-----------------	---------

【組織】

○二役 (R6. 3. 1)

市長	ハタダ カズミ 橋田 和実	在任期間	4 期目
		任期	令和7年 2月 4日
副市長	ツマガリ シヤ 津曲 晋也		—

○職員

会計区分	職員数			増減数
	R5. 4. 1	(人口千人当たり)	R4. 4. 1	
普通会計	326	(11. 29)	330	7
公営企業等会計	44	(1. 52)	44	0
計	370	(12. 82)	374	△ 4

【産業構造】

産業区分	総生産額(百万円) (R3. 3. 31)	就業人口 (R2. 10. 1)
第1次	10, 022 (11. 5%)	3, 460 (23. 2%)
第2次	19, 569 (22. 4%)	3, 163 (21. 2%)
第3次	57, 272 (65. 6%)	8, 315 (55. 7%)
税・関税等	428 (0. 5%)	
計	87, 291 (100. 0%)	14, 938 (100. 0%)

【医療】

区分	施設数・人数	人口10万人当たり
病院数 ※1	32	111. 8
歯科診療所数 ※1	14	48. 9
医薬品販売業、薬局数 ※3	23	78. 8
病院病床数(床) ※1	262	915. 8
医師数 ※2	50	174. 8
歯科医師数 ※2	16	55. 9
薬剤師数 ※2	35	122. 3
看護師、准看護師数 ※2	501	1, 751. 1
保健師数 ※2	10	35. 0

※1…R3. 10. 1 ※2…R2. 12. 31 ※3…R4. 3. 31

【社会保障】 (令和3年度1か月平均)

区分	
生活保護被保護世帯数(100世帯当たり)	302 (2. 18)
生活保護被保護実人員(人口千人当たり)	343 (11. 74)

【高齢者福祉施設】 (R5. 4. 1)

区分	施設数	定員
養護老人ホーム	1	50
特別養護老人ホーム	4	215
老人デイサービスセンター	20	—

【保育・教育】

区分	施設数	児童生徒数
保育所 ※1	9	324
幼稚園 ※1	0	0
認定こども園 ※1	9	663
小学校 ※2	8	1, 394
中学校 ※2	6	778
高等学校 ※2	1	657

※1…R4. 4. 1 ※2…R4. 5. 1

○議会 (R6. 3. 1)

議長	オタ ヒロミ 太田 寛文	議員	条例定数 15 人
		任期	令和8年 4月26日
副議長	イサキ カズオ 岩切 一夫	党派別 人員	公明党1、日本共産党1、無所属13

○給与関係指標 (一般行政職)

ラスパイレス指数			平均給料月額(百円)	平均年齢(歳)
R5. 4. 1	R4. 4. 1	R3. 4. 1	(R5. 4. 1)	(R5. 4. 1)
97. 2	96. 9	97. 0	3, 178	43. 8

【農業・工業・商業】

項目	区分	
農業	総農家数(戸)	1, 417
	農業従事者数	2, 744
	(R2. 2. 1) 経営耕地総面積(ha)	2, 751
製造業	事業所数	42
	(R4. 6. 1) 従業者数	1, 480
	製造品出荷額等(万円)	2, 354, 796
卸・小売業	事業所数	274
	従業者数	1, 550
	(R3. 6. 1) 年間商品販売額(百万円)	33, 047

【公共施設整備状況】

項目	区分		
道路 ※1	市町村道	実延長(km)	681. 2
		改良率(%)	15. 8
		舗装率(%)	92. 8
農林道 ※2	農道	延長(m)	205, 543
	林道	延長(m)	156, 127
都市公園等 ※2	市町村立	箇所数	23
		面積(m ²)	545, 757
	市町村立以外	箇所数	1
公営住宅等 ※2		面積(m ²)	543, 000
		戸数(戸)	993
廃棄物 処理施設 ※2	し尿	処理人口	5, 278
		年間総収集量(kl)	4, 231
	ごみ	処理人口	28, 645
水道 ※3		年間総収集量(t)	6, 929
		給水人口	24, 950
下水道 ※2		普及率(%)	89. 4
		汚水処理人口	24, 217
		普及率(%)	84. 5

※1…R4. 4. 1 ※2…R5. 3. 31 ※3…R4. 3. 31

【公共施設数】 (R5. 3. 31)

区分	施設数	区分	施設数
児童館	1	体育館	8
公会堂・市民会館	1	陸上競技場	1
公民館	6	野球場	3
図書館	1	プール	3
博物館	0	保健センター	1

【財政】

○決算収支の状況

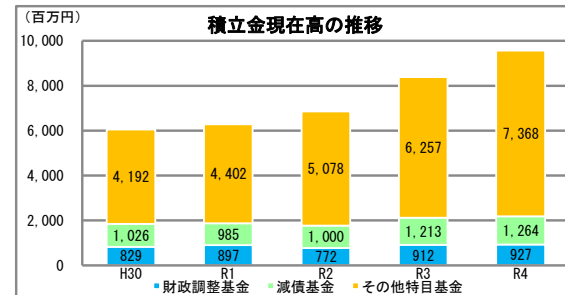
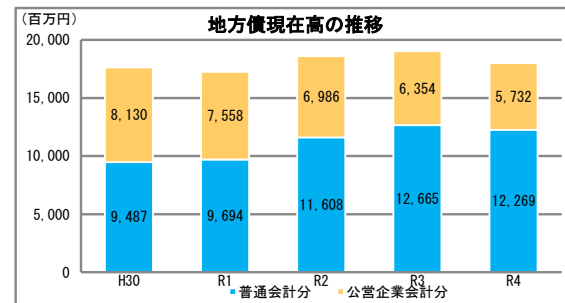
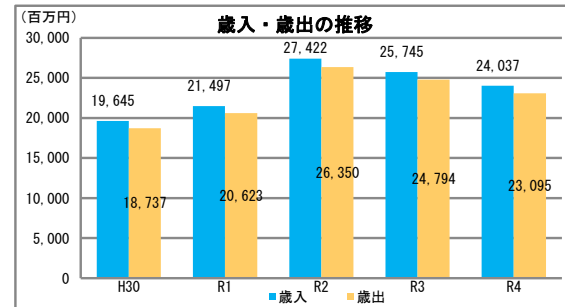
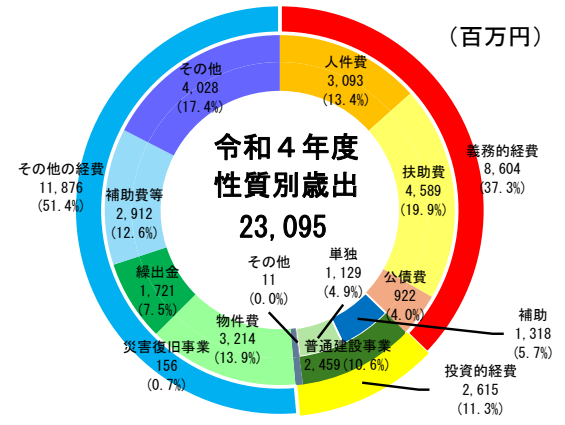
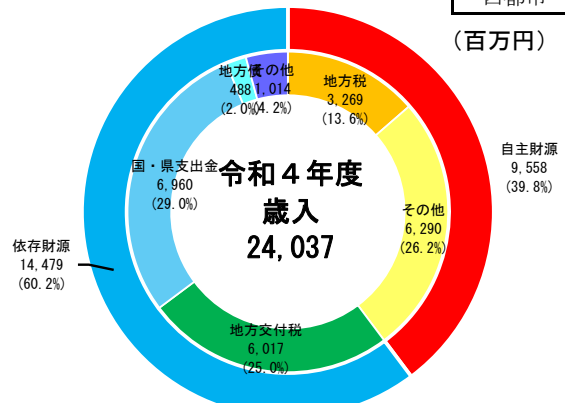
(千円)

区分	令和4年度決算		令和3年度決算	
	決算額	構成比	決算額	構成比
歳入総額	24,037,074	100.0	25,744,758	100.0
自主財源	9,558,461	39.8	9,559,375	37.1
地方税	3,268,712	13.6	3,219,541	12.5
その他	6,289,749	26.2	6,339,834	24.6
依存財源	14,478,613	60.2	16,185,383	62.9
地方交付税	6,016,624	25.0	6,049,241	23.5
国・県支出金	6,960,215	29.0	7,156,047	27.8
地方債	488,156	2.0	1,958,066	7.6
その他	1,013,618	4.2	1,022,029	4.0
歳出総額	23,095,065	100.0	24,793,895	100.0
義務的経費	8,604,407	37.3	8,912,138	35.9
人件費	3,092,760	13.4	3,080,950	12.4
扶助費	4,589,224	19.9	4,888,965	19.7
公債費	922,423	4.0	942,223	3.8
投資的経費	2,614,979	11.3	3,791,583	15.3
普通建設事業	2,459,024	10.6	3,559,758	14.4
補助	1,318,211	5.7	794,438	3.2
単独	1,129,368	4.9	2,746,118	11.1
その他	11,445	0.0	19,202	0.1
災害復旧事業	155,955	0.7	231,825	0.9
その他の経費	11,875,679	51.4	12,090,174	48.8
物件費	3,214,101	13.9	3,128,684	12.6
繰出金	1,721,160	7.5	1,732,975	7.0
補助費等	2,911,920	12.6	3,055,853	12.3
その他	4,028,498	17.4	4,172,662	16.8
実質収支	736,200		724,773	
単年度収支	11,427		2,003	
実質単年度収支	25,793		142,103	

○主要指標等

区分	令和4年度決算	令和3年度決算
標準財政規模(千円)	9,159,398	9,397,952
財政力指数	0.389	0.394
経常収支比率(%)	88.8	85.6
自主財源比率(%)	39.8	37.1
健全化判断比率		
実質赤字比率	-	-
連結実質赤字比率	-	-
実質公債費比率	2.6	2.9
将来負担比率	-	-
地方債現在高(千円)	18,001,332 (196.5%)	19,018,799 (202.4%)
普通会計分	12,269,098 (134.0%)	12,665,079 (134.8%)
公営企業会計分	5,732,234 (62.6%)	6,353,720 (67.6%)
積立金現在高(千円)	9,558,980 (104.4%)	8,381,955 (89.2%)
財政調整基金	926,821 (10.1%)	912,455 (9.7%)
減債基金	1,263,845 (13.8%)	1,212,966 (12.9%)
その他特定目的基金	7,368,314 (80.4%)	6,256,534 (66.6%)

地方債現在高、積立金現在高の()は標準財政規模比



○公営企業の状況（令和4年度決算）

（千円）

事業区分	法適	法非適	総収益	総費用	純損益又は実質収支	他会計繰入金	資金不足比率
上水道事業	○		520,784	479,080	41,704	105,500	-
簡易水道事業	○		34,526	31,221	3,305	50,664	-
公共下水道事業	○		606,998	595,707	11,291	369,193	-
農業集落排水事業	○		117,381	114,124	3,257	81,253	-

法適用企業は純損益、法非適企業は実質収支

○ふるさと納税寄付金

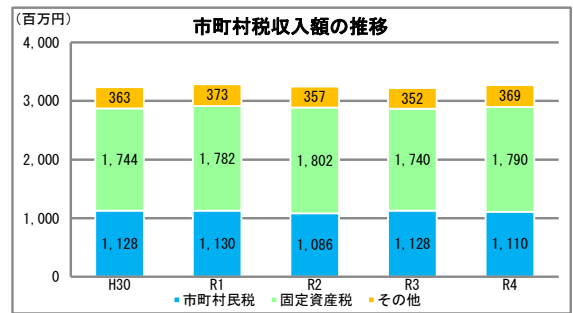
区分	令和4年度	令和3年度
受入件数（件）	138,499	127,512
受入金額（千円）	2,360,678	2,349,933

【税】

○税収の状況

（千円）

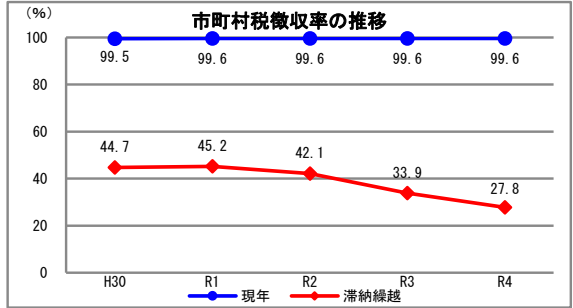
区分	令和4年度		令和3年度		
	決算額	構成比	決算額	構成比	
市町村民税	個人	975,248	29.8	982,919	30.5
	法人	134,433	4.1	144,681	4.5
	小計	1,109,681	33.9	1,127,600	35.0
固定資産税	1,790,406	54.8	1,739,938	54.0	
その他	368,625	11.3	352,003	10.9	
合計	3,268,712	100.0	3,219,541	100.0	



○徴収率

(%)

区分	令和4年度	令和3年度	
市町村税	現年	99.6	99.6
	滞納繰越	27.8	33.9
	計	98.9	99.0
国民健康保険税	現年	98.1	98.1
	滞納繰越	47.9	45.3
	計	96.3	96.3



【主な長期計画】

計画	名称	策定年月	計画期間	見直し年月	備考
総合計画・長期計画	第五次西都市総合計画	R3.7	R3~R10	R7.3	
中期財政計画	西都市中期財政計画	R3.6	R3~R6	R7.6	
地方版総合戦略	第2期さいと未来創生総合戦略	R2.3	R2~R6	R7.3	

【今後の主な事業等】

事業名	事業内容	事業予定年度
西都市の魅力創造・発信する観光拠点施設「西都原ガイダンスセンターこのはな館」再整備事業	特別史跡内に所在する観光拠点施設を再整備し、地元産農畜産物を使用した飲食メニューや地域産品の開発・提供を行うとともに、コワーキングスペースやWi-Fi環境、ガイドンスゾーンの整備、観光情報の発信・案内の強化・充実により観光客の満足度を高め、市内周遊性の向上を図る。	R5~R9
不妊治療助成事業	不妊検査及び、一般不妊治療、生殖補助医療に要する費用の一部を助成することにより、経済的負担の軽減を図る。	R6~R8
同報系防災無線更新	屋外拡声子局の更新及びデジタル個別受信機の導入により、安定的な防災無線の運用を図る。	R4~R7
西都市立中学校再編	中学校における1学年1学級の学校規模を解消するため、中学校を1校に再編し、より良い教育環境の整備を進める。	R3~R7
し尿等受入施設整備	老朽化した衛生センターを廃止し、し尿・浄化槽汚泥を公共下水道の浄化センターで処理できるよう、受入施設を設置する。	~R7

市の木： きりしまあかまつ 市の花： えびね

市の花木： - 市の鳥： -

	えびのし		
	えびの市		
市町村コード	452092	類似団体類型	I-1 (一般市)
所在地	〒 889 - 4292 えびの市大字栗下1292		
	TEL 0984 - 35 - 1111		
	FAX 0984 - 35 - 0401		
HP	https://www.city.ebino.lg.jp		
E-MAIL	kikaku@city.ebino.lg.jp		
沿革			
昭15. 4. 3 飯野村が町となる			
昭25. 4. 1 真幸村が町となる			
昭30. 2.11 加久藤村が町となる			
昭41.11. 3 飯野町、真幸町、加久藤町が合併しえびの町となる			
昭45.12. 1 えびの町が市となる			

市町村のPR
「霧島山のめぐみ めぐる えびの」
 えびの市は宮崎県の最西端に位置し、九州各地の文化と風土が交差する、県境のまち。霧島山の雄大な自然が四季折々の表情を見せてつ、清水や温泉などの水資源を生み、田の神さあのお恩恵を受けて育まれる美味しいえびの米や質の高い農畜産物の生産を支える。大自然と人々が融合し、「新たな力」が躍動するまちえびのとして、南九州の交流拠点都市を目指しています。

○名所・旧跡
 霧島錦江湾国立公園・霧島ジオパーク・えびの高原・八幡丘公園・矢岳高原・めがね橋・クルソン峡・木崎原古戦場跡・金松法然・白鳥神社・京町温泉郷・田の神さあ・吉田温泉・ループ橋・ベルトンオートキャンプ場・真幸駅・えびの駅・道の駅えびの・島内地下式横穴墓群

○名物・特産品
 えびの米・米粉を使ったお菓子・焼酎・地どり・えびの牛・えびの産黒豚・いちご・白ネギ・キャベツ・キノコ・キンカン・蜂蜜・竹細工・えびの焼・バラ・茶

○祭・行事
 餅勧進(1月)・京町二日市(2月)・打植祭(3月)京町温泉マラソン大会(5月)・京町温泉夏祭り(7月)・太鼓フェスティバル、牛越祭(7月)・大太鼓踊り(8月)・金松法然祭(9月)・秋季えびの観光祭(10月)産業文化祭(11月)・アイススケート場開き(11月下旬～12月上旬)

【概要】

○面積

総面積(k㎡) (R5.10.1)	林野面積(ha) (R2.2.1)			耕地面積(ha) (R5.7.15)		宅地面積(ha) (R5.1.1)		可住地面積(ha) (R4.3.31)		
	構成比	国有林面積 (R2.2.1)		構成比	構成比	構成比	構成比	構成比		
282.93	20,796	73.5	11,302	54.3	3,510	12.4	1,044.5	3.7	7,497	26.5

構成比は、国有林面積は林野面積、それ以外は総面積に対するものであり、総面積は各項目の年次に合わせたもの。

○人口及び世帯数

(人、世帯)

区分	総数	男女別		年齢区分別			世帯数
		男	女	年少人口 (0～14歳)	生産年齢人口 (15～64歳)	高齢人口 (65歳以上)	
住基人口 (R5.1.1)	18,050 (100.0%)	8,535 (47.3%)	9,515 (52.7%)	1,795 (9.9%)	8,377 (46.4%)	7,878 (43.6%)	9,513
国勢調査人口 (R2.10.1)	17,638 (100.0%)	8,339 (47.3%)	9,299 (52.7%)	1,930 (10.9%)	8,219 (46.6%)	7,489 (42.5%)	8,050
国勢調査人口 (H27.10.1)	19,538 (100.0%)	9,208 (47.1%)	10,330 (52.9%)	2,179 (11.4%)	9,694 (50.5%)	7,312 (38.1%)	8,568

総数には年齢不詳者も含まれているため、年齢区分別人口の積み上げと一致しない場合がある。
 年齢区分別人口の割合については、年齢3区分の積み上げを100として算出している。

(○地方版総合戦略に係る人口展望)

将来推計人口 (R42(2060))	7,629 (100.0%)	-	-	-	-	-
対R2国調比	43.3%	-	-	-	-	-

各地方公共団体による独自推計

○選挙人名簿登録者数 (人)

計	男	女
15,024 (100.0%)	7,062 (47.0%)	7,962 (53.0%)

(R6.3.1現在)

○選挙投票率 (%)

選挙名	計	男	女
第49回衆議院議員総選挙(小選挙区)	56.08	57.26	55.03
第26回参議院議員通常選挙(選挙区)	53.11	54.27	52.08
令和4年12月25日執行 宮崎県知事選挙	60.56	60.10	60.98

○所得(令和2年度)

市町村内総生産 (百万円)	57,803	就業者1人 当たり(千円)	5,942	対県平均 89.6	市町村民所得 (百万円)	40,699
------------------	--------	------------------	-------	--------------	-----------------	--------

【組織】

〇二役 (R6. 3. 1)

市長	ムラカキ タカアキ 村岡 隆明	在任期間	4 期目
		任期	令和7年10月11日
副市長	カイ マサフミ 甲斐 正文		—

〇職員

会計区分	職員数			増減数
	R5. 4. 1	(人口千人当たり)	R4. 4. 1	
普通会計	226	(12. 52)	227	7
公営企業等会計	75	(4. 16)	75	0
計	301	(16. 68)	302	△ 1

【産業構造】

産業区分	総生産額(百万円) (R3. 3. 31)	就業人口 (R2. 10. 1)
第1次	7, 959 (13. 8%)	1, 908 (22. 1%)
第2次	10, 703 (18. 5%)	1, 730 (20. 0%)
第3次	38, 823 (67. 2%)	5, 003 (57. 9%)
税・関税等	317 (0. 5%)	
計	57, 803 (100. 0%)	8, 641 (100. 0%)

【医療】

区分	施設数・人数	人口10万人当たり
病院数 ※1	21	119. 1
歯科診療所数 ※1	10	56. 7
医薬品販売業、薬局数 ※3	18	98. 5
病院病床数(床) ※1	196	1, 111. 2
医師数 ※2	30	170. 1
歯科医師数 ※2	14	79. 4
薬剤師数 ※2	26	147. 4
看護師、准看護師数 ※2	238	1, 349. 4
保健師数 ※2	8	45. 4

※1…R3. 10. 1 ※2…R2. 12. 31 ※3…R4. 3. 31

【社会保障】 (令和3年度1か月平均)

区分	
生活保護被保護世帯数(100世帯当たり)	201 (2. 13)
生活保護被保護実人員(人口千人当たり)	244 (13. 34)

【高齢者福祉施設】 (R5. 4. 1)

区分	施設数	定員
養護老人ホーム	1	50
特別養護老人ホーム	3	210
老人デイサービスセンター	9	—

【保育・教育】

区分	施設数	児童生徒数
保育所 ※1	6	286
幼稚園 ※1	1	28
認定こども園 ※1	4	179
小学校 ※2	5	809
中学校 ※2	4	449
高等学校 ※2	2	419

※1…R4. 4. 1 ※2…R4. 5. 1

〇議会 (R6. 3. 1)

議長	タケカキ エヒロ 竹中 雪宏	議員	条例定数 14 人
		任期	令和7年 9月25日
副議長	マツホト ミツエ 松窪 ミツエ	党派別人員	公明党 1、幸福実現党 1、無所属 12

〇給与関係指標 (一般行政職)

ラスパイレス指数			平均給料月額(百円)	平均年齢(歳)
R5. 4. 1	R4. 4. 1	R3. 4. 1	(R5. 4. 1)	(R5. 4. 1)
97. 9	98. 5	98. 3	3, 205	42. 3

【農業・工業・商業】

項目	区分	
農業	総農家数(戸)	1, 682
	農業従事者数	2, 479
	(R2. 2. 1) 経営耕地総面積(ha)	2, 436
製造業	事業所数	30
	(R4. 6. 1) 従業者数	1, 235
	製造品出荷額等(万円)	2, 883, 007
卸・小売業	事業所数	191
	従業者数	922
	(R3. 6. 1) 年間商品販売額(百万円)	23, 007

【公共施設整備状況】

項目	区分		
道路 ※1	市町村道	実延長(km)	622. 8
		改良率(%)	17. 6
		舗装率(%)	74. 7
農林道 ※2	農道	延長(m)	197, 748
	林道	延長(m)	30, 572
都市公園等 ※2	市町村立	箇所数	7
		面積(m ²)	349, 370
	市町村立以外	箇所数	0
公営住宅等 ※2		面積(m ²)	0
		戸数(戸)	558
廃棄物処理施設 ※2	し尿	処理人口	3, 474
		年間総収集量(kl)	4, 487
	ごみ	処理人口	17, 682
水道 ※3		年間総収集量(t)	6, 244
		給水人口	17, 502
下水道 ※2		普及率(%)	96. 8
		汚水処理人口	12, 677
		普及率(%)	71. 7

※1…R4. 4. 1 ※2…R5. 3. 31 ※3…R4. 3. 31

【公共施設数】 (R5. 3. 31)

区分	施設数	区分	施設数
児童館	0	体育館	5
公会堂・市民会館	1	陸上競技場	0
公民館	0	野球場	1
図書館	1	プール	0
博物館	0	保健センター	1

【財政】

○決算収支の状況

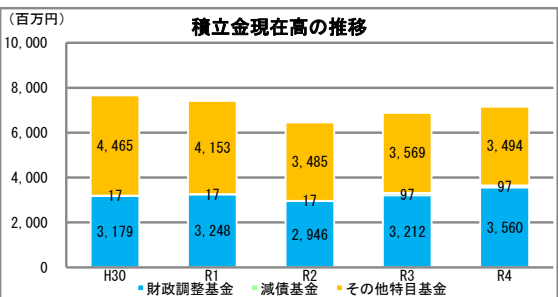
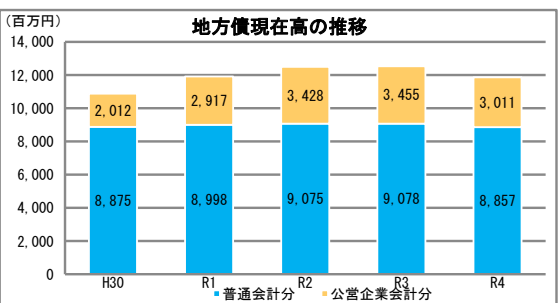
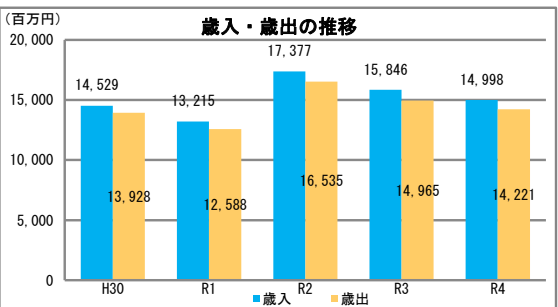
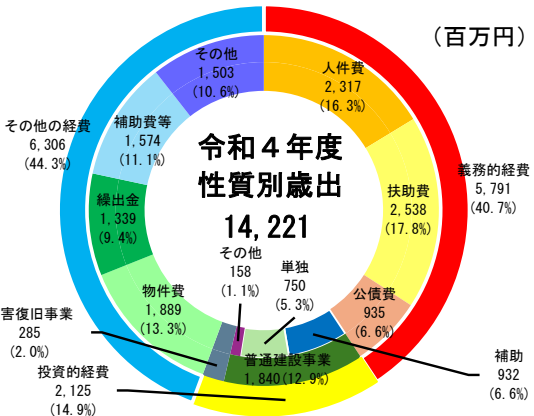
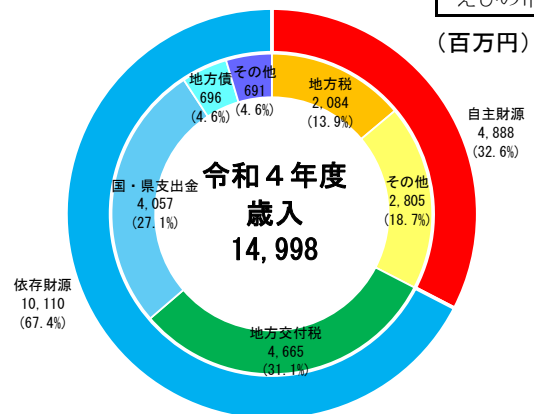
(千円)

区分	令和4年度決算		令和3年度決算	
	決算額	構成比	決算額	構成比
歳入総額	14,998,313	100.0	15,845,725	100.0
自主財源	4,888,329	32.6	4,954,690	31.3
地方税	2,083,655	13.9	1,956,842	12.3
その他	2,804,674	18.7	2,997,848	18.9
依存財源	10,109,984	67.4	10,891,035	68.7
地方交付税	4,665,277	31.1	4,847,768	30.6
国・県支出金	4,057,258	27.1	4,542,537	28.7
地方債	696,417	4.6	801,458	5.1
その他	691,032	4.6	699,272	4.4
歳出総額	14,221,431	100.0	14,965,042	100.0
義務的経費	5,791,199	40.7	6,235,107	41.7
人件費	2,317,340	16.3	2,427,119	16.2
扶助費	2,538,495	17.8	2,988,233	20.0
公債費	935,364	6.6	819,755	5.5
投資的経費	2,124,715	14.9	1,894,819	12.7
普通建設事業	1,839,609	12.9	1,468,487	9.8
補助	932,224	6.6	639,420	4.3
単独	749,858	5.3	693,347	4.6
その他	157,527	1.1	135,720	0.9
災害復旧事業	285,106	2.0	426,332	2.8
その他の経費	6,305,517	44.3	6,835,116	45.7
物件費	1,888,975	13.3	2,066,372	13.8
繰出金	1,339,142	9.4	1,395,481	9.3
補助費等	1,573,998	11.1	1,701,101	11.4
その他	1,503,402	10.6	1,672,162	11.2
実質収支	663,766		696,217	
単年度収支	△ 32,451		162,725	
実質単年度収支	315,680		429,512	

○主要指標等

区分	令和4年度決算	令和3年度決算
標準財政規模(千円)	6,676,953	6,879,029
財政力指数	0.351	0.353
経常収支比率(%)	92.3	89.1
自主財源比率(%)	32.6	31.3
健全化判断比率		
実質赤字比率	-	-
連結実質赤字比率	-	-
実質公債費比率	3.8	3.1
将来負担比率	-	-
地方債現在高(千円)	11,868,094 (177.7%)	12,533,363 (182.2%)
普通会計分	8,857,326 (132.7%)	9,078,181 (132.0%)
公営企業会計分	3,010,768 (45.1%)	3,455,182 (50.2%)
積立金現在高(千円)	7,150,797 (107.1%)	6,877,750 (100.0%)
財政調整基金	3,560,486 (53.3%)	3,212,355 (46.7%)
減債基金	96,642 (1.4%)	96,664 (1.4%)
その他特定目的基金	3,493,669 (52.3%)	3,568,731 (51.9%)

地方債現在高、積立金現在高の()は標準財政規模比



○公営企業の状況（令和4年度決算）

(千円)

事業区分	法適	法非適	総収益	総費用	純損益又は実質収支	他会計繰入金	資金不足比率
上水道事業	○		328,577	363,741	△ 35,164	26,101	-
病院事業	○		879,116	835,866	43,250	267,855	-
宅地造成事業		○	440,387	2,781	862	36,251	-

法適用企業は純損益、法非適企業は実質収支

○ふるさと納税寄付金

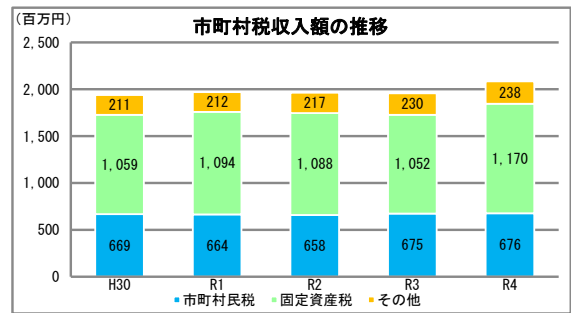
区分	令和4年度	令和3年度
受入件数(件)	23,930	32,381
受入金額(千円)	520,185	711,120

【税】

○税収の状況

(千円)

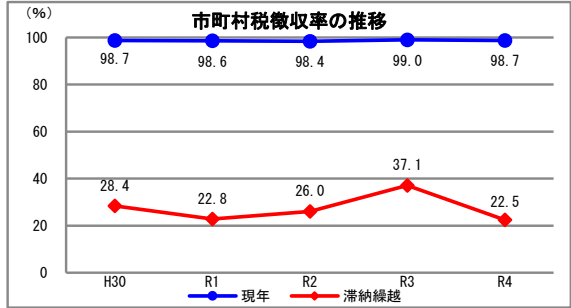
区分	令和4年度		令和3年度		
	決算額	構成比	決算額	構成比	
市町村民税	個人	585,078	28.1	566,273	28.9
	法人	90,597	4.3	109,093	5.6
	小計	675,675	32.4	675,366	34.5
固定資産税	1,169,992	56.2	1,051,827	53.8	
その他	237,988	11.4	229,649	11.7	
合計	2,083,655	100.0	1,956,842	100.0	



○徴収率

(%)

区分	令和4年度	令和3年度	
市町村税	現年	98.7	99.0
	滞納繰越	22.5	37.1
	計	96.8	96.8
国民健康保険税	現年	95.5	94.8
	滞納繰越	26.7	27.8
	計	86.3	85.6



【主な長期計画】

計画	名称	策定年月	計画期間	見直し年月	備考
総合計画・長期計画	第6次えびの市総合計画	R4.3	R4~R11	R8.3	
中期財政計画					
地方版総合戦略	第2期えびの市まち・ひと・しごと創生総合戦略	R2.3	R2~R6	-	R6年度総合戦略見直し予定

【今後の主な事業等】

事業名	事業内容	事業予定年度
新規就農総合支援事業	本市の農業を次世代に引き継ぎ、担い手を確保していくため、新規就農者や農業後継者の掘り起こし・支援を行うもの。	R5~
地域おこし協力隊事業費	地域おこし協力隊制度を活用し、飯野高等学校の魅力化の推進及び地域商社の設立を推進するもの。	R5~
美化センター改修事業費	施設の長寿命化総合計画に基づき詳細仕様書の作成に取り組み、美化センター焼却施設の大規模改修を行うことで施設の長寿命化を図るもの。	R5~
小中学生の給食費無償化事業	「更なる子育て支援」実施のため市内小中学校の学校給食費を無償化するもの。	R4~(中学校) R5.10~(小学校)
タクシー利用料金助成事業	65歳以上の人、運転免許証の交付を受けていない人又は車両を所有していない人等で市税等に滞納のない人を対象に、1回のタクシー利用につき利用料金の4割(上限1,500円)を助成するもの。R4年度より交付枚数を前年度比2倍の年間最大96枚に拡大	H27~