

## 平成25年度第3四半期までの競争入札・契約結果の状況(建設工事)

### 1 宮崎県(公共三部計)

【単位:価格(億円)】

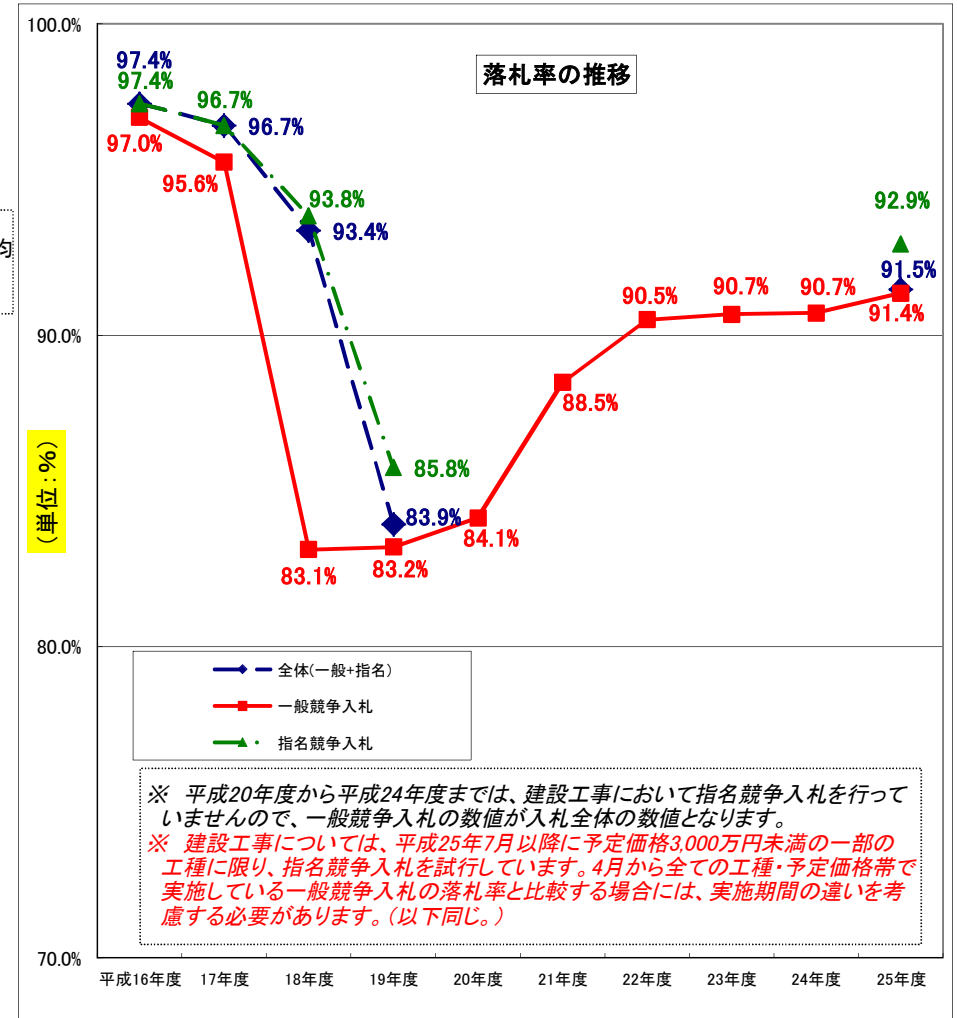
	契約件数	予定価格	落札価格	落札率	24年度年間全体落札率
全体	1,416	441.4	402.4	91.5%	90.7%
一般競争入札	1,309	423.9	386.1	91.4%	90.7%
うち総合評価	551	265.5	241.2	91.1%	90.6%
指名競争入札	107	17.5	16.3	92.9%	-

(注) 四捨五入により、各表の合計の数値と内訳が一致しないことがあります。また、落札率は各案件の落札率の平均(単純平均)です。(以下同じ。)

### 2 発注機関別(公共三部別)

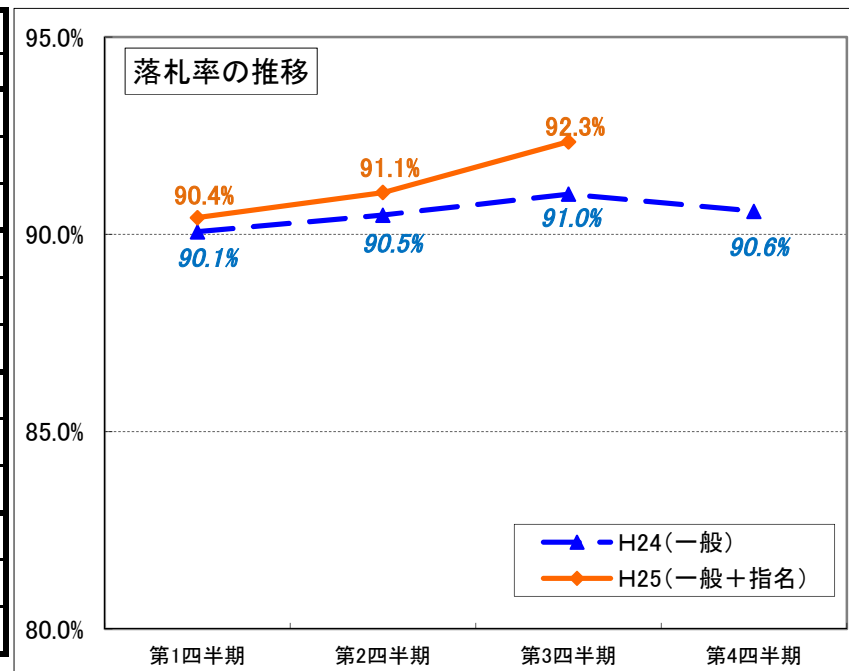
【単位:価格(億円)】

		契約件数	予定価格	落札価格	落札率	24年度年間全体落札率
県土整備部		1,061	296.0	269.2	91.1%	90.6%
	一般競争入札	988	284.9	259.0	91.0%	90.6%
	うち総合評価	407	174.3	158.0	90.9%	90.7%
	指名競争入札	73	11.0	10.2	92.4%	-
農政水産部		245	104.8	95.4	92.4%	91.1%
	一般競争入札	220	100.3	91.1	92.2%	91.1%
	うち総合評価	92	66.9	60.5	91.0%	90.7%
	指名競争入札	25	4.6	4.3	94.1%	-
環境森林部		110	40.6	37.8	92.9%	90.7%
	一般競争入札	101	38.7	36.0	92.8%	90.7%
	うち総合評価	52	24.4	22.7	93.0%	90.6%
	指名競争入札	9	1.9	1.8	94.5%	-



〔平成25年度四半期毎の競争入札・契約結果の推移(建設工事)〕

		年度計	(四半期)			
			第1四半期	第2四半期	第3四半期	第4四半期
契約件数	計	1,416	261	572	583	-
	一般競争入札	1,309	261	536	512	-
	指名競争入札	107	0	36	71	-
予定価格 (単位:億円)	計	441.4	75.8	192.4	173.2	-
	一般競争入札	423.9	75.8	185.7	162.3	-
	指名競争入札	17.5	0.0	6.7	10.8	-
落札価格 (単位:億円)	計	402.4	68.6	174.7	159.1	-
	一般競争入札	386.1	68.6	168.6	149.0	-
	指名競争入札	16.3	0.0	6.1	10.1	-
落札率	計	91.5%	90.4%	91.1%	92.3%	-
	一般競争入札	91.4%	90.4%	91.0%	92.2%	-
	指名競争入札	92.9%	0.0%	91.9%	93.5%	-



※24年度落札率

		年度計	(四半期)			
			第1四半期	第2四半期	第3四半期	第4四半期
落札率	落札率(計)	90.7%	90.1%	90.5%	91.0%	90.6%
	一般競争入札	90.7%	90.1%	90.5%	91.0%	90.6%
	指名競争入札	-	-	-	-	-

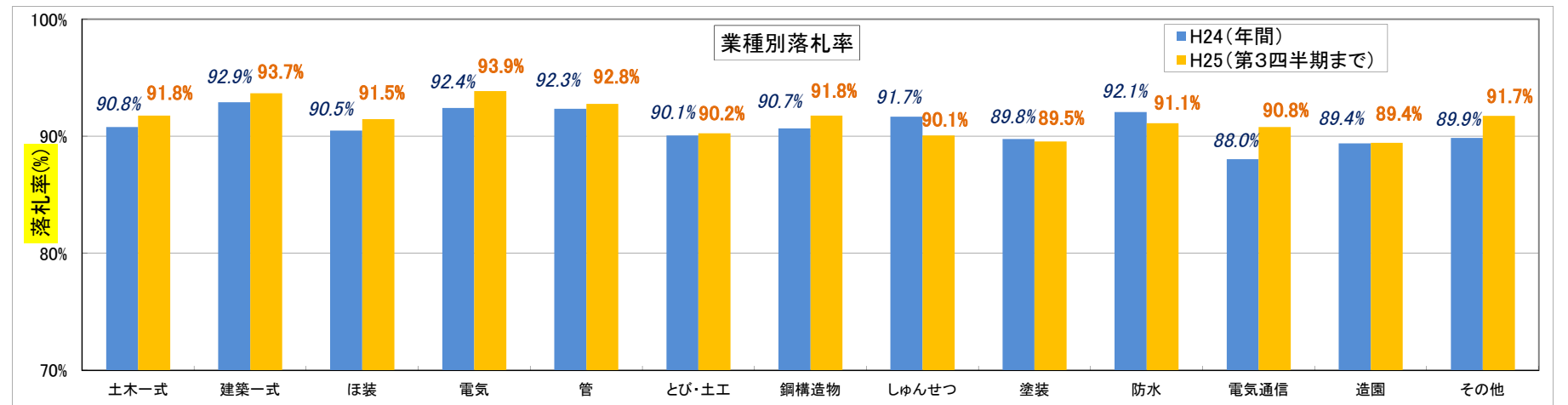
## 平成25年度第3四半期までの競争入札・契約結果の状況(建設工事)

### 3 業種別

		土木一式	建築一式	ほ装	電気	管	とび・土工	鋼構造物	しゅんせつ	塗装	防水	電気通信	造園	その他	業種計
契約件数		624	53	289	36	39	195	24	5	65	6	36	24	20	1,416
	一般競争入札	555	44	268	36	39	187	24	5	65	6	36	24	20	1,309
	うち総合評価	346	12	145	4	4	32	1	0	0	0	0	2	5	551
	指名競争入札	69	9	21	0	0	8	0	0	0	0	0	0	0	107
予定価格 (単位:億円)		274.1	17.7	56.1	5.4	7.6	40.8	8.8	2.2	8.6	0.6	7.8	3.2	8.4	441.4
	一般競争入札	262.4	16.0	53.3	5.4	7.6	39.6	8.8	2.2	8.6	0.6	7.8	3.2	8.4	423.9
	うち総合評価	204.9	7.9	30.2	1.4	1.4	15.1	0.7	0	0	0	0	0.9	3.1	265.5
	指名競争入札	11.7	1.6	2.9	0	0	1.2	0	0	0	0	0	0	0	17.5
落札価格 (単位:億円)		250.2	16.4	51.1	5.0	7.0	37.0	7.7	2.0	7.8	0.5	7.1	2.9	7.7	402.4
	一般競争入札	239.3	14.8	48.4	5.0	7.0	35.9	7.7	2.0	7.8	0.5	7.1	2.9	7.7	386.1
	うち総合評価	186.1	7.2	27.4	1.4	1.3	13.6	0.7	0	0	0	0	0.8	2.8	241.2
	指名競争入札	10.9	1.5	2.7	0	0	1.1	0	0	0	0	0	0	0	16.3
落札率		91.8%	93.7%	91.5%	93.9%	92.8%	90.2%	91.8%	90.1%	89.5%	91.1%	90.8%	89.4%	91.7%	91.5%
	一般競争入札	91.7%	93.6%	91.3%	93.9%	92.8%	90.2%	91.8%	90.1%	89.5%	91.1%	90.8%	89.4%	91.7%	91.4%
	うち総合評価	91.1%	92.6%	90.9%	95.7%	91.3%	90.4%	90.3%	-	-	-	-	90.1%	90.7%	91.1%
	指名競争入札	92.7%	94.2%	94.0%	-	-	91.0%	-	-	-	-	-	-	-	92.9%

### ※24年度落札率(年間)

		土木一式	建築一式	ほ装	電気	管	とび・土工	鋼構造物	しゅんせつ	塗装	防水	電気通信	造園	その他	業種計
落札率		90.8%	92.9%	90.5%	92.4%	92.3%	90.1%	90.7%	91.7%	89.8%	92.1%	88.0%	89.4%	89.9%	90.7%
	一般競争入札	90.8%	92.9%	90.5%	92.4%	92.3%	90.1%	90.7%	91.7%	89.8%	92.1%	88.0%	89.4%	89.9%	90.7%
	うち総合評価	90.6%	92.5%	90.7%	90.9%	90.7%	90.4%	90.8%	90.6%	90.1%	-	-	90.2%	90.7%	90.6%
	指名競争入札	-	-	-	-	-	-	-	-	-	-	-	-	-	-



## 平成25年度第3四半期までの競争入札・契約結果の状況(建設工事)

### 4 予定価格別

		250万以上	1,000万以上	2,000万以上	3,000万以上	4,000万以上	5,000万以上	6,000万以上	7,000万以上	8,000万以上	9,000万以上	1億以上	計
契約件数	一般競争入札	334	350	249	159	73	75	59	76	5	8	28	1,416
	うち総合評価	308	309	209	159	73	75	59	76	5	8	28	1,309
	指名競争入札	26	41	40	0	0	0	0	0	0	0	0	107
	指名競争入札	26	41	40	0	0	0	0	0	0	0	0	107
予定価格 (単位:億円)	一般競争入札	20.8	53.0	61.2	55.8	32.9	41.4	38.0	57.9	4.2	7.8	68.5	441.4
	うち総合評価	19.1	47.0	51.5	55.8	32.9	41.4	38.0	57.9	4.2	7.8	68.5	423.9
	指名競争入札	2.7	14.6	23.3	35.5	18.5	27.4	28.5	45.1	3.3	6.8	59.9	265.5
	指名競争入札	1.7	6.0	9.7	0	0	0	0	0	0	0	0	17.5
落札価格 (単位:億円)	一般競争入札	19.0	48.6	56.1	51.1	30.0	37.9	34.7	52.6	3.8	7.1	61.4	402.4
	うち総合評価	17.4	43.0	47.1	51.1	30.0	37.9	34.7	52.6	3.8	7.1	61.4	386.1
	指名競争入札	2.4	13.3	21.2	32.3	16.8	25.0	25.9	41.0	3.1	6.2	54.0	241.2
	指名競争入札	1.6	5.6	9.1	0	0	0	0	0	0	0	0	16.3
落札率	一般競争入札	91.2%	91.7%	91.8%	91.7%	91.3%	91.4%	91.1%	90.9%	92.0%	91.5%	89.9%	91.5%
	うち総合評価	91.1%	91.6%	91.5%	91.7%	91.3%	91.4%	91.1%	90.9%	92.0%	91.5%	89.9%	91.4%
	指名競争入札	91.4%	91.4%	91.0%	91.2%	90.8%	91.1%	91.0%	90.8%	92.5%	91.5%	90.2%	91.1%
	指名競争入札	92.5%	92.8%	93.4%	-	-	-	-	-	-	-	-	-

### ※24年度落札率(年間)

		250万以上	1,000万以上	2,000万以上	3,000万以上	4,000万以上	5,000万以上	6,000万以上	7,000万以上	8,000万以上	9,000万以上	1億以上	計
落札率	一般競争入札	91.0%	90.7%	90.9%	90.7%	90.4%	90.4%	90.5%	90.2%	90.5%	90.1%	88.8%	90.7%
	うち総合評価	91.3%	90.7%	90.9%	90.6%	90.4%	90.5%	90.7%	90.2%	90.5%	90.1%	90.3%	90.6%
	指名競争入札	-	-	-	-	-	-	-	-	-	-	-	-

