

平成30年度第3四半期までの競争入札・契約結果の状況(建設工事)

1 宮崎県(公共三部計)

【単位:価格(億円)】

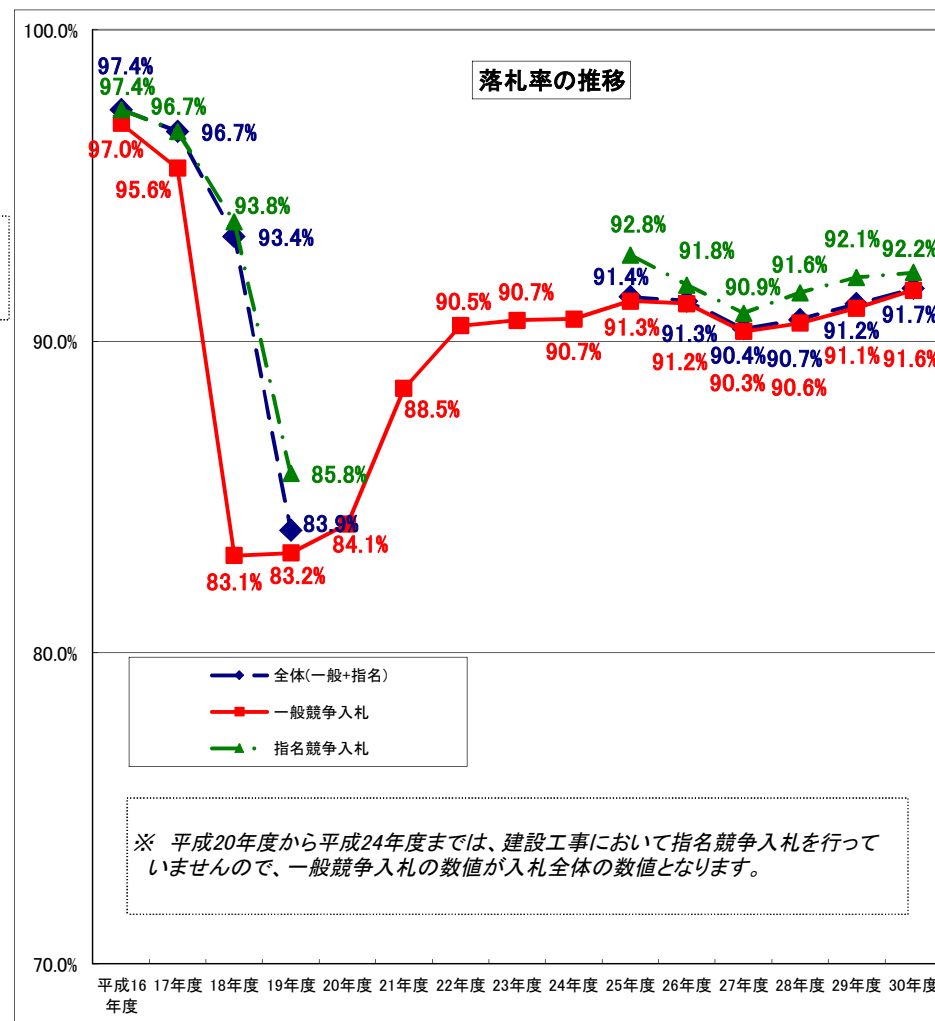
	契約件数	予定価格	落札価格	落札率	29年度年間全体落札率
全体	1,085	392.4	357.8	91.7%	91.2%
一般競争入札	975	376.8	343.4	91.6%	91.1%
うち総合評価	408	257.2	233.4	91.1%	90.9%
指名競争入札	110	15.6	14.3	92.2%	92.1%

(注) 四捨五入により、各表の合計の数値と内訳が一致しないことがあります。また、落札率は各案件の落札率の平均(単純平均)です。(以下同じ。)

2 発注機関別(公共三部別)

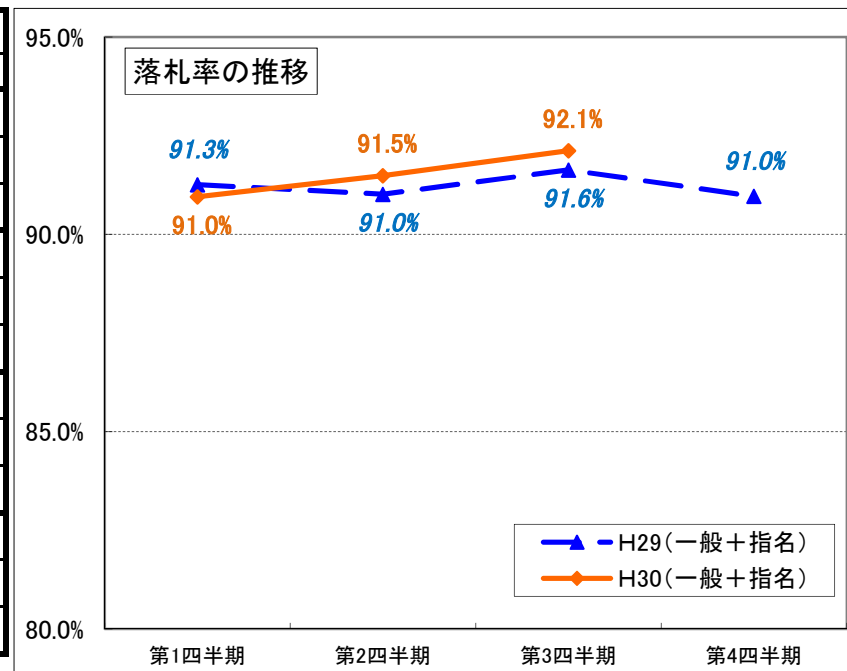
【単位:価格(億円)】

		契約件数	予定価格	落札価格	落札率	29年度年間全体落札率
県土整備部		844	309.1	280.5	91.3%	91.0%
	一般競争入札	743	295.0	267.6	91.2%	90.9%
	うち総合評価	323	212.8	192.7	91.0%	90.7%
	指名競争入札	101	14.1	12.9	91.8%	91.9%
農政水産部		176	59.2	54.7	93.0%	92.1%
	一般競争入札	174	59.0	54.5	92.9%	92.0%
	うち総合評価	56	29.8	27.1	90.8%	91.8%
	指名競争入札	2	0.2	0.2	96.2%	94.3%
環境森林部		65	24.1	22.6	94.0%	92.4%
	一般競争入札	58	22.8	21.3	93.7%	92.4%
	うち総合評価	29	14.6	13.6	93.3%	92.3%
	指名競争入札	7	1.3	1.3	96.7%	92.9%



〔平成30年度四半期毎の競争入札・契約結果の推移(建設工事)〕

		年度計	(四半期)			
			第1四半期	第2四半期	第3四半期	第4四半期
契約件数	計	1,085	158	432	495	-
	一般競争入札	975	142	384	449	-
	指名競争入札	110	16	48	46	-
予定価格 (単位:億円)	計	392.4	52.8	140.6	199.0	-
	一般競争入札	376.8	50.3	133.2	193.3	-
	指名競争入札	15.6	2.5	7.4	5.7	-
落札価格 (単位:億円)	計	357.8	47.9	128.4	181.4	-
	一般競争入札	343.4	45.6	121.6	176.2	-
	指名競争入札	14.3	2.3	6.8	5.3	-
落札率	計	91.7%	91.0%	91.5%	92.1%	-
	一般競争入札	91.6%	90.9%	91.4%	92.0%	-
	指名競争入札	92.2%	91.4%	91.9%	92.8%	-



※29年度落札率

		年度計	(四半期)			
			第1四半期	第2四半期	第3四半期	第4四半期
落札率	計	91.2%	91.3%	91.0%	91.6%	91.0%
	一般競争入札	91.1%	91.3%	90.9%	91.5%	90.8%
	指名競争入札	92.1%	91.0%	91.5%	92.7%	92.1%

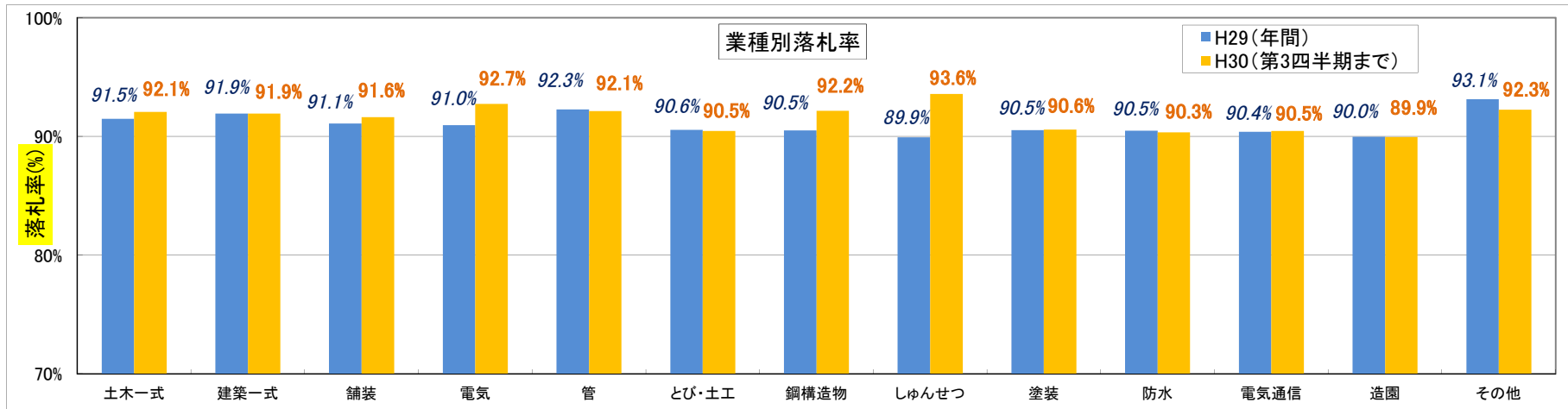
平成30年度第3四半期までの競争入札・契約結果の状況(建設工事)

3 業種別

		土木一式	建築一式	舗装	電気	管	とび・土工	鋼構造物	しゅんせつ	塗装	防水	電気通信	造園	その他	業種計
契約件数		520	45	188	33	37	144	13	10	22	7	37	11	18	1085
	一般競争入札	477	41	146	33	37	123	13	10	22	7	37	11	18	975
	うち総合評価	268	8	81	2	5	40	2	0	0	0	1	0	1	408
	指名競争入札	43	4	42	0	0	21	0	0	0	0	0	0	0	110
予定価格 (単位:億円)		261.3	19.5	29.4	5.1	9.0	35.6	8.3	3.1	5.6	1.5	7.7	2.1	4.1	392.4
	一般競争入札	254.7	18.7	24.0	5.1	9.0	32.8	8.3	3.1	5.6	1.5	7.7	2.1	4.1	376.8
	うち総合評価	199.3	8.9	15.5	1.4	2.9	19.6	6.5	0.0	0.0	0.0	2.5	0.0	0.5	257.2
	指名競争入札	6.6	0.8	5.4	0.0	0.0	2.8	0.0	0.0	0.0	0.0	0.0	0.0	0.0	15.6
落札価格 (単位:億円)		238.4	17.7	26.8	4.7	8.2	32.1	7.7	2.9	5.1	1.4	7.0	1.9	3.8	357.8
	一般競争入札	232.3	17.0	21.8	4.7	8.2	29.6	7.7	2.9	5.1	1.4	7.0	1.9	3.8	343.4
	うち総合評価	180.7	8.1	14.1	1.3	2.7	17.7	6.1	0.0	0.0	0.0	2.3	0.0	0.5	233.4
	指名競争入札	6.2	0.7	4.9	0.0	0.0	2.5	0.0	0.0	0.0	0.0	0.0	0.0	0.0	14.3
落札率		92.1%	91.9%	91.6%	92.7%	92.1%	90.5%	92.2%	93.6%	90.6%	90.3%	90.5%	89.9%	92.3%	91.7%
	一般競争入札	92.0%	91.9%	91.6%	92.7%	92.1%	90.5%	92.2%	93.6%	90.6%	90.3%	90.5%	89.9%	92.3%	91.6%
	うち総合評価	91.1%	90.4%	91.6%	90.4%	91.0%	90.3%	92.7%	-	-	-	90.9%	-	91.0%	91.1%
	指名競争入札	93.4%	92.7%	91.8%	-	-	90.5%	-	-	-	-	-	-	-	92.2%

※29年度落札率(年間)

		土木一式	建築一式	舗装	電気	管	とび・土工	鋼構造物	しゅんせつ	塗装	防水	電気通信	造園	その他	業種計
落札率		91.5%	91.9%	91.1%	91.0%	92.3%	90.6%	90.5%	89.9%	90.5%	90.5%	90.4%	90.0%	93.1%	91.2%
	一般競争入札	91.3%	91.6%	91.0%	91.0%	92.3%	90.5%	90.5%	89.9%	90.5%	90.5%	90.4%	90.0%	93.1%	91.1%
	うち総合評価	91.0%	91.4%	91.2%	90.3%	90.4%	90.3%	90.5%	-	90.1%	-	-	90.1%	91.2%	90.9%
	指名競争入札	92.6%	94.4%	91.3%	-	-	91.1%	-	-	-	-	-	-	-	92.1%



平成30年度第3四半期までの競争入札・契約結果の状況(建設工事)

4 予定価格別

		250万以上	1,000万以上	2,000万以上	3,000万以上	4,000万以上	5,000万以上	6,000万以上	7,000万以上	8,000万以上	9,000万以上	1億以上	計
契約件数		211	303	150	139	78	56	49	64	1	5	29	1085
	一般競争入札	174	251	129	139	78	56	49	64	1	5	29	975
	うち総合評価	11	64	48	73	46	43	35	53	1	5	29	408
	指名競争入札	37	52	21	0	0	0	0	0	0	0	0	110
予定価格 (単位:億円)		13.6	45.1	37.0	49.2	35.4	30.2	31.8	48.4	0.9	4.6	96.0	392.4
	一般競争入札	11.1	37.0	32.0	49.2	35.4	30.2	31.8	48.4	0.9	4.6	96.0	376.8
	うち総合評価	0.9	9.8	11.7	26.0	20.8	23.3	22.9	40.2	0.9	4.6	96.0	257.2
	指名競争入札	2.4	8.1	5.0	0.0	0.0	0.0	0.0	0.0	0.0	0.0	0.0	15.6
落札価格 (単位:億円)		12.6	41.3	33.9	45.3	32.3	27.7	28.9	43.8	0.8	4.2	87.0	357.8
	一般競争入札	10.3	33.9	29.3	45.3	32.3	27.7	28.9	43.8	0.8	4.2	87.0	343.4
	うち総合評価	0.8	8.9	10.7	23.8	18.9	21.3	20.7	36.3	0.8	4.2	87.0	233.4
	指名競争入札	2.2	7.5	4.7	0.0	0.0	0.0	0.0	0.0	0.0	0.0	0.0	14.3
落札率		92.7%	91.6%	91.7%	92.1%	91.0%	91.5%	90.7%	90.5%	90.0%	90.3%	90.9%	91.7%
	一般競争入札	92.7%	91.6%	91.5%	92.1%	91.0%	91.5%	90.7%	90.5%	90.0%	90.3%	90.9%	91.6%
	うち総合評価	95.3%	91.4%	91.0%	91.5%	90.7%	91.3%	90.4%	90.3%	90.0%	90.3%	90.9%	91.1%
	指名競争入札	92.9%	91.7%	92.4%	-	-	-	-	-	-	-	-	92.2%

※29年度落札率(年間)

		250万以上	1,000万以上	2,000万以上	3,000万以上	4,000万以上	5,000万以上	6,000万以上	7,000万以上	8,000万以上	9,000万以上	1億以上	計
落札率		91.7%	91.1%	91.2%	91.1%	90.7%	91.4%	90.4%	90.6%	90.2%	90.2%	90.6%	91.2%
	一般競争入札	91.6%	90.9%	90.9%	91.1%	90.7%	91.4%	90.4%	90.6%	90.2%	90.2%	90.6%	91.1%
	うち総合評価	93.0%	90.9%	90.6%	90.9%	90.8%	91.6%	90.5%	90.6%	90.1%	90.2%	90.2%	90.9%
	指名競争入札	92.3%	91.8%	92.2%	-	-	-	-	-	-	-	-	92.1%

