

大学入学状況（過年度高等学校卒業者を含む）

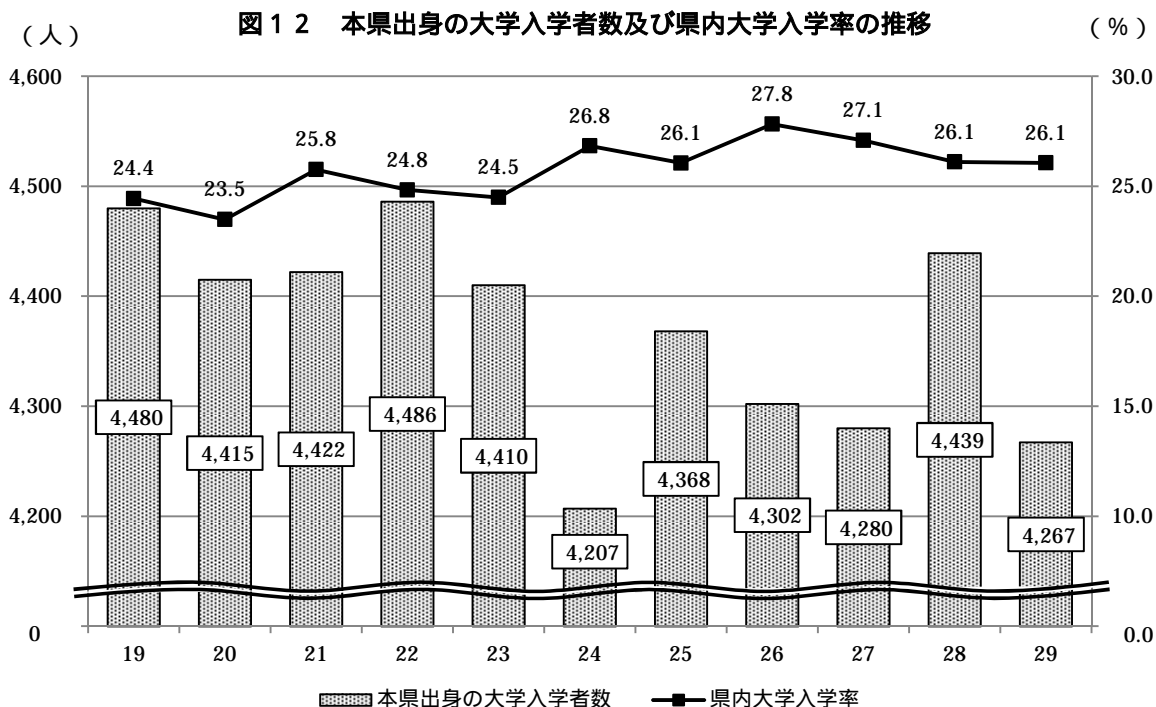
1 大学入学者

過年度高等学校卒業者を含む本県出身の大学入学者数は4,267人（男2,361人、女1,906人）で、前年度より172人減少している。

（表64，図12）

表64 大学入学者数の推移 (単位：人)

年別	全国			宮崎県		
	計	男	女	計	男	女
19	613,613	355,847	257,766	4,480	2,572	1,908
20	607,159	349,608	257,551	4,415	2,512	1,903
21	608,731	346,434	262,297	4,422	2,492	1,930
22	619,119	350,937	268,182	4,486	2,530	1,956
23	612,858	344,352	268,506	4,410	2,512	1,898
24	605,390	338,483	266,907	4,207	2,376	1,831
25	614,183	339,501	274,682	4,368	2,458	1,910
26	608,247	336,869	271,378	4,302	2,448	1,854
27	617,507	339,557	277,950	4,280	2,357	1,923
28	618,423	337,756	280,667	4,439	2,476	1,963
29	629,733	342,108	287,625	4,267	2,361	1,906



2 入学先別大学入学者数

本県出身の大学入学者の入学先を都道府県別にみると、宮崎県内 1,112 人（26.1%）、福岡県 837 人（19.6%）、東京都 417 人（9.8%）等となっている。

男女別では、男子が宮崎県内 545 人（23.1%）、福岡県 471 人（19.9%）、東京都 213 人（9.0%）、女子が宮崎県内 567 人（29.7%）、福岡県 366 人（19.2%）、東京都 204 人（10.7%）等となっている。

地域ブロック別にみると、九州・沖縄地区が 2,828 人（計 66.3%、男 65.3%、女 67.5%）で男女とも過半数を占めている。

（表 65・66，図 13・14）

表 65 本県出身者の入学先都道府県別大学入学者数の推移

（単位：人）

年別	計	宮崎県	東京都	神奈川県	大阪府	広島県	福岡県	佐賀県	長崎県	熊本県	大分県	鹿児島県	沖縄県	その他
平成14年	4,476	809	509	152	153	97	877	69	146	260	135	239	25	1,005
19年	4,480	1,090	430	142	115	80	896	39	114	287	169	257	17	844
24年	4,207	1,080	408	144	116	76	850	47	115	264	142	224	31	710
29年	4,267	1,112	417	138	106	79	837	55	133	291	171	191	38	699
男	2,361	545	213	88	70	40	471	26	67	166	114	129	24	408
女	1,906	567	204	50	36	39	366	29	66	125	57	62	14	291

図 13 本県出身者の入学先都道府県の割合の推移

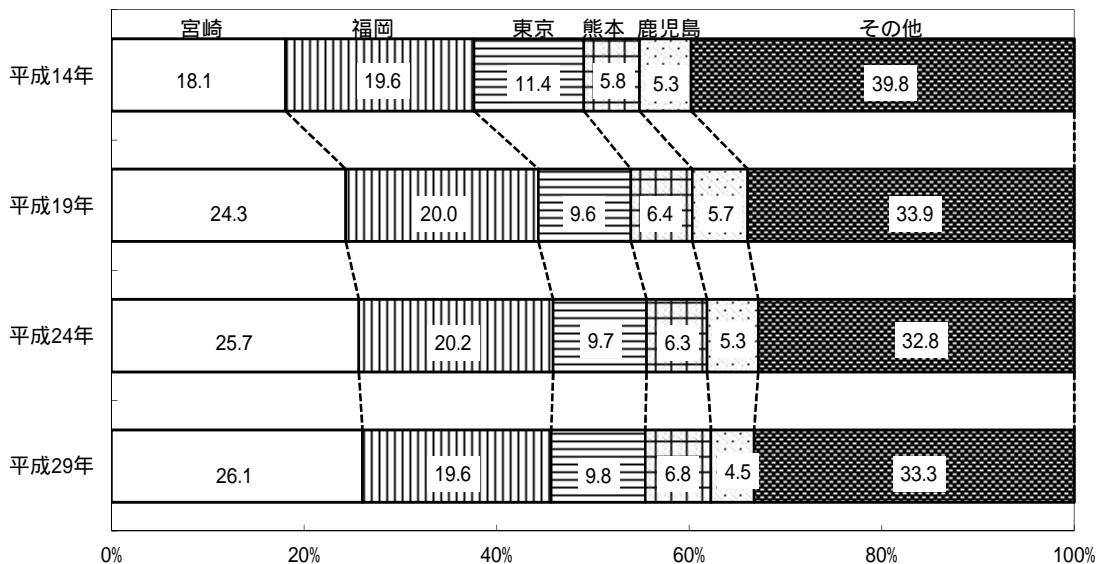
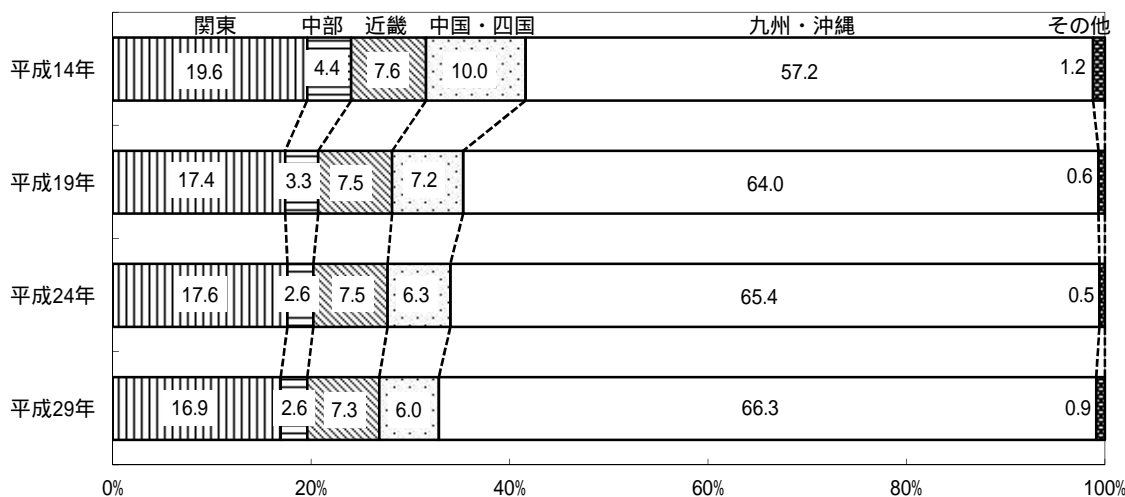


表66 本県出身者の入学先地域ブロック別大学入学者数の推移 (単位:人)

年別	計	関東	中部	近畿	中国・四国	九州・沖縄	その他
平成14年	4,476	877	199	338	449	2,560	53
19年	4,480	778	150	334	321	2,869	28
24年	4,207	741	110	314	266	2,753	23
29年	4,267	723	113	310	256	2,828	37
男	2,361	406	78	162	143	1,542	30
女	1,906	317	35	148	113	1,286	7

関東：茨城県、栃木県、群馬県、埼玉県、千葉県、東京都、神奈川県
 中部：新潟県、富山県、石川県、福井県、山梨県、長野県、岐阜県、静岡県、愛知県
 近畿：三重県、滋賀県、京都府、大阪府、兵庫県、奈良県、和歌山県
 中国・四国：鳥取県、島根県、岡山県、広島県、山口県、徳島県、香川県、愛媛県、高知県
 九州・沖縄：福岡県、佐賀県、長崎県、熊本県、大分県、宮崎県、鹿児島県、沖縄県
 その他：上記以外の道県

図14 本県出身者の入学先地域の割合の推移



3 県内大学入学率

当該県出身者が出身県内の大学に入学した割合（県内大学入学率）をみると、本県は26.1%で、前年度と同率となっている。

(表67, 図12)

表67 県内大学入学率の推移

(単位:%, ポイント)

区分	平成19年	20	21	22	23	24	25	26	27	28	29	前年差
福岡県	63.5	63.8	64.2	64.5	63.7	63.7	64.6	63.5	63.7	64.6	65.5	0.9
佐賀県	14.7	13.4	13.6	13.7	14.6	15.1	14.7	15.1	13.8	13.9	15.2	1.3
長崎県	33.0	32.9	33.9	33.6	34.9	34.1	34.1	34.0	33.0	33.5	33.9	0.4
熊本県	49.2	48.0	49.4	49.5	47.3	47.0	45.4	45.5	45.9	45.0	44.9	-0.1
大分県	22.3	24.2	22.8	22.7	24.3	23.0	22.3	22.7	23.0	23.1	24.7	1.6
宮崎県	24.3	24.8	23.5	25.4	25.3	25.7	25.8	26.5	28.0	26.1	26.1	0.0
鹿児島県	36.4	34.9	33.4	34.5	34.5	33.8	32.4	32.4	32.8	32.3	33.6	1.3
沖縄県	57.5	58.7	57.8	60.4	57.9	57.2	56.2	53.8	51.9	54.3	54.4	0.1

$$\text{県内大学入学率 (\%)} = \frac{A \text{のうち当該県にある大学への入学者数}}{\text{当該県出身者の大学入学者数 } A} \times 100$$

4 県内大学における地元出身者の占める割合

県内大学への入学者は 2,329 人（男 1,260 人、女 1,069 人）で、前年より 94 人減少している。

そのうち県内出身者は 1,112 人（対前年度 47 人減少）で、地元出身者の占める割合は 47.7% となり、前年度より 0.1 ポイント低下している。

（表 68，図 15）

表 68 県内大学への入学状況 (単位：人、%)

年別	県内大学への入学者数 A	A のうち 県内出身者数 B	地元出身者の占める割合 B/A*100
19	2,381	1,090	45.8
20	2,412	1,095	45.4
21	2,307	1,037	45.0
22	2,387	1,139	47.7
23	2,360	1,114	47.2
24	2,332	1,080	46.3
25	2,435	1,129	46.4
26	2,361	1,138	48.2
27	2,480	1,197	48.3
28	2,423	1,159	47.8
29	2,329	1,112	47.7

