

宮崎県感染症週報

宮崎県感染症情報センター：宮崎県健康増進課・宮崎県衛生環境研究所

□ 宮崎県第38週の発生動向

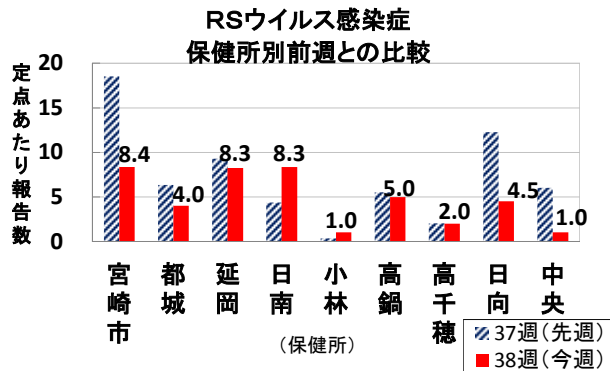
定点医療機関からの報告総数は688人（定点あたり20.6）で、前週比69%と減少した。

★インフルエンザ・小児科定点からの報告★

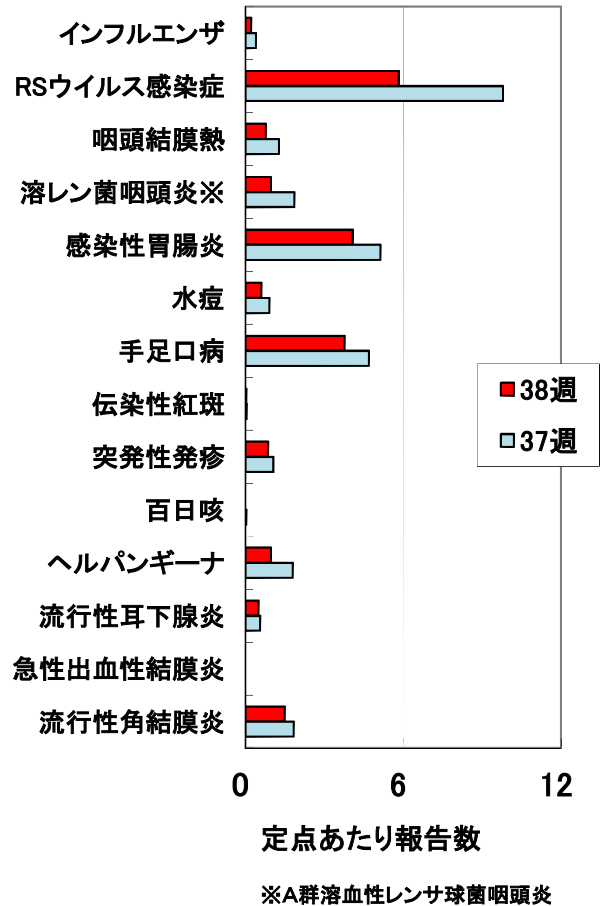
前週に比べ増加した疾患はなかった。減少した主な疾患はRSウイルス感染症とA群溶血性レンサ球菌咽頭炎であった。

【RSウイルス感染症】

・報告数は210人（5.8）で前週比59%と減少したが、例年同時期の定点あたり平均値（1.5）の約4倍である。宮崎市（8.4）、延岡・日南（各8.3）保健所からの報告が多く、年齢別では6ヶ月から2歳が全体の約8割を占めた。

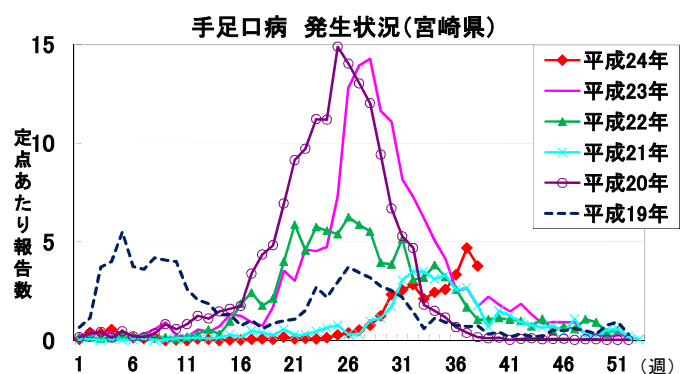
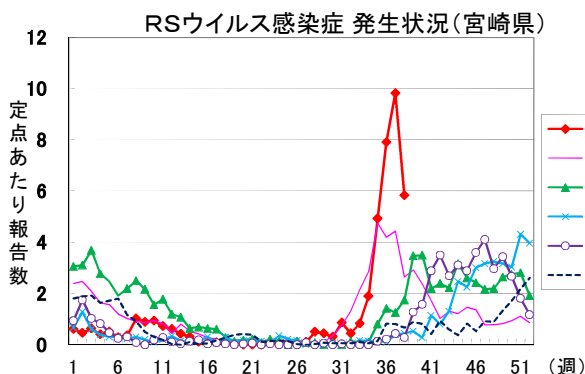


《前週との比較》



【手足口病】

・報告数は136人（3.8）で前週比80%と減少したが、例年同時期の定点あたり平均値（1.2）の約3倍である。日南（8.7）、都城（6.5）保健所からの報告が多く、年齢別では6ヶ月から3歳が全体の約9割を占めた。



★基幹定点からの報告★

○無菌性髄膜炎：宮崎市（1人）保健所から報告された。患者は2ヶ月で、病原体検出せず。

○マイコプラズマ肺炎：延岡・高鍋（各1人）保健所から報告された。患者は1歳と2歳。

□ 流行警報レベル開始基準値超過疾患

保健所名	流行警報レベル開始基準値超過疾患
宮崎市	なし
都城	手足口病(6.5)
延岡	なし
日南	手足口病(8.7)
小林	なし
高鍋	なし
高千穂	なし
日向	なし
中央	なし

* 流行警報レベル開始基準値*
・手足口病(5.0)

■ 全数把握対象疾患

1 類感染症：報告なし。

2 類感染症：結核 8 例。

3 類感染症：腸管出血性大腸菌感染症 3 例。

4 類感染症：報告なし。

5 類感染症：クロイツフェルト・ヤコブ病 1 例、麻しん 1 例。

	疾患名	報告保健所	年齢群	病型	症状	
2類	結核	宮崎市	30 歳代	肺結核	咳、痰、発熱、体重減少	
			30 歳代	無症状	—	
			30 歳代	疑似症	なし	
			70 歳代	肺結核	咳、痰	
			80 歳代	その他の結核 (尿路結核)	排膿	
		都城	50 歳代	肺結核及びその他の結核 (結核性胸膜炎)	咳、痰、胸痛	
		日南	80 歳代	その他の結核 (結核性胸膜炎)	呼吸困難、右胸水貯留	
		日向	30 歳代	無症状	—	
3類	腸管出血性大腸菌感染症	宮崎市	30 歳代	無症状	—	原因菌:O血清型不明、VT2産生
			30 歳代	無症状	—	原因菌:O74、VT1産生
			80 歳代	患者	腹痛、水様性下痢	原因菌:O157、VT1、VT2産生
5類	クロイツフェルト・ヤコブ病	宮崎市	50 歳代	古典型クロイツフェルト・ヤコブ病	進行性認知症、ミオクローヌス、錐体路症状、小脳症状、視覚異常、記憶障害、精神・知能障害など	
	麻しん	宮崎市	中学生	麻しん（検査診断例）	発熱	ワクチン接種歴:なし

■ 全国第 37 週の発生動向

定点医療機関あたりの患者報告総数は 11.2 で、前週比 105%と増加した。今週増加した主な疾患は R S ウイルス感染症で、減少した主な疾患はヘルパンギーナであった。

R S ウイルス感染症の報告数は 3,789 人 (1.2) で、前週比 136%と増加した。宮崎県 (9.8)、福岡県 (5.4)、佐賀県 (3.9) からの報告が多く、年齢別では 2 歳以下が全体の約 9 割を占めた。

□ 全数把握対象疾患 (全国第 37 週)

1類感染症	報告なし					
2類感染症	結核	361 例				
3類感染症	細菌性赤痢	7 例	腸管出血性大腸菌感染症	122 例	腸チフス	1 例
	パラチフス	1 例				
4類感染症	E 型肝炎	1 例	デング熱	7 例	日本紅斑熱	4 例
	マラリア	1 例	レジオネラ症	19 例	レプトスピラ症	1 例
5類感染症	アメーバ赤痢	15 例	急性脳炎	1 例	クロイツフェルト・ヤコブ病	3 例
	劇症型溶血性レンサ球菌感染症	2 例	後天性免疫不全症候群	17 例	ジアルジア症	2 例
	梅毒	6 例	破傷風	3 例	風しん	54 例
	麻しん	7 例				

*風しん：東京都 (25 例)、大阪府 (10 例) からの報告が多い。

宮崎県 感染症情報

(72定点医療機関)

2012年 第38週(09月17日～09月23日)

疾病名		第37週	第38週	宮崎市	都城	延岡	日南	小林	高鍋	高千穂	日向	中央
インフルエンザ	報告数	24	13	12		1						
	定点あたり	0.41	0.22	0.75	0.00	0.14	0.00	0.00	0.00	0.00	0.00	0.00
RSウイルス 感染症	報告数	353	210	84	24	33	25	3	20	2	18	1
	定点あたり	9.81	5.83	8.40	4.00	8.25	8.33	1.00	5.00	2.00	4.50	1.00
咽頭結膜熱	報告数	46	28	1	6	8	7				6	
	定点あたり	1.28	0.78	0.10	1.00	2.00	2.33	0.00	0.00	0.00	1.50	0.00
A群溶血性 レンサ球菌咽頭炎	報告数	67	35	1	3	23		2	3		2	1
	定点あたり	1.86	0.97	0.10	0.50	5.75	0.00	0.67	0.75	0.00	0.50	1.00
感染性胃腸炎	報告数	185	147	26	45	3	12	25	11	1	24	
	定点あたり	5.14	4.08	2.60	7.50	0.75	4.00	8.33	2.75	1.00	6.00	0.00
水痘	報告数	33	22	11	1	7	1	1			1	
	定点あたり	0.92	0.61	1.10	0.17	1.75	0.33	0.33	0.00	0.00	0.25	0.00
手足口病	報告数	169	136	30	39	13	26	9	14		3	2
	定点あたり	4.69	3.78	3.00	6.50	3.25	8.67	3.00	3.50	0.00	0.75	2.00
伝染性紅斑	報告数	2	1		1							
	定点あたり	0.06	0.03	0.00	0.17	0.00	0.00	0.00	0.00	0.00	0.00	0.00
突発性発しん	報告数	38	31	10	3	7	2	2	3		3	1
	定点あたり	1.06	0.86	1.00	0.50	1.75	0.67	0.67	0.75	0.00	0.75	1.00
百日咳	報告数	1										
	定点あたり	0.03	0.00	0.00	0.00	0.00	0.00	0.00	0.00	0.00	0.00	0.00
ヘルパンギーナ	報告数	65	35	6	9	8	5	2	3		2	
	定点あたり	1.81	0.97	0.60	1.50	2.00	1.67	0.67	0.75	0.00	0.50	0.00
流行性耳下腺炎	報告数	20	18	2	11		1		3		1	
	定点あたり	0.56	0.50	0.20	1.83	0.00	0.33	0.00	0.75	0.00	0.25	0.00
急性出血性結膜 炎	報告数											
	定点あたり	0.00	0.00	0.00	0.00	0.00						
流行性角結膜炎	報告数	11	9	4	2	3						
	定点あたり	1.83	1.50	1.33	1.00	3.00						
細菌性髄膜炎	報告数											
	定点あたり	0.00	0.00	0.00	0.00	0.00	0.00	0.00	0.00		0.00	
無菌性髄膜炎	報告数		1	1								
	定点あたり	0.00	0.14	1.00	0.00	0.00	0.00	0.00	0.00		0.00	
マイコプラズマ肺 炎	報告数	4	2			1			1			
	定点あたり	0.57	0.29	0.00	0.00	1.00	0.00	0.00	1.00		0.00	
クラミジア肺炎	報告数											
	定点あたり	0.00	0.00	0.00	0.00	0.00	0.00	0.00	0.00		0.00	

インフルエンザ定点:59、小児科定点:36(インフルエンザ定点を兼ねる)、眼科定点:6、基幹定点:7

上段:報告数
下段:定点当り報告数

●全数把握対象疾患累積報告数(2012年第1週～38週)

2類感染症	結核	183例(8)				
3類感染症	腸管出血性大腸菌感染症	63例(3)				
4類感染症	A型肝炎	3例	つつが虫病	13例	デング熱	1例
	日本紅斑熱	8例	レジオネラ症	4例	レプトスピラ症	1例
5類感染症	アメーバ赤痢	1例	ウイルス性肝炎	2例	急性脳炎	7例
	劇症型溶血性レンサ球菌感染症	2例	クロイツフェルト・ヤコブ病	1例(1)	後天性免疫不全症候群	2例
	梅毒	2例	破傷風	3例	麻しん	7例(1)

()内は今週届出分、再掲