

宮崎県感染症週報

宮崎県感染症情報センター：宮崎県健康増進課感染症対策室・宮崎県衛生環境研究所

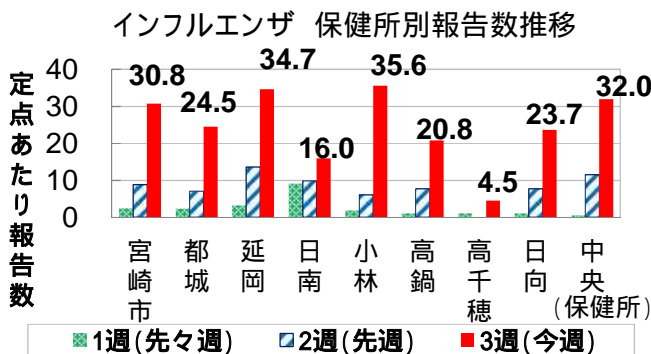
宮崎県第3週の発生動向

定点医療機関からの報告総数は2,374人（定点あたり51.4）で、前週比149%と増加した。

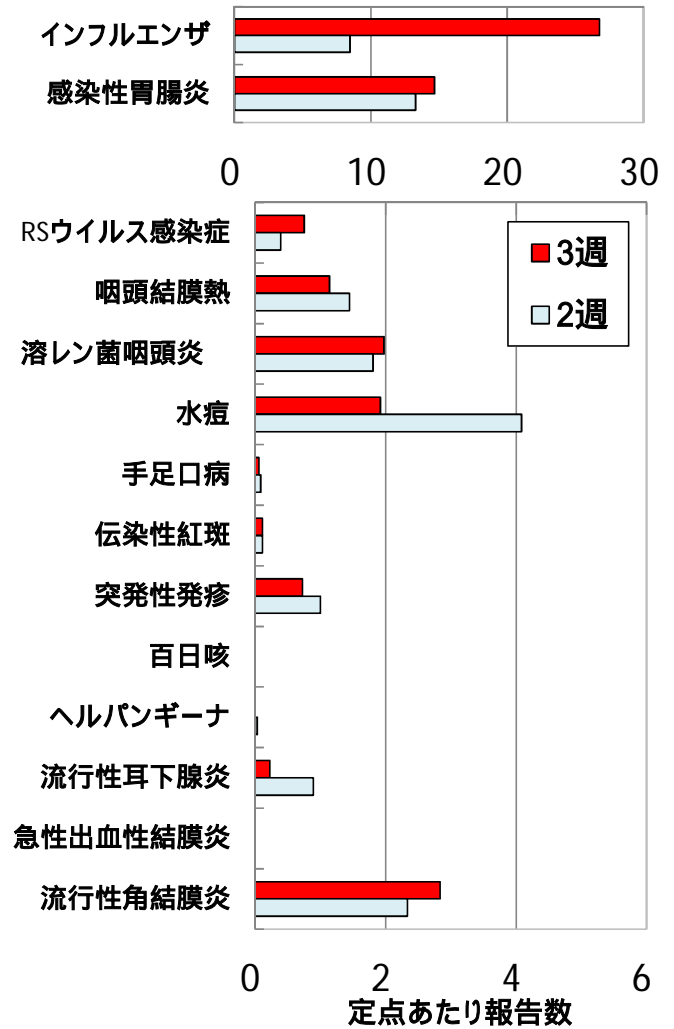
前週に比べ増加した主な疾患はインフルエンザと感染性胃腸炎で、減少した主な疾患は水痘であった。

インフルエンザ・小児科定点からの報告【インフルエンザ】

・報告数は1,579人（26.8）で前週比316%と増加した。流行注意報レベル（10.0）を超えた。例年同時期の定点あたり平均値（28.1）と同程度である。小林（35.6）、延岡（34.7）、中央（32.0）、宮崎市（30.8）保健所の順に報告が多く、以上の地域では流行警報レベル開始基準値を超えている。年齢別では5歳以下が全体の33%、6～9歳が20%、10～14歳が17%、15～19歳が6%、20歳代から50歳代が20%、60歳以上が4%を占めた。

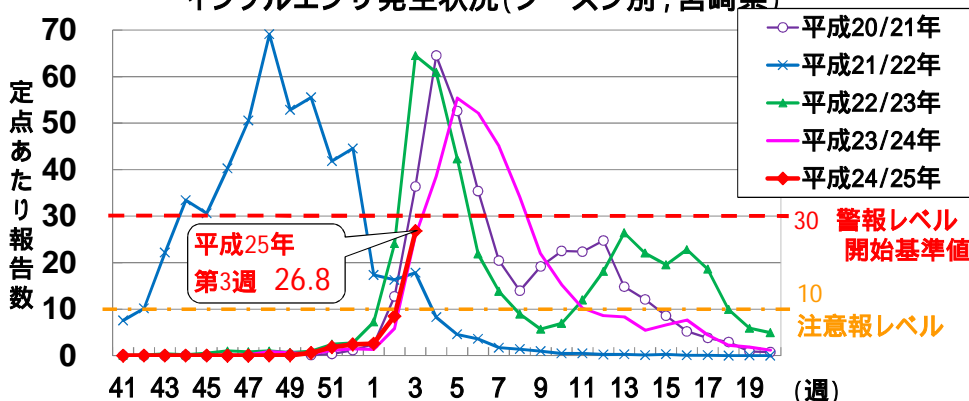


〈前週との比較〉



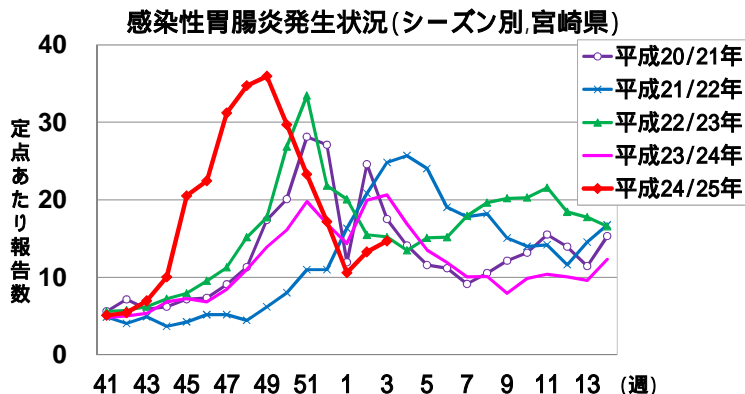
A群溶血性レンサ球菌咽頭炎

インフルエンザ発生状況(シーズン別, 宮崎県)



【感染性胃腸炎】

・報告数は528人(14.7)で前週比110%と増加した。例年同時期の定点あたり平均値(23.6)の約6割である。日南(33.3)、小林(28.3)保健所からの報告が多く、年齢別では1歳から3歳が全体の約4割を占めた。



基幹定点からの報告

無菌性髄膜炎：都城(1人)保健所から報告された。患者は2歳で、病原体はRotavirus group unknown。
 マイコプラズマ肺炎：延岡(1人)保健所から報告された。患者は7歳。

流行警報レベル開始基準値超過疾患

保健所名	流行警報レベル開始基準値超過疾患
宮崎市	インフルエンザ(30.8)
都城	なし
延岡	インフルエンザ(34.7)
日南	咽頭結膜熱(5.7)、感染性胃腸炎(33.3)
小林	インフルエンザ(35.6)、感染性胃腸炎(28.3)
高鍋	なし
高千穂	咽頭結膜熱(3.0)
日向	なし
中央	インフルエンザ(32.0)

* 流行警報レベル開始基準値 *

- ・インフルエンザ(30.0)
- ・咽頭結膜熱(3.0)
- ・感染性胃腸炎(20.0)

全数把握対象疾患

- 1類感染症：報告なし。
- 2類感染症：結核5例。
- 3類感染症：報告なし。
- 4類感染症：報告なし。
- 5類感染症：風しん1例。

	疾患名	報告保健所	年齢群	病型	症状等
2類	結核	宮崎市	50歳代	その他の結核(リンパ節結核)	発熱、鼻出血
			80歳代	その他の結核(リンパ節結核)	胸痛
			90歳代	肺結核	なし
		小林	70歳代	その他の結核(結核性胸膜炎)	左胸水
		日向	80歳代	肺結核	痰、発熱
5類	風しん	宮崎市	40歳代	検査診断例	発しん、発熱、関節痛・関節炎 ワクチン接種歴：不明

病原体情報（衛生環境研究所微生物部 平成 25 年 1 月 20 日までに検出）

ノロウイルス検出情報

検出なし。（検査依頼なし）

全国第 2 週の発生動向

定点医療機関あたりの患者報告総数は 27.7 で、前週比 218% と増加した。今週増加した主な疾患はインフルエンザと感染性胃腸炎で、減少した疾患はなかった。

インフルエンザの報告数は 59,194 人（12.1）で、前週比 309% と増加した。群馬県（27.7）、茨城県（25.9）、千葉県（22.5）からの報告が多く、年齢別では、5 歳以下が 24%、6～9 歳が 13%、10～14 歳が 11%、15～19 歳が 7%、20 歳以上が 45% を占めた。

感染性胃腸炎の報告数は 26,463 人（8.4）で、前週比 194% と増加した。宮崎県（13.3）、広島県（13.2）、大分県・熊本県（12.8）からの報告が多く、年齢別では 1 歳から 4 歳で全体の約 4 割を占めた。

全数把握対象疾患（全国第 2 週）

1類感染症	報告なし					
2類感染症	結核	309 例				
3類感染症	腸管出血性大腸菌感染症	8 例	腸チフス	2 例	バラチフス	2 例
4類感染症	E 型肝炎	2 例	A 型肝炎	1 例	つつが虫病	10 例
	デング熱	3 例	日本紅斑熱	1 例	レジオネラ症	11 例
5類感染症	アメーバ赤痢	11 例	ウイルス性肝炎	3 例	急性脳炎	6 例
	クロイツフェルト・ヤコブ病	2 例	劇症型溶血性レンサ球菌感染症	4 例	後天性免疫不全症候群	16 例
	先天性風しん症候群	1 例	梅毒	8 例	バンコマイシン耐性腸球菌感染症	3 例
	風しん	59 例	麻しん	2 例		

宮崎県 感染症情報

(72定点医療機関)

2013年 第03週(01月14日～01月20日)

疾病名		第2週	第3週	宮崎市	都城	延岡	日南	小林	高鍋	高千穂	日向	中央
インフルエンザ	報告数	500	1579	493	245	243	80	178	125	9	142	64
	定点あたり	8.47	26.76	30.81	24.50	34.71	16.00	35.60	20.83	4.50	23.67	32.00
RSウイルス 感染症	報告数	14	27	8	4	10	3				2	
	定点あたり	0.39	0.75	0.80	0.67	2.50	1.00	0.00	0.00	0.00	0.50	0.00
咽頭結膜熱	報告数	52	41	6	1	9	17		1	3	4	
	定点あたり	1.44	1.14	0.60	0.17	2.25	5.67	0.00	0.25	3.00	1.00	0.00
A群溶血性 レンサ球菌咽頭炎	報告数	65	71	14	8	17	7	1	14	5	4	1
	定点あたり	1.81	1.97	1.40	1.33	4.25	2.33	0.33	3.50	5.00	1.00	1.00
感染性胃腸炎	報告数	478	528	157	84	25	100	85	40	6	29	2
	定点あたり	13.28	14.67	15.70	14.00	6.25	33.33	28.33	10.00	6.00	7.25	2.00
水痘	報告数	147	69	18	15	10	5	2	8		11	
	定点あたり	4.08	1.92	1.80	2.50	2.50	1.67	0.67	2.00	0.00	2.75	0.00
手足口病	報告数	3	2	2								
	定点あたり	0.08	0.06	0.20	0.00	0.00	0.00	0.00	0.00	0.00	0.00	0.00
伝染性紅斑	報告数	4	4		3				1			
	定点あたり	0.11	0.11	0.00	0.50	0.00	0.00	0.00	0.25	0.00	0.00	0.00
突発性発しん	報告数	36	26	7	4	2	3	3	4		3	
	定点あたり	1.00	0.72	0.70	0.67	0.50	1.00	1.00	1.00	0.00	0.75	0.00
百日咳	報告数											
	定点あたり	0.00	0.00	0.00	0.00	0.00	0.00	0.00	0.00	0.00	0.00	0.00
ヘルパンギーナ	報告数	1										
	定点あたり	0.03	0.00	0.00	0.00	0.00	0.00	0.00	0.00	0.00	0.00	0.00
流行性耳下腺炎	報告数	32	8	1	5			1			1	
	定点あたり	0.89	0.22	0.10	0.83	0.00	0.00	0.33	0.00	0.00	0.25	0.00
急性出血性結膜 炎	報告数											
	定点あたり	0.00	0.00	0.00	0.00	0.00						
流行性角結膜炎	報告数	14	17	11	2	4						
	定点あたり	2.33	2.83	3.67	1.00	4.00						
細菌性髄膜炎	報告数											
	定点あたり	0.00	0.00	0.00	0.00	0.00	0.00	0.00	0.00		0.00	
無菌性髄膜炎	報告数	3	1		1							
	定点あたり	0.43	0.14	0.00	1.00	0.00	0.00	0.00	0.00		0.00	
マイコプラズマ肺 炎	報告数	1	1			1						
	定点あたり	0.14	0.14	0.00	0.00	1.00	0.00	0.00	0.00		0.00	
クラミジア肺炎	報告数											
	定点あたり	0.00	0.00	0.00	0.00	0.00	0.00	0.00	0.00		0.00	

インフルエンザ定点:59、小児科定点:36(インフルエンザ定点を兼ねる)、眼科定点:6、基幹定点:7

上段:報告数
下段:定点当り報告数

全数把握対象疾患累積報告数(2013年第1週～3週)

2類感染症	結核	8例(5)				
4類感染症	つつが虫病	2例				
5類感染症	急性脳炎	1例	後天性免疫不全症候群	1例	破傷風	1例
	風しん	1例(1)				

()内は今週届出分、再掲