

宮崎県感染症週報

宮崎県感染症情報センター：宮崎県健康増進課感染症対策室・宮崎県衛生環境研究所

宮崎県第4週の発生動向

定点医療機関からの報告総数は3,124人(定点あたり65.3)で、前週比127%と増加した。

前週に比べ増加した主な疾患はインフルエンザと水痘で、減少した主な疾患はなかった。

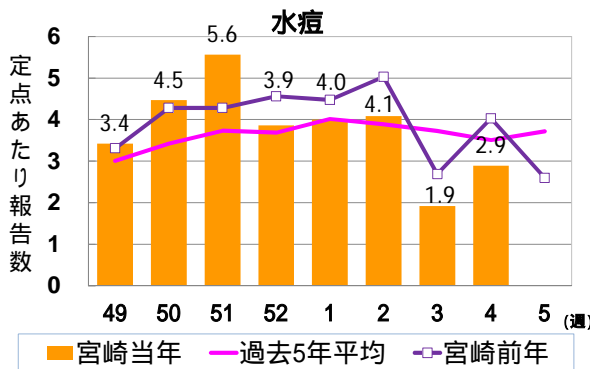
インフルエンザ・小児科定点からの報告

【インフルエンザ】

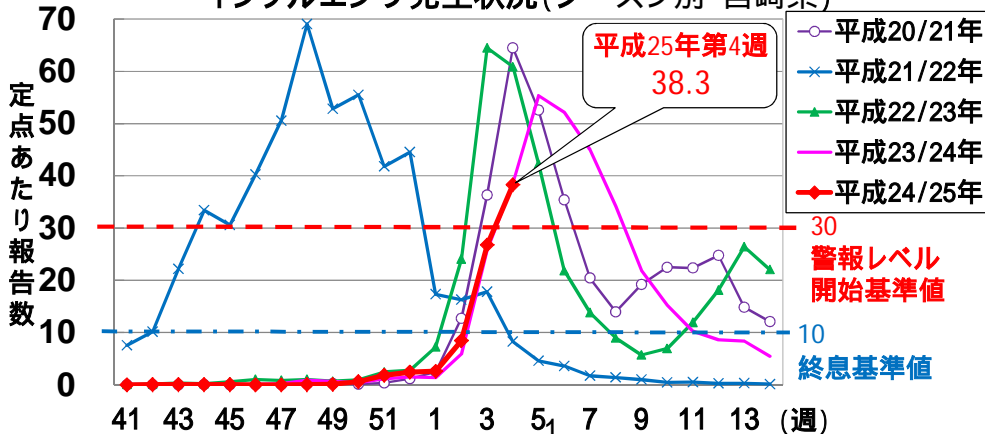
・報告数は2,260人(38.3)で前週比143%と増加し、流行警報レベル開始基準値(30.0)を超えた。例年同時期の定点あたり平均値(36.2)の約1.1倍である。小林(49.0)、高鍋(46.2)、延岡(44.4)保健所の順に報告が多く、年齢別では5歳以下が全体の32%、6~9歳が20%、10~14歳が19%、15~19歳が6%、20歳代から50歳代が19%、60歳以上が4%を占めた。

【水痘】

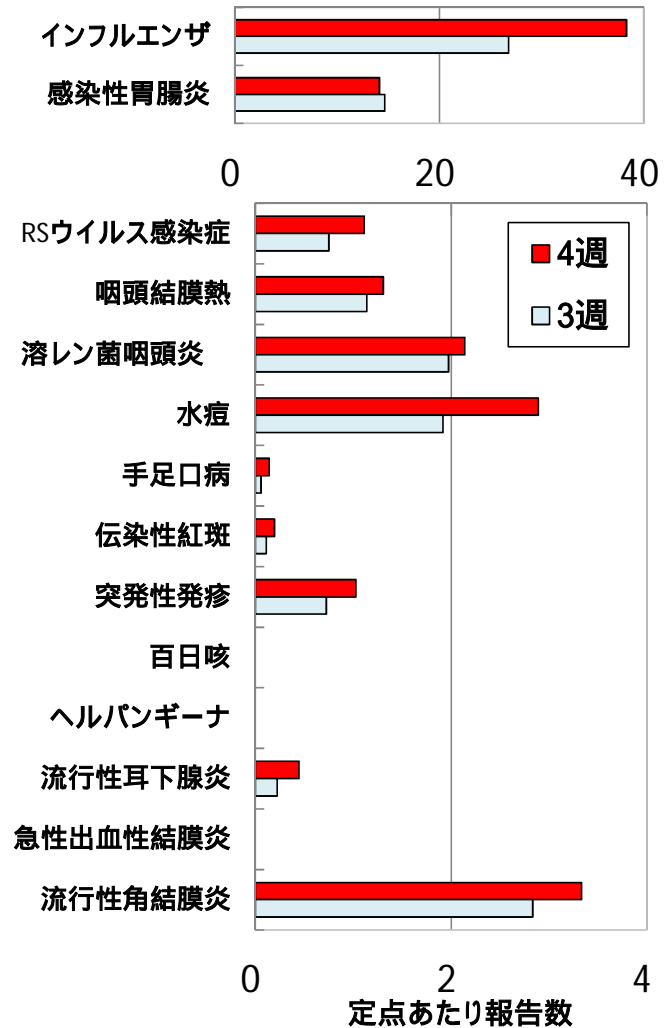
・報告数は104人(2.9)で前週比151%と増加した。例年同時期の定点あたり平均値(4.4)の約7割である。延岡(6.3)保健所からの報告が多く、年齢別では6ヶ月から2歳が全体の約7割を占めた。



インフルエンザ発生状況(シーズン別・宮崎県)



(前週との比較)



A群溶血性レンサ球菌咽頭炎

基幹定点からの報告

マイコプラズマ肺炎：宮崎市（2人）保健所から報告された。患者は5歳と15歳。

流行警報レベル開始基準値超過疾患

保健所名	流行警報レベル開始基準値超過疾患	
宮崎市	インフルエンザ(39.1)	
都城	インフルエンザ(40.8)	
延岡	インフルエンザ(44.4)、流行性角結膜炎(9.0)	* 流行警報レベル開始基準値 *
日南	咽頭結膜熱(5.0)、感染性胃腸炎(20.7)	・インフルエンザ(30.0)
小林	インフルエンザ(49.0)、感染性胃腸炎(30.3)	・咽頭結膜熱(3.0)
高鍋	インフルエンザ(46.2)	・感染性胃腸炎(20.0)
高千穂	なし	・流行性角結膜炎(8.0)
日向	インフルエンザ(36.2)	
中央	なし	

全数把握対象疾患

- 1 類感染症： 報告なし。
- 2 類感染症： 結核 8 例。
- 3 類感染症： 報告なし。
- 4 類感染症： つつが虫病 1 例。
- 5 類感染症： 梅毒 2 例。

	疾患名	報告保健所	年齢群	病型	症状等
2類	結核	宮崎市	30 歳代	無症状病原体保有者	-
			50 歳代	無症状病原体保有者	-
			60 歳代	肺結核	咳
			60 歳代	無症状病原体保有者	-
			60 歳代	その他の結核（皮膚結核）	痰、皮膚膿瘍
		都城	80 歳代	肺結核	咳、発熱
		日南	80 歳代	肺結核	なし
		中央	80 歳代	肺結核	なし
4類	つつが虫病	小林	80 歳代	-	発熱、刺し口、発しん、肝機能異常
5類	梅毒	宮崎市	10 歳代	早期顕症梅毒（期）	頸部リンパ節腫脹（無痛性）
			20 歳代	無症候	-

病原体情報（衛生環境研究所微生物部 平成 25 年 1 月 27 日までに検出）

細菌

検出なし。

ウイルス（サーベイランス）

同定ウイルス名	年齢	性別	採取日	臨床症状	材料	検出日
風疹ウイルス	40歳代	男	2013.1.18	麻疹疑い、39.1、関節痛、発しん	咽頭ぬぐい液、尿、血液	2013.1.18
インフルエンザAH3型	60歳代	女	2013.1.23	インフルエンザ疑い	咽頭ぬぐい液	2013.1.24
インフルエンザAH3型	50歳代	女	2013.1.23	インフルエンザA型	咽頭ぬぐい液	2013.1.24
インフルエンザAH3型	60歳代	女	2013.1.23	インフルエンザA型	咽頭ぬぐい液	2013.1.24

インフルエンザはリアルタイムで実施

麻疹疑い患者から風疹ウイルスが1例検出された。

インフルエンザ疑い患者からインフルエンザAH3（A香港型）が3例検出された。国内のインフルエンザウイルスの検出状況を見ると、AH3亜型（A香港型）が最も多く検出されている。

ノロウイルス検出情報

検出なし。（検査依頼なし）

全国第3週の発生動向

定点医療機関あたりの患者報告総数は35.1で、前週比127%と増加した。今週増加した主な疾患はインフルエンザで、減少した主な疾患は水痘と感染性胃腸炎であった。

インフルエンザの報告数は111,475人（22.6）で、前週比187%と増加した。福島県（38.6）、茨城県（36.2）、群馬県（35.7）からの報告が多く、9つの県で流行警報レベル開始基準値を超えている。年齢別では、5歳以下が26%、6～9歳が17%、10～14歳が15%、15～19歳が6%、20歳代から50歳代が29%、60歳以上が7%を占めた。

全数把握対象疾患（全国第3週）

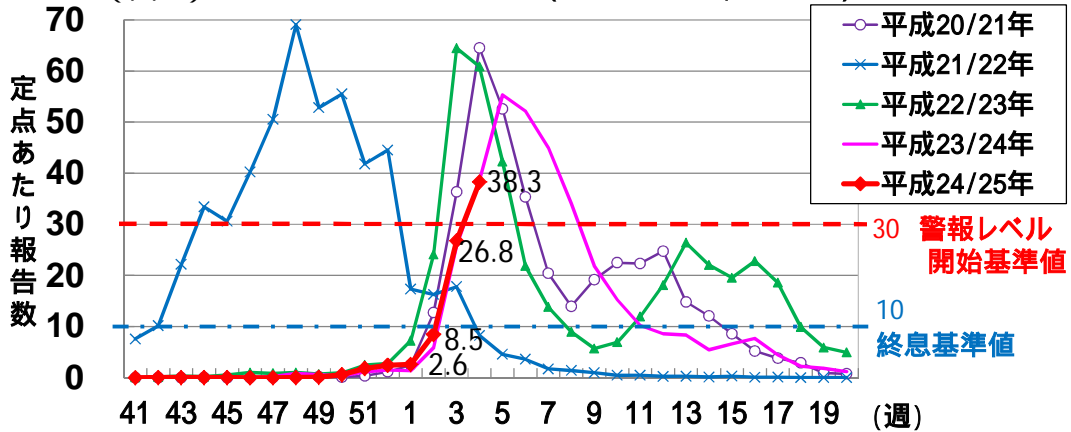
1類感染症	報告なし					
2類感染症	結核	276例				
3類感染症	細菌性赤痢	3例	腸管出血性大腸菌感染症	9例	腸チフス	1例
4類感染症	A型肝炎	1例	つつが虫病	3例	デング熱	4例
	マラリア	3例	レジオネラ症	12例		
5類感染症	アメーバ赤痢	17例	ウイルス性肝炎	2例	急性脳炎	5例
	劇症型溶血性レンサ球菌感染症	2例	後天性免疫不全症候群	11例	梅毒	14例
	バンコマイシン耐性腸球菌感染症	1例	風しん	44例	麻しん	6例

インフルエンザ情報《県内第4週、全国第3週（再掲）》

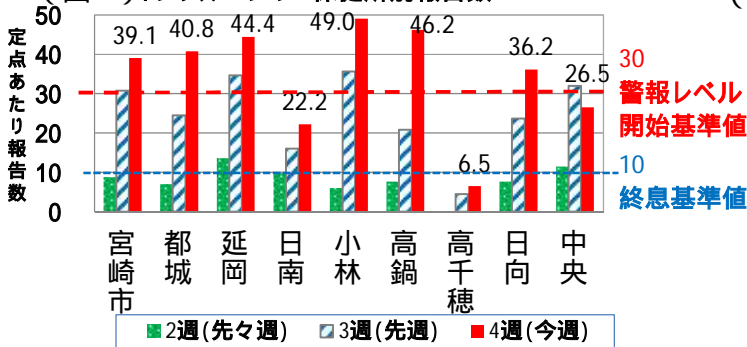
県内4週インフルエンザ発生動向

平成25年1月21日～1月27日までの1週間で2,260人（定点あたり38.3）の報告があり、前週の約1.4倍に増加した（図1）。例年同時期の定点あたり平均値（36.2）の約1.1倍ある。保健所別報告数を（図2）、年齢群別患者発生割合を（図3）に示す。

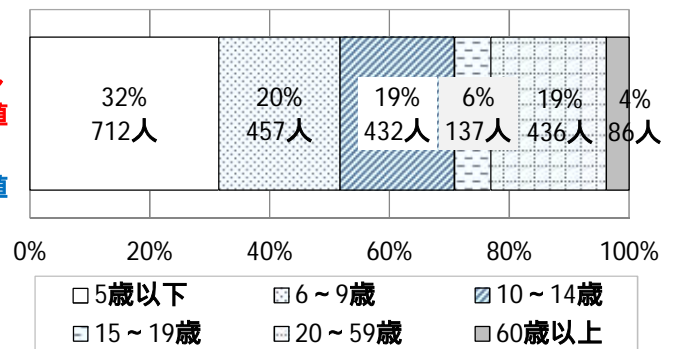
（図1）インフルエンザ発生状況（シーズン別，宮崎県）



（図2）インフルエンザ 保健所別報告数



（図3）インフルエンザ 年齢群別患者発生割合



インフルエンザ 警報・注意報レベル状況

インフルエンザの定点あたり報告数と警報・注意報レベル発生状況

■：警報レベル、▨：注意報レベル、-：警報・注意報レベルなし

保健所	今週 (4週)		1週前 (3週)		2週前 (2週)		3週前 (1週)		4週前 (52週)		5週前 (51週)	
	定点	状況	定点	状況	定点	状況	定点	状況	定点	状況	定点	状況
宮崎県全体	38.3		26.8		8.5	-	2.6	-	2.4	-	1.8	-
宮崎市	39.1		30.8		8.8	-	2.4	-	1.3	-	0.3	-
都城	40.8		24.5		7.0	-	2.3	-	0.4	-	0.1	-
延岡	44.4		34.7		13.6		3.1	-	1.1	-	0.0	-
日南	22.2		16.0		9.8	-	9.0	-	20.8		19.6	
小林	49.0		35.6		6.0	-	1.8	-	0.2	-	0.4	-
高鍋	46.2		20.8		7.7	-	1.0	-	0.3	-	0.0	-
高千穂	6.5	-	4.5	-	0.0	-	1.0	-	1.0	-	0.0	-
日向	36.2		23.7		7.7	-	1.0	-	0.2	-	0.2	-
中央	26.5		32.0		11.5		0.5	-	0.0	-	0.0	-

警報終息基準値は10.0

全国第3週インフルエンザ発生動向

平成25年1月14日～1月20日までの1週間で111,475人（22.6）の報告があり、前週比187%と増加した。福島県（38.6）、茨城県（36.2）、群馬県（35.7）からの報告が多く、9つの県で流行警報レベル開始基準値を超えている。年齢別では、5歳以下が26%、6～9歳が17%、10～14歳が15%、15～19歳が6%、20歳代から50歳代が29%、60歳以上が7%を占めた。

宮崎県 感染症情報

(72定点医療機関)

2013年 第04週(01月21日～01月27日)

疾病名		第3週	第4週	宮崎市	都城	延岡	日南	小林	高鍋	高千穂	日向	中央
インフルエンザ	報告数	1579	2260	625	408	311	111	245	277	13	217	53
	定点あたり	26.76	38.31	39.06	40.80	44.43	22.20	49.00	46.17	6.50	36.17	26.50
RSウイルス 感染症	報告数	27	40	9	5	17	2	2	1		3	1
	定点あたり	0.75	1.11	0.90	0.83	4.25	0.67	0.67	0.25	0.00	0.75	1.00
咽頭結膜熱	報告数	41	47	5	5	9	15	7			6	
	定点あたり	1.14	1.31	0.50	0.83	2.25	5.00	2.33	0.00	0.00	1.50	0.00
A群溶血性 レンサ球菌咽頭炎	報告数	71	77	10	14	14	13	1	13	2	7	3
	定点あたり	1.97	2.14	1.00	2.33	3.50	4.33	0.33	3.25	2.00	1.75	3.00
感染性胃腸炎	報告数	528	509	111	80	57	62	91	47	11	39	11
	定点あたり	14.67	14.14	11.10	13.33	14.25	20.67	30.33	11.75	11.00	9.75	11.00
水痘	報告数	69	104	30	16	25	3	8	17	1	4	
	定点あたり	1.92	2.89	3.00	2.67	6.25	1.00	2.67	4.25	1.00	1.00	0.00
手足口病	報告数	2	5	1		1		2				1
	定点あたり	0.06	0.14	0.10	0.00	0.25	0.00	0.67	0.00	0.00	0.00	1.00
伝染性紅斑	報告数	4	7	1	5							1
	定点あたり	0.11	0.19	0.10	0.83	0.00	0.00	0.00	0.00	0.00	0.00	1.00
突発性発しん	報告数	26	37	14	7	4	6		4		2	
	定点あたり	0.72	1.03	1.40	1.17	1.00	2.00	0.00	1.00	0.00	0.50	0.00
百日咳	報告数											
	定点あたり	0.00	0.00	0.00	0.00	0.00	0.00	0.00	0.00	0.00	0.00	0.00
ヘルパンギーナ	報告数											
	定点あたり	0.00	0.00	0.00	0.00	0.00	0.00	0.00	0.00	0.00	0.00	0.00
流行性耳下腺炎	報告数	8	16		12	2				1	1	
	定点あたり	0.22	0.44	0.00	2.00	0.50	0.00	0.00	0.00	1.00	0.25	0.00
急性出血性結膜炎	報告数											
	定点あたり	0.00	0.00	0.00	0.00	0.00						
流行性角結膜炎	報告数	17	20	9	2	9						
	定点あたり	2.83	3.33	3.00	1.00	9.00						
細菌性髄膜炎	報告数											
	定点あたり	0.00	0.00	0.00	0.00	0.00	0.00	0.00	0.00		0.00	
無菌性髄膜炎	報告数	1										
	定点あたり	0.14	0.00	0.00	0.00	0.00	0.00	0.00	0.00		0.00	
マイコプラズマ肺炎	報告数	1	2	2								
	定点あたり	0.14	0.29	2.00	0.00	0.00	0.00	0.00	0.00		0.00	
クラミジア肺炎	報告数											
	定点あたり	0.00	0.00	0.00	0.00	0.00	0.00	0.00	0.00		0.00	

インフルエンザ定点:59、小児科定点:36(インフルエンザ定点を兼ねる)、眼科定点:6、基幹定点:7

上段:報告数
下段:定点当り報告数

全数把握対象疾患累積報告数(2013年第1週～4週)

2類感染症	結核	16例(8)			
4類感染症	つつが虫病	3例(1)			
5類感染症	急性脳炎	1例	後天性免疫不全症候群	1例	破傷風 1例
	風しん	1例	梅毒	2例(2)	

()内は今週届出分、再掲