

宮崎県感染症週報

宮崎県感染症情報センター：宮崎県健康増進課感染症対策室・宮崎県衛生環境研究所

宮崎県第12週の発生動向

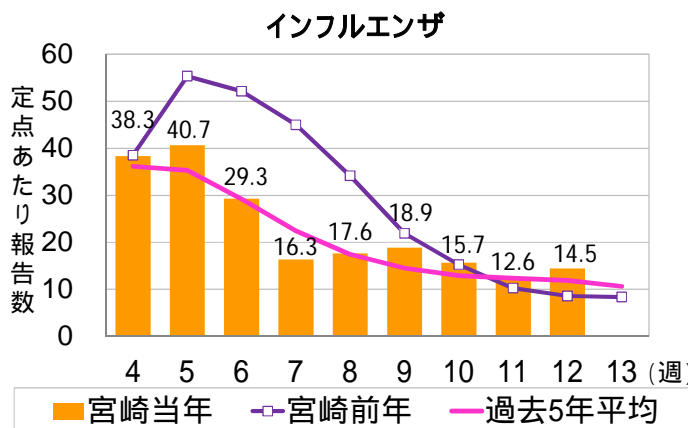
定点医療機関からの報告総数は1,610人（定点あたり37.3）で、前週比97%と横ばいであった。

前週に比べ増加した主な疾患はインフルエンザで、減少した主な疾患は感染性胃腸炎と咽頭結膜熱であった。

インフルエンザ・小児科定点からの報告

【インフルエンザ】

・報告数は853人（14.5）で前週比115%と増加した。例年同時期の定点あたり平均値（11.9）の約1.2倍である。小林（27.6）、日南（23.0）保健所からの報告が多く、年齢別では5歳以下が全体の23%、6～9歳が28%、10～14歳が31%、15～19歳が5%、20歳代から50歳代が11%、60歳以上が2%を占めた。

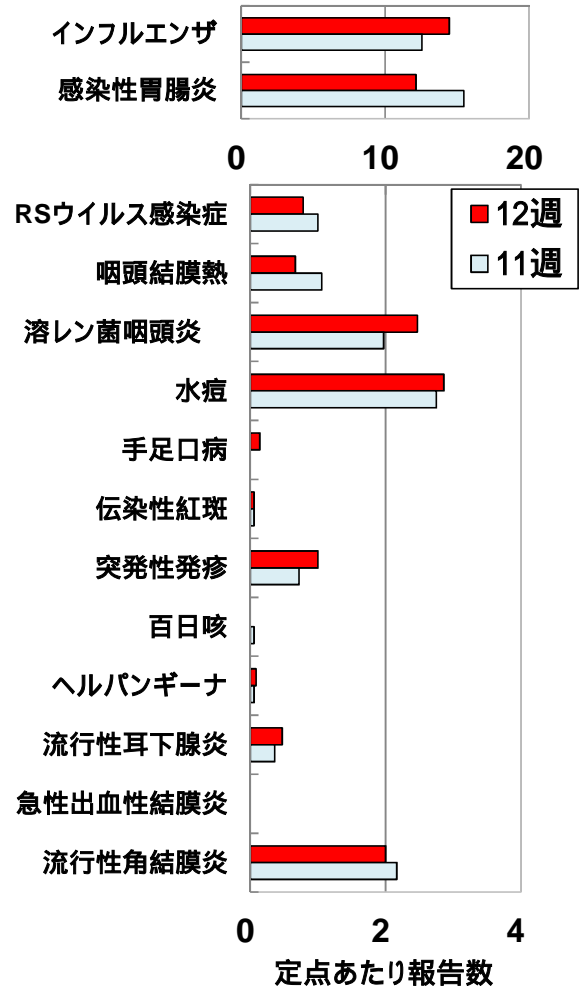


基幹定点からの報告

無菌性髄膜炎：延岡（1人）保健所から報告された。

患者は1ヶ月で、原因病原体は不明。

（前週との比較）



A群溶血性レンサ球菌咽頭炎

流行警報レベル開始基準値超過疾患

保健所名	流行警報レベル開始基準値超過疾患
宮崎市	なし
都城	なし
延岡	なし
日南	水痘 (8.3)
小林	感染性胃腸炎 (24.0)
高鍋	なし
高千穂	なし
日向	なし
中央	なし

* 流行警報レベル開始基準値 *

・感染性胃腸炎 (20.0)

・水痘 (7.0)

全数把握対象疾患

- 1 類感染症： 報告なし。
 2 類感染症： 結核 11 例。
 3 類感染症： 報告なし。
 4 類感染症： 報告なし。
 5 類感染症： 風しん 2 例。

	疾患名	報告保健所	年齢群	病型	症状等
2類	結核	宮崎市	70 歳代	肺結核	なし
			80 歳代	肺結核	咳、呼吸困難
			80 歳代	肺結核	なし
		都城	50 歳代	その他の結核 (結核性網脈絡膜炎)	視力低下
			80 歳代	肺結核	咳、痰
		日向	20 歳代	無症状病原体保有者	-
			30 歳代	無症状病原体保有者	-
			30 歳代	無症状病原体保有者	-
			30 歳代	無症状病原体保有者	-
			50 歳代	無症状病原体保有者	-
		80 歳代	肺結核	なし	
5類	風しん	宮崎市	40 歳代	検査診断例	発しん、発熱、頭痛 ワクチン接種歴：なし
		都城	30 歳代	検査診断例	発しん、発熱、リンパ節腫脹、 関節痛・関節炎 ワクチン接種歴：不明

病原体情報（衛生環境研究所微生物部 平成 25 年 3 月 24 日までに検出）

細菌

報告なし。

ウイルス（サーベイランス）

同定ウイルス名	年齢	性別	採取日	臨床症状等	材料	検出日
RSウイルス	8M	女	2013.2.18	RSウイルス肺炎、39.5、下気道炎	咽頭ぬぐい液	2013.3.14
風疹ウイルス	30歳代	男	2013.3.11	麻疹疑い、39.5、関節痛、上気道炎、 丘疹、結膜炎	尿、血液	2013.3.12
風疹ウイルス	40歳代	男	2013.3.1	発熱(37.4)、発しん	血液	2013.3.21

乳児の咽頭ぬぐい液からRSウイルスが検出された。

成人2名から風疹ウイルスが検出された。全国的に風疹が流行しており、30歳から49歳の男性での報告数が多い。

ノロウイルス検出情報

検出なし。（検査依頼なし）

全国第 11 週の発生動向

定点医療機関あたりの患者報告総数は 24.4 で、前週比 90%と減少した。今週大きく増加した疾患はなかった。減少した主な疾患はインフルエンザと水痘であった。

インフルエンザの報告数は 40,091 人 (8.1) で、前週比 78%と減少した。愛知県 (22.5)、岐阜県 (17.8)、山口県 (17.5) からの報告が多く、年齢別では 5 歳以下が 26%、6~9 歳が 27%、10~14 歳が 19%、15~19 歳が 3%、20 歳代から 50 歳代が 19%、60 歳以上が 6%を占めた。

全数把握対象疾患 (全国第 11 週)

1類感染症	報告なし					
2類感染症	結核	344 例				
3類感染症	細菌性赤痢	4 例	腸管出血性大腸菌感染症	9 例	パラチフス	4 例
4類感染症	E 型肝炎	7 例	A 型肝炎	8 例	重症熱性血小板減少症候群	2 例
	つつが虫病	1 例	デング熱	3 例	レジオネラ症	11 例
5類感染症	アメーバ赤痢	14 例	ウイルス性肝炎	2 例	急性脳炎	6 例
	クロイツフェルト・ヤコブ病	4 例	劇症型溶血性レンサ球菌感染症	1 例	後天性免疫不全症候群	23 例
	ジアルジア症	1 例	梅毒	18 例	破傷風	2 例
	風しん	286 例	麻しん	8 例		

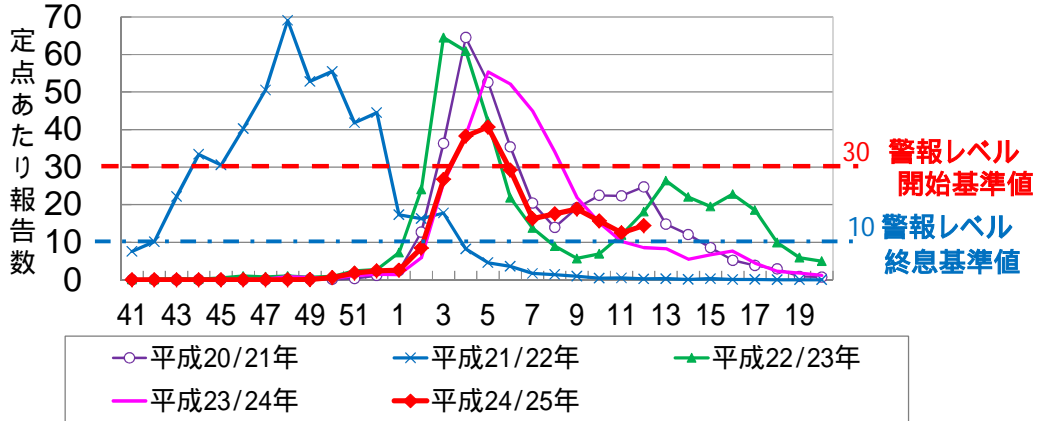
* 風しん：東京都 (103 例)、神奈川県 (42 例)、千葉県 (23 例)、大阪府 (21 例) からの報告が多い。

インフルエンザ情報《県内第12週、全国第11週（再掲）》

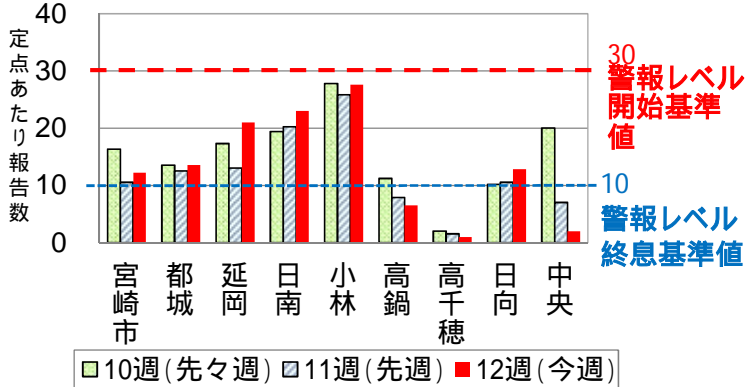
県内第12週インフルエンザ発生動向

平成25年3月18日～3月24日までの1週間で853人（定点あたり14.5）の報告があり、前週の約1.2倍に増加した（図1）。例年同時期の定点あたり平均値（11.9）の約1.2倍である。保健所別報告数を（図2）、年齢群別患者発生割合を（図3）に示す。

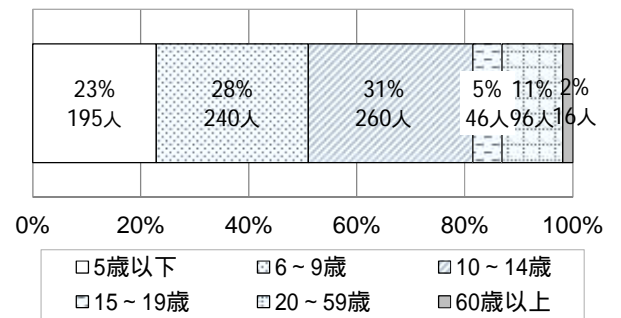
（図1）インフルエンザ発生状況（シーズン別，宮崎県）



（図2）インフルエンザ 保健所別報告数



（図3）インフルエンザ 年齢群別患者発生割合



インフルエンザ 警戒・注意報レベル状況

インフルエンザの定点あたり報告数と警戒・注意報レベル発生状況

：警戒レベル、：注意報レベル、- 警戒・注意報レベルなし

保健所	今週 (12週)		1週前 (11週)		2週前 (10週)		3週前 (9週)		4週前 (8週)		5週前 (7週)	
	定点	状況	定点	状況	定点	状況	定点	状況	定点	状況	定点	状況
宮崎県全体	14.5		12.6		15.7		18.9		17.6		16.3	
宮崎市	12.2		10.5		16.3		13.9		13.9		13.4	
都城	13.6		12.5		13.5		20.5		18.0		23.8	
延岡	21.0		13.0		17.3		24.7		25.4		21.0	
日南	23.0		20.2		19.4		29.8		23.4		19.6	
小林	27.6		25.8		27.8		32.6		30.4		28.6	
高鍋	6.5	-	7.8	-	11.2		19.8		18.2		10.3	
高千穂	1.0	-	1.5	-	2.0	-	3.5	-	10.5		1.5	-
日向	12.8		10.5		10.2		9.8	-	6.0	-	7.2	-
中央	2.0	-	7.0	-	20.0		8.0	-	11.5		7.0	-

宮崎県全体：警戒レベル終息基準値（10）を下回るまで警戒レベル継続

保健所別：当該週の定点あたり報告数のみにより注意報・警戒レベルを表示

全国第11週インフルエンザ発生動向

平成25年3月11日～3月17日までの1週間で40,091人（8.1）の報告があり、前週比78%と減少した。愛知県（22.5）、岐阜県（17.8）、山口県（17.5）からの報告が多く、年齢別では5歳以下が26%、6～9歳が27%、10～14歳が19%、15～19歳が3%、20歳代から50歳代が19%、60歳以上が6%を占めた。

宮崎県 感染症情報

(72定点医療機関)

2013年 第12週(03月18日～03月24日)

疾病名		第11週	第12週	宮崎市	都城	延岡	日南	小林	高鍋	高千穂	日向	中央
インフルエンザ	報告数	741	853	195	136	147	115	138	39	2	77	4
	定点あたり	12.56	14.46	12.19	13.60	21.00	23.00	27.60	6.50	1.00	12.83	2.00
RSウイルス 感染症	報告数	36	28	5	3	2	1		4		11	2
	定点あたり	1.00	0.78	0.50	0.50	0.50	0.33	0.00	1.00	0.00	2.75	2.00
咽頭結膜熱	報告数	38	24	3	4	6	2		1	1	5	2
	定点あたり	1.06	0.67	0.30	0.67	1.50	0.67	0.00	0.25	1.00	1.25	2.00
A群溶血性 レンサ球菌咽頭炎	報告数	71	89	13	7	30	10		11		17	1
	定点あたり	1.97	2.47	1.30	1.17	7.50	3.33	0.00	2.75	0.00	4.25	1.00
感染性胃腸炎	報告数	557	437	71	69	67	55	72	35	10	52	6
	定点あたり	15.47	12.14	7.10	11.50	16.75	18.33	24.00	8.75	10.00	13.00	6.00
水痘	報告数	99	103	46	17	3	25	4	6		2	
	定点あたり	2.75	2.86	4.60	2.83	0.75	8.33	1.33	1.50	0.00	0.50	0.00
手足口病	報告数		5					4			1	
	定点あたり	0.00	0.14	0.00	0.00	0.00	0.00	1.33	0.00	0.00	0.25	0.00
伝染性紅斑	報告数	2	2			1		1				
	定点あたり	0.06	0.06	0.00	0.00	0.25	0.00	0.33	0.00	0.00	0.00	0.00
突発性発しん	報告数	26	36	11	8	2	2	3	5		4	1
	定点あたり	0.72	1.00	1.10	1.33	0.50	0.67	1.00	1.25	0.00	1.00	1.00
百日咳	報告数	2										
	定点あたり	0.06	0.00	0.00	0.00	0.00	0.00	0.00	0.00	0.00	0.00	0.00
ヘルパンギーナ	報告数	2	3			2			1			
	定点あたり	0.06	0.08	0.00	0.00	0.50	0.00	0.00	0.25	0.00	0.00	0.00
流行性耳下腺炎	報告数	13	17	4	6				6		1	
	定点あたり	0.36	0.47	0.40	1.00	0.00	0.00	0.00	1.50	0.00	0.25	0.00
急性出血性結膜炎	報告数											
	定点あたり	0.00	0.00	0.00	0.00	0.00						
流行性角結膜炎	報告数	13	12	12								
	定点あたり	2.17	2.00	4.00	0.00	0.00						
細菌性髄膜炎	報告数											
	定点あたり	0.00	0.00	0.00	0.00	0.00	0.00	0.00	0.00		0.00	
無菌性髄膜炎	報告数		1			1						
	定点あたり	0.00	0.14	0.00	0.00	1.00	0.00	0.00	0.00		0.00	
マイコプラズマ肺炎	報告数	1										
	定点あたり	0.14	0.00	0.00	0.00	0.00	0.00	0.00	0.00		0.00	
クラミジア肺炎	報告数											
	定点あたり	0.00	0.00	0.00	0.00	0.00	0.00	0.00	0.00		0.00	

インフルエンザ定点:59、小児科定点:36(インフルエンザ定点を兼ねる)、眼科定点:6、基幹定点:7

上段:報告数
下段:定点当り報告数

全数把握対象疾患累積報告数(2013年第1週～12週)

2類感染症	結核	60例(11)			
3類感染症	腸管出血性大腸菌感染症	8例			
4類感染症	E型肝炎	1例	つつが虫病	4例	
	アメーバ赤痢	5例	ウイルス性肝炎	1例	急性脳炎 3例
5類感染症	劇症型溶血性レンサ球菌感染症	1例	後天性免疫不全症候群	1例	梅毒 2例
	破傷風	1例	風しん	5例(2)	

()内は今週届出分、再掲