

宮 崎 県 感 染 症 週 報

宮崎県感染症情報センター：宮崎県健康増進課感染症対策室・宮崎県衛生環境研究所

宮崎県第26週の発生動向

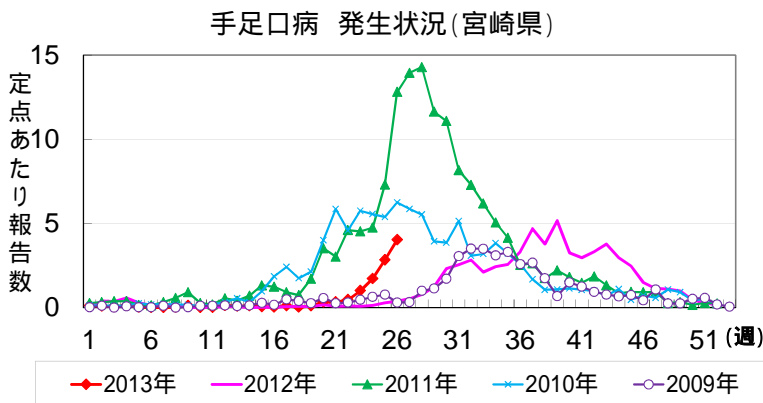
定点医療機関からの報告総数は775人（定点あたり24.0）で、前週比102%と横ばいであった。

前週に比べ増加した主な疾患は手足口病とヘルパンギーナで、減少した主な疾患はインフルエンザと水痘であった。

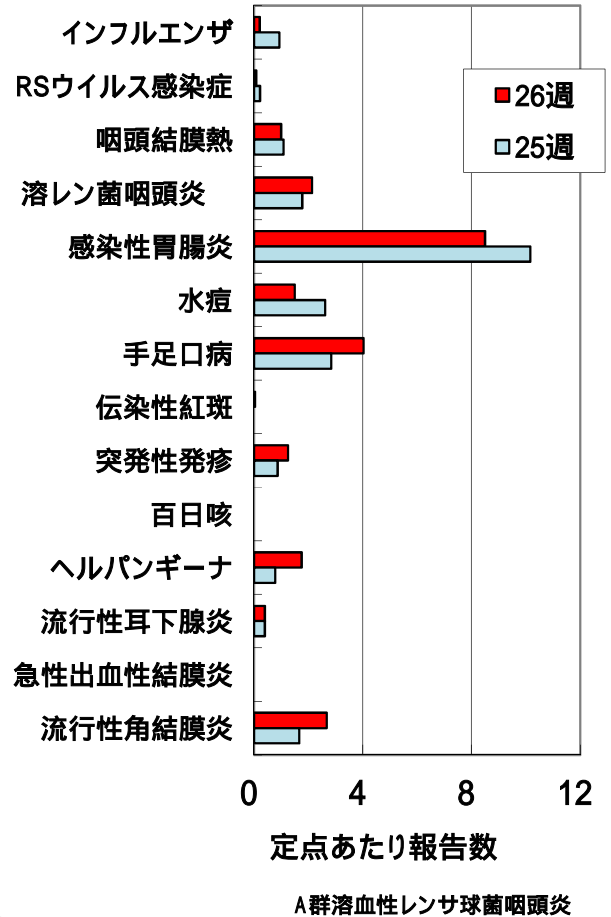
インフルエンザ・小児科定点からの報告

【手足口病】

・報告数は 145 人（4.0）で前週比 142%と増加した。5 週連続で増加している。例年同時期の定点あたり平均値*（6.4）の約 6 割である。延岡（21.3）、日向（6.3）保健所からの報告が多く、年齢別では 6 ヶ月から 3 歳が全体の約 9 割を占めた。

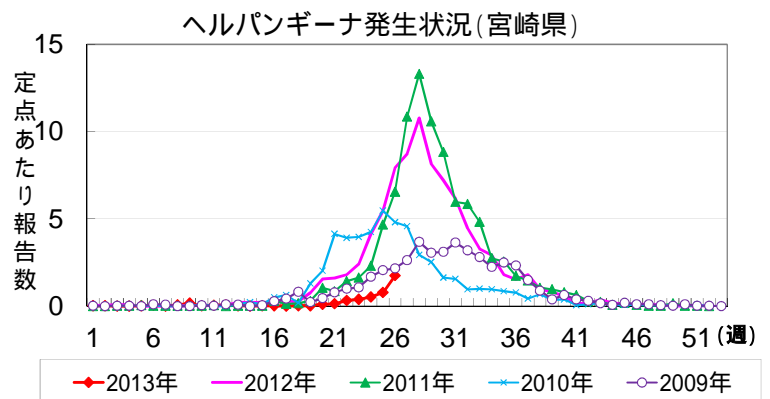


(前週との比較)



【ヘルパンギーナ】

・報告数は 63 人（1.8）で前週比 225%と増加した。例年同時期の定点あたり平均値*（4.9）の約 4 割である。中央（6.0）、日向（3.8）保健所からの報告が多く、年齢別では 1 歳が全体の約 6 割を占めた。



* 過去5年間の当該週、前週、後週（計15週）の平均値

基幹定点からの報告

無菌性髄膜炎：宮崎市保健所管内で1人報告された。患者は8歳で病原体不明。

マイコプラズマ肺炎：延岡保健所管内で2人報告された。患者はいずれも2歳。

流行警報レベル開始基準値超過疾患

保健所名	流行警報レベル開始基準値超過疾患
宮崎市	なし
都城	なし
延岡	A群溶血性レンサ球菌咽頭炎(8.3) 手足口病(21.3)
日南	なし
小林	感染性胃腸炎(20.0)
高鍋	なし
高千穂	なし
日向	手足口病(6.3)
中央	ヘルパンギーナ(6.0)

* 流行警報レベル開始基準値 *

- ・A群溶血性レンサ球菌咽頭炎(8.0)
- ・感染性胃腸炎(20.0)
- ・手足口病(5.0)
- ・ヘルパンギーナ(6.0)

全数把握対象疾患

- 1類感染症： 報告なし。
- 2類感染症： 結核 5例。
- 3類感染症： 腸管出血性大腸菌感染症 1例。
- 4類感染症： 日本紅斑熱 1例。
- 5類感染症： 後天性免疫不全症候群 1例、梅毒 1例。

	疾患名	報告保健所	年齢群	病型	症状等
2類	結核	宮崎市	70歳代	その他の結核 (結核性リンパ節炎)	頸部膿瘍
		都城	70歳代	肺結核	なし
			80歳代	その他の結核 (結核性胸膜炎)	呼吸困難
		延岡	50歳代	その他の結核 (リンパ節炎)	右頸部リンパ節腫脹
		小林	70歳代	肺結核	痰
3類	腸管出血性大腸菌 感染症	宮崎市	60歳代	患者	腹痛、血便 原因菌：O26(VT1,2)
4類	日本紅斑熱	延岡	40歳代	-	発熱、刺し口、リンパ節腫大、血小板低下
5類	後天性 免疫不全症候群	宮崎市	30歳代	無症候性キャリア	-
	梅毒	宮崎市	40歳代	早期顕症梅毒(期)	梅毒性バラ疹、丘疹性梅毒疹

病原体情報（衛生環境研究所微生物部 平成 25 年 7 月 1 日までに検出）

ウイルス

同定ウイルス名	年齢	性別	採取月日	臨床症状等	検出材料	検出日
インフルエンザAH3型	4	女	2013.5.24	インフルエンザA、39、熱性けいれん	鼻汁	2013.6.27
エコーウイルス18型	10M	男	2013.6.3	エンテロウイルス感染、発熱、発疹	咽頭ぬぐい液	2013.7.1
ノロウイルスG 型	1	男	2013.6.10	ノロウイルス脳症疑い、39、胃腸炎、意識障害	便	2013.6.20

インフルエンザと診断された幼児からインフルエンザAH3型が検出された。

エンテロウイルス感染疑いの乳児からエコーウイルス18型が分離された。当所では今年度に入り7例目である。また全国的にもコクサッキーウイルスA6型、エンテロウイルス71型、エコーウイルス6型に次いで多く報告されている。

ノロウイルス脳症疑いの幼児からノロウイルスG 型が検出された。

細菌

報告なし。

全国第 25 週の発生動向

定点医療機関あたりの患者報告総数は 13.7 で、前週比 97%と横ばいであった。今週増加した主な疾患は手足口病とヘルパンギーナで、減少した主な疾患は感染性胃腸炎とインフルエンザであった。

手足口病の報告数は 6,589 人（2.1）で前週比 157%と増加した。佐賀県（9.7）、大分県（8.4）、熊本県（8.1）からの報告が多く、年齢別では1歳から3歳が全体の約7割を占めた。

ヘルパンギーナの報告数は 1,975 人（0.63）で前週比 154%と増加した。熊本県（2.6）、佐賀県（2.1）、徳島県・山口県（各 1.8）からの報告が多く、年齢別では6ヶ月から3歳が全体の約8割を占めた。

全数把握対象疾患（全国第 25 週）

1類感染症	報告なし					
2類感染症	結核	440 例				
3類感染症	細菌性赤痢	4 例	腸管出血性大腸菌感染症	78 例	腸チフス	2 例
4類感染症	E 型肝炎	4 例	A 型肝炎	4 例	つつが虫病	5 例
	デング熱	7 例	日本紅斑熱	4 例	マラリア	3 例
	レジオネラ症	16 例				
5類感染症	アメーバ赤痢	12 例	ウイルス性肝炎	3 例	急性脳炎	2 例
	クロイツフェルト・ヤコブ病	3 例	劇症型溶血性レンサ球菌感染症	1 例	後天性免疫不全症候群	16 例
	ジアルジア症	2 例	侵襲性インフルエンザ菌感染症	2 例	侵襲性肺炎球菌感染症	10 例
	先天性風しん症候群	1 例	梅毒	15 例	破傷風	3 例
	バンコマイシン耐性腸球菌感染症	2 例	風しん	504 例	麻しん	7 例

* 風しん：大阪府（120例）、東京都（88例）、神奈川県（55例）、兵庫県（37例）からの報告が多い。九州の報告数：福岡県（19例）、鹿児島県（18例）、佐賀県（2例）、長崎県・熊本県・大分県（各1例）。

先天性風しん症候群：東京都（1例）

宮崎県 感染症情報

(72定点医療機関)

2013年 第26週(06月24日～06月30日)

疾病名		第25週	第26週	宮崎市	都城	延岡	日南	小林	高鍋	高千穂	日向	中央
インフルエンザ	報告数	55	12					11	1			
	定点あたり	0.93	0.20	0.00	0.00	0.00	0.00	2.20	0.17	0.00	0.00	0.00
RSウイルス 感染症	報告数	8	3	2	1							
	定点あたり	0.22	0.08	0.20	0.17	0.00	0.00	0.00	0.00	0.00	0.00	0.00
咽頭結膜熱	報告数	39	36	14	2	8	7		1		3	1
	定点あたり	1.08	1.00	1.40	0.33	2.00	2.33	0.00	0.25	0.00	0.75	1.00
A群溶血性 レンサ球菌咽頭炎	報告数	64	77	10	6	33	6	2	1		14	5
	定点あたり	1.78	2.14	1.00	1.00	8.25	2.00	0.67	0.25	0.00	3.50	5.00
感染性胃腸炎	報告数	366	306	66	100	10	22	60	23	3	22	
	定点あたり	10.17	8.50	6.60	16.67	2.50	7.33	20.00	5.75	3.00	5.50	0.00
水痘	報告数	94	54	11	6	10	5	6	2	5	8	1
	定点あたり	2.61	1.50	1.10	1.00	2.50	1.67	2.00	0.50	5.00	2.00	1.00
手足口病	報告数	102	145	21		85	2	4	3	1	25	4
	定点あたり	2.83	4.03	2.10	0.00	21.25	0.67	1.33	0.75	1.00	6.25	4.00
伝染性紅斑	報告数		1	1								
	定点あたり	0.00	0.03	0.10	0.00	0.00	0.00	0.00	0.00	0.00	0.00	0.00
突発性発しん	報告数	31	45	6	7	12	4	4	8		4	
	定点あたり	0.86	1.25	0.60	1.17	3.00	1.33	1.33	2.00	0.00	1.00	0.00
百日咳	報告数											
	定点あたり	0.00	0.00	0.00	0.00	0.00	0.00	0.00	0.00	0.00	0.00	0.00
ヘルパンギーナ	報告数	28	63	15	1	14	4	3	5		15	6
	定点あたり	0.78	1.75	1.50	0.17	3.50	1.33	1.00	1.25	0.00	3.75	6.00
流行性耳下腺炎	報告数	14	14	2	9						3	
	定点あたり	0.39	0.39	0.20	1.50	0.00	0.00	0.00	0.00	0.00	0.75	0.00
急性出血性結膜炎	報告数											
	定点あたり	0.00	0.00	0.00	0.00	0.00						
流行性角結膜炎	報告数	10	16	15		1						
	定点あたり	1.67	2.67	5.00	0.00	1.00						
細菌性髄膜炎	報告数	1										
	定点あたり	0.14	0.00	0.00	0.00	0.00	0.00	0.00	0.00		0.00	
無菌性髄膜炎	報告数	1	1	1								
	定点あたり	0.14	0.14	1.00	0.00	0.00	0.00	0.00	0.00		0.00	
マイコプラズマ肺炎	報告数		2			2						
	定点あたり	0.00	0.29	0.00	0.00	2.00	0.00	0.00	0.00		0.00	
クラミジア肺炎	報告数											
	定点あたり	0.00	0.00	0.00	0.00	0.00	0.00	0.00	0.00		0.00	

インフルエンザ定点:59、小児科定点:36(インフルエンザ定点を兼ねる)、眼科定点:6、基幹定点:7

上段:報告数
下段:定点当り報告数

全数把握対象疾患累積報告数(2013年第1週～26週)

2類感染症	結核	128例(5)				
3類感染症	腸管出血性大腸菌感染症	17例(1)				
4類感染症	E型肝炎	1例	A型肝炎	1例	重症熱性血小板減少症候群	1例
	つつが虫病	4例	日本紅斑熱	5例(1)	レジオネラ症	7例
5類感染症	アメーバ赤痢	7例	ウイルス性肝炎	2例	急性脳炎	5例
	クロイツフェルト・ヤコブ病	3例	劇症型溶血性レンサ球菌感染症	1例	後天性免疫不全症候群	4例(1)
	侵襲性肺炎球菌感染症	2例	梅毒	5例(1)	破傷風	3例
	風しん	21例				

()内は今週届出分、再掲