

宮崎県感染症週報

宮崎県感染症情報センター：宮崎県健康増進課感染症対策室・宮崎県衛生環境研究所

宮崎県第31週の発生動向

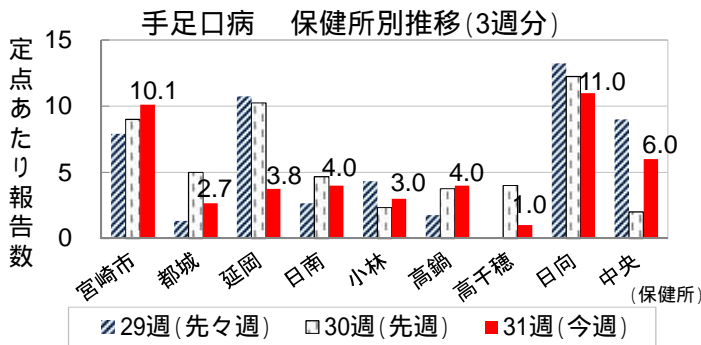
定点医療機関からの報告総数は782人（定点あたり24.7）で、前週比97%と横ばいであった。

前週に比べ増加した主な疾患はRSウイルス感染症と咽頭結膜熱で、減少した主な疾患は手足口病であった。

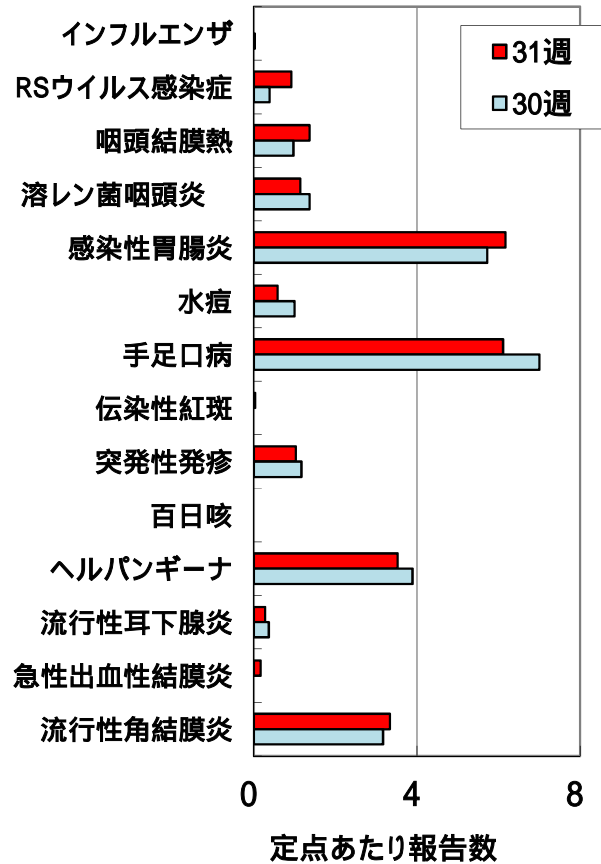
インフルエンザ・小児科定点からの報告

【手足口病】

・報告数は220人（6.1）で前週比87%と減少した。例年同時期の定点あたり平均値*（4.8）の約1.3倍である。日向（11.0）、宮崎市（10.1）保健所からの報告が多く、年齢別では6ヶ月から3歳が全体の約9割を占めた。



(前週との比較)

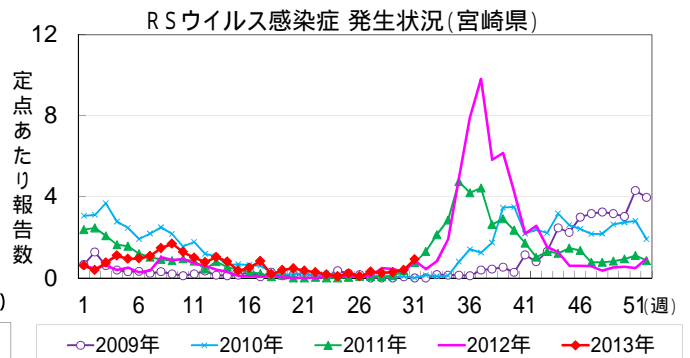
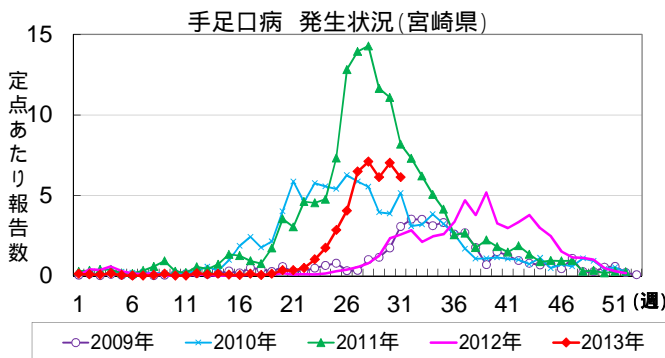


A群溶血性レンサ球菌咽頭炎

【RSウイルス感染症】

・報告数は33人（0.92）で前週比236%と増加した。例年同時期の定点あたり平均値*（0.29）の約3倍である。延岡（3.0）保健所からの報告が多く、年齢別では6ヶ月から1歳が全体の約7割を占めた。

* 過去5年間の当該週、前週、後週（計15週）の平均値



流行警報レベル開始基準値超過疾患

保健所名	流行警報レベル開始基準値超過疾患
宮崎市	手足口病(10.1)
都城	なし
延岡	ヘルパンギーナ(8.0)
日南	咽頭結膜熱(3.7)
小林	なし
高鍋	なし
高千穂	なし
日向	手足口病(11.0)
中央	手足口病(6.0)

* 流行警報レベル開始基準値 *

- ・咽頭結膜熱(3.0)
- ・手足口病(5.0)
- ・ヘルパンギーナ(6.0)

全数把握対象疾患 (31週までに届出のあったもの)

- 1 類感染症： 報告なし。
- 2 類感染症： 結核 10 例。
- 3 類感染症： 報告なし。
- 4 類感染症： 報告なし。
- 5 類感染症： 劇症型溶血性レンサ球菌感染症 1 例。

	疾患名	報告保健所	年齢群	病型	症状等
2類	結核	宮崎市	50 歳代	無症状病原体保有者	-
			70 歳代	無症状病原体保有者	-
			70 歳代	無症状病原体保有者	-
			70 歳代	疑似症患者	見当識障害、傾眠傾向、頸部硬直
			90 歳代	その他の結核 (結核性リンパ節炎)	右頸部リンパ節腫脹
		都城	80 歳代	その他の結核 (尿路結核)	なし
		延岡	80 歳代	肺結核	呼吸困難
		日南	80 歳代	肺結核	痰
		高鍋	90 歳代	肺結核	咳、痰、発熱
日向	80 歳代	肺結核	咳、痰		
5類	劇症型溶血性レンサ球菌感染症	宮崎市	70 歳代	患者	ショック、肝不全、腎不全、急性呼吸窮迫症候群、DIC、軟部組織炎 血清群：A群

全国第 30 週の発生动向

定点医療機関あたりの患者報告総数は 20.5 で、前週比 109%と増加した。今週増加した主な疾患は手足口病とヘルパンギーナで、大きく減少した疾患はなかった。

手足口病の報告数は 27,773 人(8.8)で前週比 109%と増加した。埼玉県(18.4)、東京都(15.8)、香川県(14.5)からの報告が多く、年齢別では 1 歳から 3 歳が全体の約 7 割を占めた。

ヘルパンギーナの報告数は 10,618 人(3.4)で前週比 119%と増加した。高知県(8.9)、山形県(6.3)、新潟県(6.2)からの報告が多く、年齢別では 1 歳から 4 歳が全体の約 7 割を占めた。

全数把握対象疾患（全国第30週）

1類感染症	報告なし					
2類感染症	結核	388例				
3類感染症	細菌性赤痢	2例	腸管出血性大腸菌感染症	158例	腸チフス	1例
4類感染症	重症熱性血小板減少症候群	3例	つつが虫病	3例	デング熱	5例
	日本紅斑熱	2例	ブルセラ症	1例	マラリア	1例
	レジオネラ症	16例	レプトスピラ症	1例		
5類感染症	アメーバ赤痢	13例	ウイルス性肝炎	1例	急性脳炎	2例
	クロイツフェルト・ヤコブ病	2例	劇症型溶血性レンサ球菌感染症	4例	後天性免疫不全症候群	12例
	ジアルジア症	1例	侵襲性インフルエンザ菌感染症	2例	侵襲性髄膜炎菌感染症	3例
	侵襲性肺炎球菌感染症	12例	先天性風しん症候群	1例	梅毒	22例
	破傷風	2例	風しん	154例	麻しん	10例

宮崎県 感染症情報

(72定点医療機関)

2013年 第31週(07月29日～08月04日)

疾病名		第30週	第31週	宮崎市	都城	延岡	日南	小林	高鍋	高千穂	日向	中央
インフルエンザ	報告数	1										
	定点あたり	0.02	0.00	0.00	0.00	0.00	0.00	0.00	0.00	0.00	0.00	0.00
RSウイルス 感染症	報告数	14	33	2	13	12	2		3		1	
	定点あたり	0.39	0.92	0.20	2.17	3.00	0.67	0.00	0.75	0.00	0.25	0.00
咽頭結膜熱	報告数	35	49	16	3	5	11	4	4		6	
	定点あたり	0.97	1.36	1.60	0.50	1.25	3.67	1.33	1.00	0.00	1.50	0.00
A群溶血性 レンサ球菌咽頭炎	報告数	49	41	6	3	17	4		1		10	
	定点あたり	1.36	1.14	0.60	0.50	4.25	1.33	0.00	0.25	0.00	2.50	0.00
感染性胃腸炎	報告数	206	222	70	35	4	33	40	11	2	23	4
	定点あたり	5.72	6.17	7.00	5.83	1.00	11.00	13.33	2.75	2.00	5.75	4.00
水痘	報告数	36	21	4	3	4	3	1	1		5	
	定点あたり	1.00	0.58	0.40	0.50	1.00	1.00	0.33	0.25	0.00	1.25	0.00
手足口病	報告数	252	220	101	16	15	12	9	16	1	44	6
	定点あたり	7.00	6.11	10.10	2.67	3.75	4.00	3.00	4.00	1.00	11.00	6.00
伝染性紅斑	報告数		1				1					
	定点あたり	0.00	0.03	0.00	0.00	0.00	0.33	0.00	0.00	0.00	0.00	0.00
突発性発しん	報告数	42	37	9	6	8	4	2	6		2	
	定点あたり	1.17	1.03	0.90	1.00	2.00	1.33	0.67	1.50	0.00	0.50	0.00
百日咳	報告数											
	定点あたり	0.00	0.00	0.00	0.00	0.00	0.00	0.00	0.00	0.00	0.00	0.00
ヘルパンギーナ	報告数	140	127	34	20	32	10	3	10		18	
	定点あたり	3.89	3.53	3.40	3.33	8.00	3.33	1.00	2.50	0.00	4.50	0.00
流行性耳下腺炎	報告数	13	10	1	5			1			3	
	定点あたり	0.36	0.28	0.10	0.83	0.00	0.00	0.33	0.00	0.00	0.75	0.00
急性出血性結膜 炎	報告数		1			1						
	定点あたり	0.00	0.17	0.00	0.00	1.00						
流行性角結膜炎	報告数	19	20	16	4							
	定点あたり	3.17	3.33	5.33	2.00	0.00						
細菌性髄膜炎	報告数											
	定点あたり	0.00	0.00	0.00	0.00	0.00	0.00	0.00	0.00		0.00	
無菌性髄膜炎	報告数	2										
	定点あたり	0.29	0.00	0.00	0.00	0.00	0.00	0.00	0.00		0.00	
マイコプラズマ肺 炎	報告数											
	定点あたり	0.00	0.00	0.00	0.00	0.00	0.00	0.00	0.00		0.00	
クラミジア肺炎	報告数											
	定点あたり	0.00	0.00	0.00	0.00	0.00	0.00	0.00	0.00		0.00	

インフルエンザ定点:59、小児科定点:36(インフルエンザ定点を兼ねる)、眼科定点:6、基幹定点:7

上段:報告数
下段:定点当り報告数

全数把握対象疾患累積報告数(2013年第1週～31週)

2類感染症	急性灰白髄炎	1例	結核	156例(10)		
3類感染症	腸管出血性大腸菌感染症	32例				
4類感染症	E型肝炎	1例	A型肝炎	1例	重症熱性血小板減少症候群	2例
	つつが虫病	4例	日本紅斑熱	6例	レジオネラ症	7例
5類感染症	アメーバ赤痢	7例	ウイルス性肝炎	3例	急性脳炎	6例
	クロイツフェルト・ヤコブ病	3例	劇症型溶血性レンサ球菌感染症	2例(1)	後天性免疫不全症候群	4例
	侵襲性肺炎球菌感染症	2例	梅毒	6例	破傷風	3例
	風しん	22例				

()内は今週届出分、再掲