

# 宮崎県感染症週報

宮崎県感染症情報センター：宮崎県健康増進課感染症対策室・宮崎県衛生環境研究所

## 宮崎県第3週の発生動向

定点医療機関からの報告総数は 1,979 人 ( 定点あたり 47.9 ) で、前週比 146% と増加した。

前週に比べ増加した主な疾患はインフルエンザ、RSウイルス感染症、感染性胃腸炎で、減少した主な疾患は水痘であった。

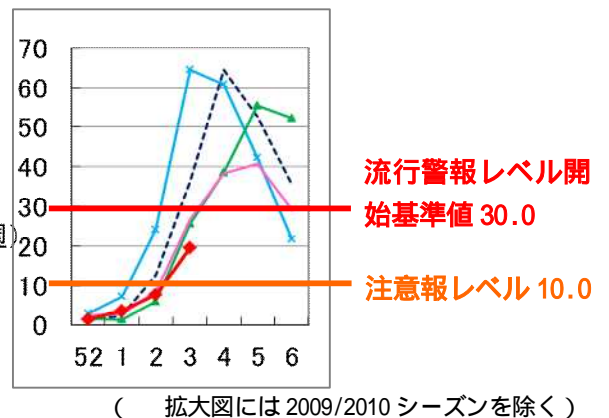
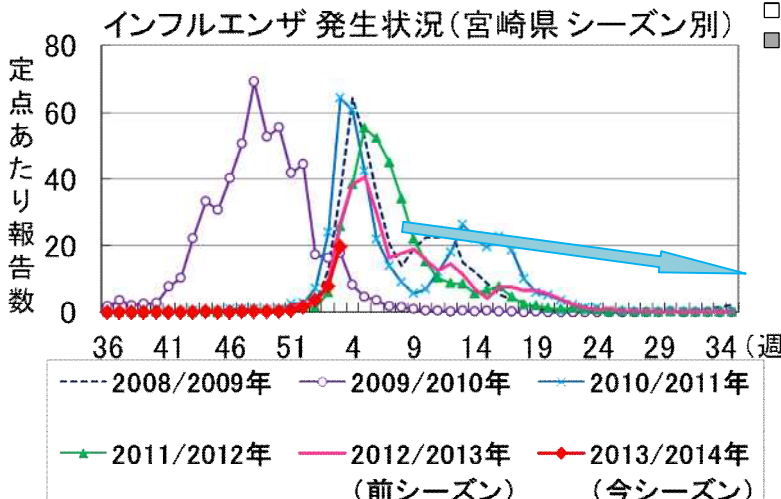
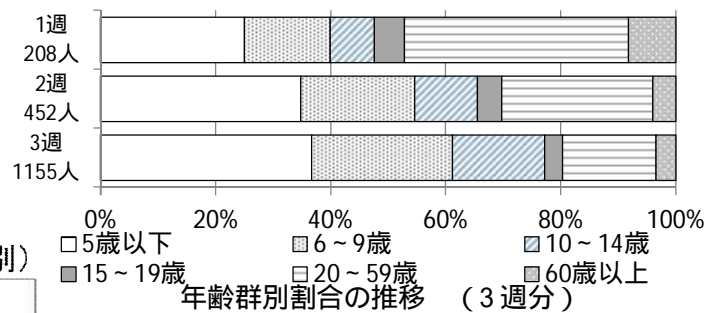
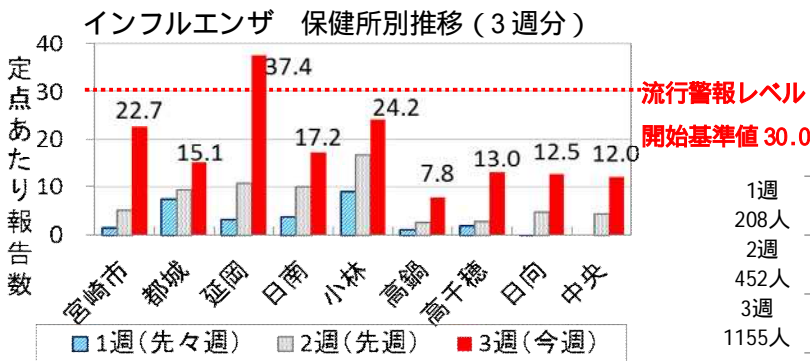
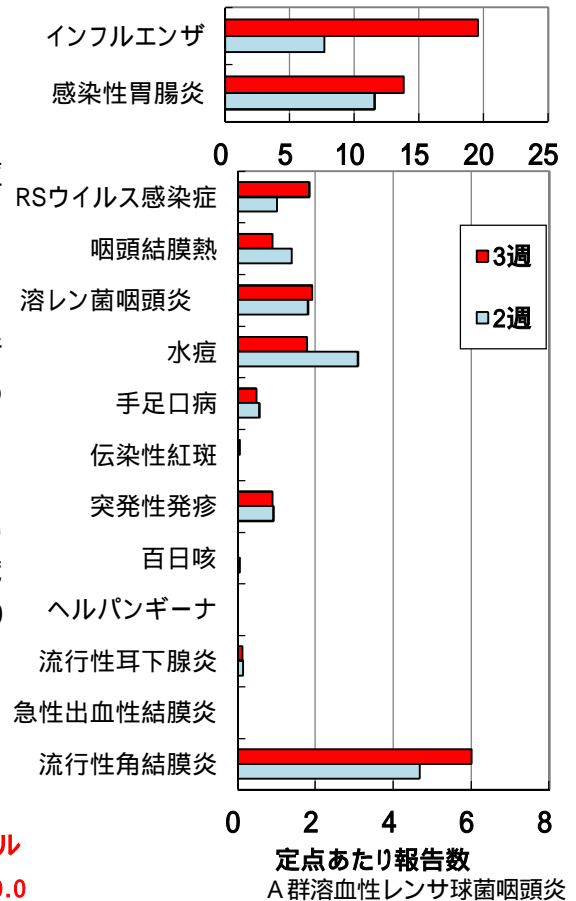
インフルエンザ・小児科定点からの報告

### 【インフルエンザ】

・報告数は 1,155 人 ( 19.6 ) で前週比 256% と増加し、流行注意報レベル ( 定点あたり 10.0 ) を超えた。例年同時期の定点あたり平均値\* ( 29.9 ) の約 7 割である。延岡 ( 37.4 )、小林 ( 24.2 )、宮崎市 ( 22.7 ) 保健所からの報告が多く、流行警報レベル開始基準値 ( 定点あたり 30.0 ) を超えている地域もある。年齢別では 5 歳以下が全体の 37%、6~9 歳が 24%、10~14 歳が 16%、15~19 歳が 3%、20 歳代~50 歳代が 16%、60 歳以上が 4% を占めた。

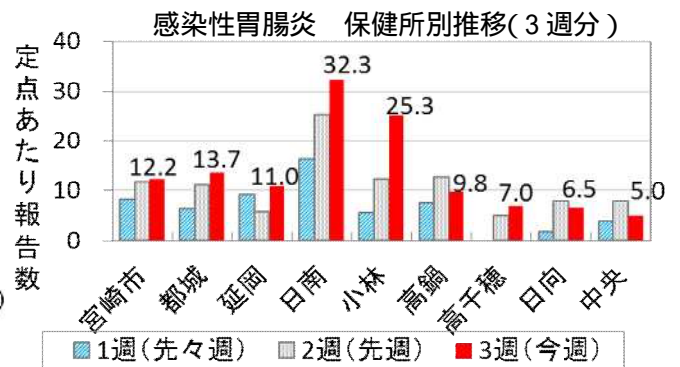
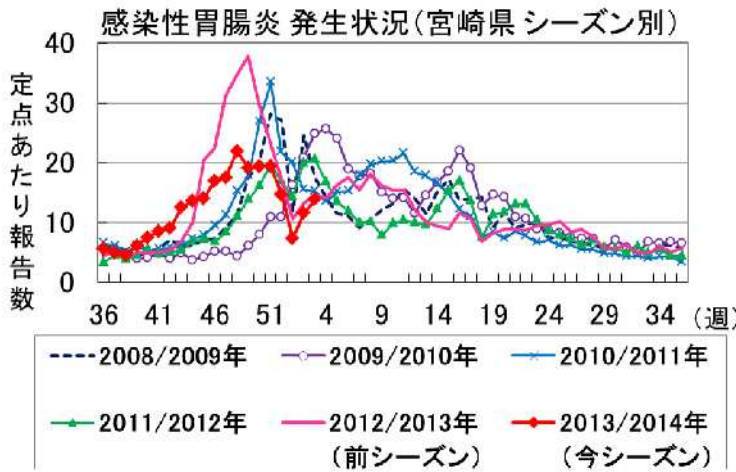
\* 過去 5 年間の当該週、前週、後週 ( 計 15 週 ) の平均値

(前週との比較)



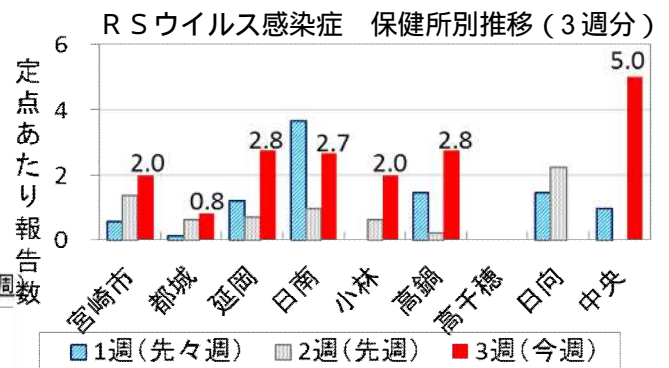
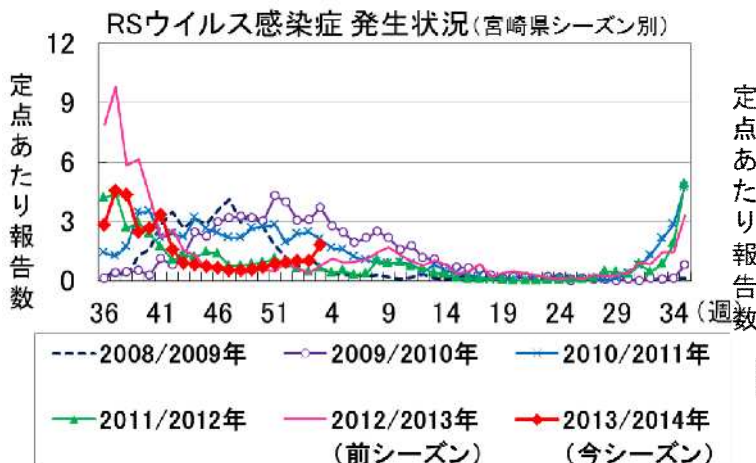
## 【感染性胃腸炎】

・報告数は498人(13.8)で前週比120%と増加した。例年同時期の定点あたり平均値\*(18.1)の約8割である。日南(32.3)、小林(25.3)保健所からの報告が多く、年齢別では1歳から4歳が全体の約半数を占めた。



## 【RSウイルス感染症】

・報告数は66人(1.8)で前週比183%と増加した。例年同時期の定点あたり平均値\*(1.5)の約1.3倍である。中央(5.0)保健所からの報告が多く、年齢別では6ヶ月から1歳が全体の約半数を占めた。



### 基幹定点からの報告

細菌性髄膜炎：小林保健所管内から1人報告された。患者は30歳代で病原体不明。

無菌性髄膜炎：都城保健所管内から1人報告された。患者は1歳でRespiratory syncytial virusが検出された。

感染性胃腸炎(ロタウイルス)：高鍋保健所管内から2人報告された。患者は5歳と80歳代。

### 流行警報レベル開始基準値超過疾患

保健所名	流行警報レベル開始基準値超過疾患
宮崎市	流行性角結膜炎(10.7)
都城	なし
延岡	インフルエンザ(37.4)
日南	咽頭結膜熱(3.3)、感染性胃腸炎(32.3)
小林	感染性胃腸炎(25.3)
高鍋	なし
高千穂	なし
日向	なし
中央	なし

\* 流行警報レベル開始基準値 \*

・インフルエンザ(30.0)

・咽頭結膜熱(3.0)

・感染性胃腸炎(20.0)

・流行性角結膜炎(8.0)

## 全数把握対象疾患

- 1類感染症： 報告なし。  
 2類感染症： 結核 2例。  
 3類感染症： 報告なし。  
 4類感染症： 報告なし。  
 5類感染症： アメーバ赤痢 2例、急性脳炎 1例。

	疾患名	報告保健所	年齢群	病型	症状
2類	結核	都城	70歳代	肺結核	なし
		日南	80歳代	肺結核	咳、痰
5類	アメーバ赤痢	都城	40歳代	腸管アメーバ症	下痢、粘血便
			40歳代	腸管及び腸管外アメーバ症	発熱、右季肋部痛、肝膿瘍
	急性脳炎	延岡	2歳	病原体不明	発熱、けいれん、意識障害

## 全国第2週の発生動向

定点医療機関あたりの患者報告総数は23.9で、前週比242%と増加した（前週は年末年始含む）。今週増加した主な疾患はインフルエンザと感染性胃腸炎で、大きく減少した疾患はなかった。

インフルエンザの報告数は27,100人（5.5）で、前週比255%と増加した。沖縄県（19.9）、鹿児島県（9.3）、岐阜県（8.9）からの報告が多く、年齢別では、5歳以下が全体の28%、6～9歳が15%、10～14歳が10%、15～19歳が5%、20歳代～50歳代が36%、60歳以上が6%を占めた。

感染性胃腸炎の報告数は34,445人（11.0）で、前週比257%と増加した。大分県（21.3）、鹿児島県（18.1）、高知県（15.5）からの報告が多く、年齢別では1歳から4歳で全体の約4割を占めた。

## 全数把握対象疾患（全国第2週）

1類感染症	報告なし					
2類感染症	結核	356例				
3類感染症	細菌性赤痢	2例	腸管出血性大腸菌感染症	6例		
4類感染症	E型肝炎	1例	A型肝炎	2例	オウム病	1例
	つつが虫病	7例	デング熱	2例	マラリア	1例
	レジオネラ症	20例	レプトスピラ症	1例		
5類感染症	アメーバ赤痢	11例	ウイルス性肝炎	1例	急性脳炎	4例
	クリプトスポリジウム症	1例	クロイツフェルト・ヤコブ病	2例	劇症型溶血性レンサ球菌感染症	3例
	後天性免疫不全症候群	13例	侵襲性インフルエンザ菌感染症	4例	侵襲性髄膜炎菌感染症	1例
	侵襲性肺炎球菌感染症	43例	先天性風しん症候群	3例	梅毒	13例
	バンコマイシン耐性腸球菌感染症	1例	風しん	7例	麻しん	11例

宮崎県 感染症情報

(72定点医療機関)

2014年 第03週(01月13日～01月19日)

疾病名		第2週	第3週	宮崎市	都城	延岡	日南	小林	高鍋	高千穂	日向	中央
インフルエンザ	報告数	452	1155	363	151	262	86	121	47	26	75	24
	定点あたり	7.66	19.58	22.69	15.10	37.43	17.20	24.20	7.83	13.00	12.50	12.00
RSウイルス 感染症	報告数	36	66	20	5	11	8	6	11			5
	定点あたり	1.00	1.83	2.00	0.83	2.75	2.67	2.00	2.75	0.00	0.00	5.00
咽頭結膜熱	報告数	50	32	7	5	6	10		2		2	
	定点あたり	1.39	0.89	0.70	0.83	1.50	3.33	0.00	0.50	0.00	0.50	0.00
A群溶血性 レンサ球菌咽頭炎	報告数	65	69	8	2	28	5	3	4	1	18	
	定点あたり	1.81	1.92	0.80	0.33	7.00	1.67	1.00	1.00	1.00	4.50	0.00
感染性胃腸炎	報告数	416	498	122	82	44	97	76	39	7	26	5
	定点あたり	11.56	13.83	12.20	13.67	11.00	32.33	25.33	9.75	7.00	6.50	5.00
水痘	報告数	111	64	14	8	7	12	9	5		7	2
	定点あたり	3.08	1.78	1.40	1.33	1.75	4.00	3.00	1.25	0.00	1.75	2.00
手足口病	報告数	20	17	6	2			2	6			1
	定点あたり	0.56	0.47	0.60	0.33	0.00	0.00	0.67	1.50	0.00	0.00	1.00
伝染性紅斑	報告数		2				1		1			
	定点あたり	0.00	0.06	0.00	0.00	0.00	0.33	0.00	0.25	0.00	0.00	0.00
突発性発しん	報告数	33	32	11	2	6	5	2	4		1	1
	定点あたり	0.92	0.89	1.10	0.33	1.50	1.67	0.67	1.00	0.00	0.25	1.00
百日咳	報告数	2										
	定点あたり	0.06	0.00	0.00	0.00	0.00	0.00	0.00	0.00	0.00	0.00	0.00
ヘルパンギーナ	報告数											
	定点あたり	0.00	0.00	0.00	0.00	0.00	0.00	0.00	0.00	0.00	0.00	0.00
流行性耳下腺炎	報告数	5	4	1		1					2	
	定点あたり	0.14	0.11	0.10	0.00	0.25	0.00	0.00	0.00	0.00	0.50	0.00
急性出血性結膜 炎	報告数											
	定点あたり	0.00	0.00	0.00	0.00	0.00						
流行性角結膜炎	報告数	28	36	32	3	1						
	定点あたり	4.67	6.00	10.67	1.50	1.00						
細菌性髄膜炎	報告数		1					1				
	定点あたり	0.00	0.14	0.00	0.00	0.00	0.00	1.00	0.00		0.00	
無菌性髄膜炎	報告数		1		1							
	定点あたり	0.00	0.14	0.00	1.00	0.00	0.00	0.00	0.00		0.00	
マイコプラズマ肺 炎	報告数											
	定点あたり	0.00	0.00	0.00	0.00	0.00	0.00	0.00	0.00		0.00	
クラミジア肺炎	報告数											
	定点あたり	0.00	0.00	0.00	0.00	0.00	0.00	0.00	0.00		0.00	
感染性胃腸炎 (ロタウイルス)	報告数		2						2			
	定点あたり	0.00	0.29	0.00	0.00	0.00	0.00	0.00	2.00		0.00	

インフルエンザ定点:59、小児科定点:36(インフルエンザ定点を兼ねる)、眼科定点:6、基幹定点:7

上段:報告数  
下段:定点当り報告数

全数把握対象疾患累積報告数(2013年第1週～3週)

2類感染症	結核	8例(2)
3類感染症	腸管出血性大腸菌感染症	1例
4類感染症	つつが虫病	2例
5類感染症	アメーバ赤痢	2例(2)
	急性脳炎	2例(1)

( )内は今週届出分、再掲