

宮崎県感染症週報

宮崎県健康増進課感染症対策室・宮崎県衛生環境研究所

宮崎県第43週の発生動向

全数報告の感染症 (43 週までに新たに届出のあったもの)

1 類感染症：報告なし。2 類感染症：結核 4 例。3 類感染症：報告なし。
4 類感染症：つつが虫病 1 例。5 類感染症：報告なし。

	疾患名	報告保健所	年齢群	性別	病型	症状等
2類	結核	宮崎市	40 歳代	男	無症状病原体保有者	—
			50 歳代	男	結核性胸膜炎	胸痛、呼吸困難
		小林	70 歳代	男	肺結核	咳、痰
		日向	40 歳代	男	無症状病原体保有者	—
4類	つつが虫病	都城	60 歳代	男	患者	頭痛、発熱、刺し口、リンパ節腫脹、発疹

定点把握の対象となる 5 類感染症

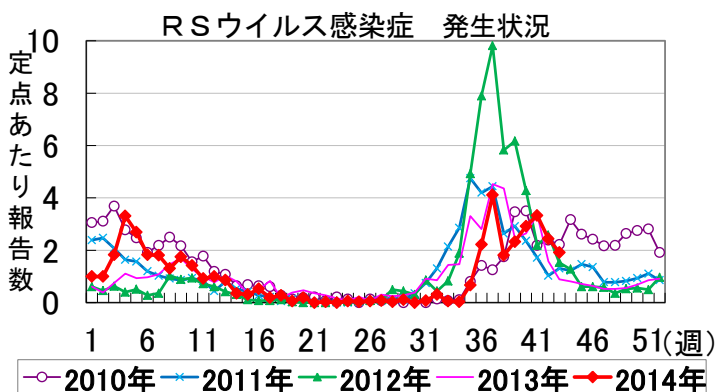
・定点医療機関からの報告総数は 466 人 (定点あたり 14.3) で、前週比 101% とほぼ横ばいであった。前週に比べ増加した主な疾患は A 群溶血性レンサ球菌咽頭炎と手足口病で、減少した主な疾患は R S ウイルス感染症と水痘であった。

★インフルエンザ・小児科定点からの報告★

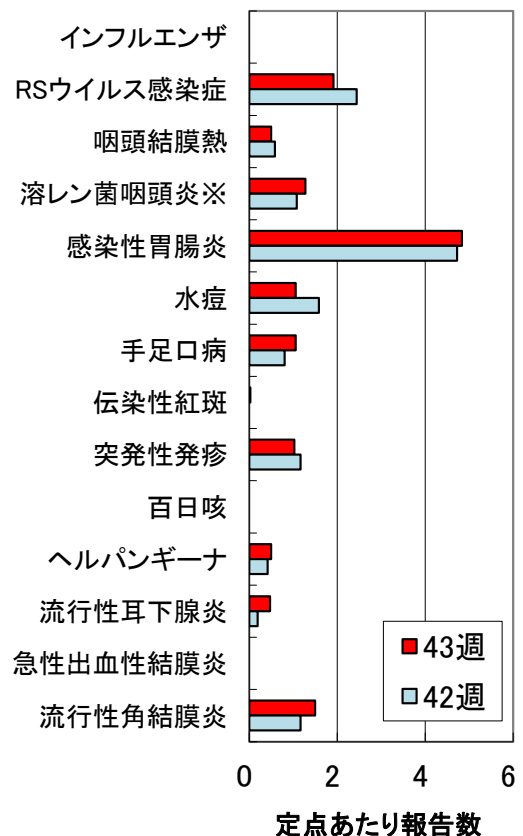
【RS ウイルス感染症】

・報告数は 69 人 (1.9) で、前週比 78% と減少した。例年同時期の定点あたり平均値* (1.6) の約 1.2 倍であった。年齢別では 1 歳が全体の約半数を占めた。

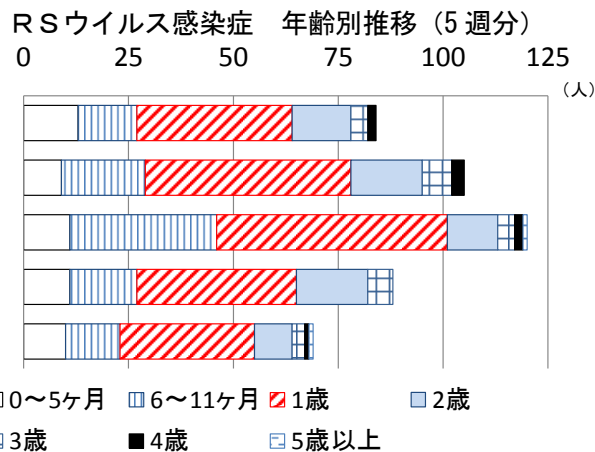
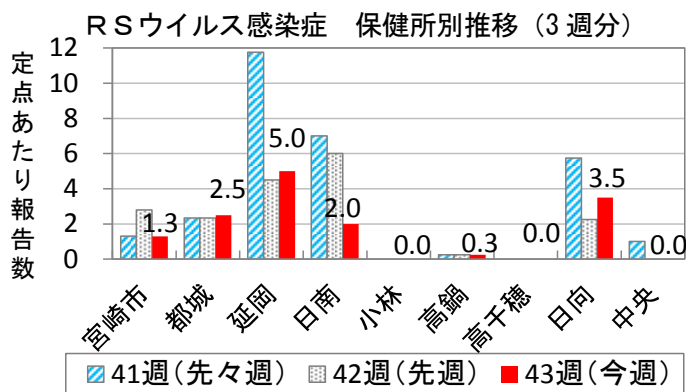
* 過去 5 年間の当該週、前週、後週 (計 15 週) の平均値



《前週との比較》



※ A 群溶血性レンサ球菌咽頭炎



★基幹定点からの報告★

○無菌性髄膜炎：都城保健所管内から1例報告された。患者は1歳で、病原体はRSウイルス。

🇯🇵 全国第42週の発生動向

□ 全数報告の感染症 (全国第42週)

1類感染症	報告なし					
2類感染症	結核	309例				
3類感染症	細菌性赤痢	6例	腸管出血性大腸菌感染症	51例	腸チフス	5例
	つつが虫病	2例	デング熱	3例	日本紅斑熱	7例
4類感染症	マラリア	1例	レジオネラ症	25例		
	アメーバ赤痢	18例	ウイルス性肝炎	3例	カルバペネム耐性腸内細菌感染症	8例
5類感染症	急性脳炎	4例	劇症型溶血性レンサ球菌感染症	3例	後天性免疫不全症候群	10例
	ジアルジア症	5例	侵襲性インフルエンザ菌感染症	4例	侵襲性肺炎球菌感染症	13例
	水痘 (入院例)	4例	梅毒	15例	播種性クリプトコックス症	2例
	破傷風	5例	風しん	4例		

□ 定点把握の対象となる5類感染症

定点医療機関あたりの患者報告総数は前週比91%と減少した。今週大きく増加した疾患はなかった。減少した主な疾患は手足口病とヘルパンギーナであった。

RSウイルス感染症の報告数は2,590人(0.82)で、前週比87%と減少した。熊本県(2.6)、徳島県(2.5)、宮崎県・山形県(各2.4)からの報告が多く、年齢別では6ヶ月～1歳が全体の約6割を占めた。

宮崎県 感染症情報

(72定点医療機関)

2014年 第43週(10月20日～10月26日)

疾病名		第42週	第43週	宮崎市	都城	延岡	日南	小林	高鍋	高千穂	日向	中央
インフルエンザ	報告数											
	定点あたり	0.00	0.00	0.00	0.00	0.00	0.00	0.00	0.00	0.00	0.00	0.00
RSウイルス 感染症	報告数	88	69	13	15	20	6		1		14	
	定点あたり	2.44	1.92	1.30	2.50	5.00	2.00	0.00	0.25	0.00	3.50	0.00
咽頭結膜熱	報告数	21	18	2	2	8	5				1	
	定点あたり	0.58	0.50	0.20	0.33	2.00	1.67	0.00	0.00	0.00	0.25	0.00
A群溶血性 レンサ球菌咽頭炎	報告数	39	46	14	1	6	2		12	1	8	2
	定点あたり	1.08	1.28	1.40	0.17	1.50	0.67	0.00	3.00	1.00	2.00	2.00
感染性胃腸炎	報告数	170	174	40	29	9	20	22	18	4	24	8
	定点あたり	4.72	4.83	4.00	4.83	2.25	6.67	7.33	4.50	4.00	6.00	8.00
水痘	報告数	57	38	1	11	10	1		5		10	
	定点あたり	1.58	1.06	0.10	1.83	2.50	0.33	0.00	1.25	0.00	2.50	0.00
手足口病	報告数	29	38	2	15	6	7	8				
	定点あたり	0.81	1.06	0.20	2.50	1.50	2.33	2.67	0.00	0.00	0.00	0.00
伝染性紅斑	報告数		1	1								
	定点あたり	0.00	0.03	0.10	0.00	0.00	0.00	0.00	0.00	0.00	0.00	0.00
突発性発しん	報告数	42	37	13	5	2	3	7	3		2	2
	定点あたり	1.17	1.03	1.30	0.83	0.50	1.00	2.33	0.75	0.00	0.50	2.00
百日咳	報告数											
	定点あたり	0.00	0.00	0.00	0.00	0.00	0.00	0.00	0.00	0.00	0.00	0.00
ヘルパンギーナ	報告数	15	18	6	1	2	6		1		2	
	定点あたり	0.42	0.50	0.60	0.17	0.50	2.00	0.00	0.25	0.00	0.50	0.00
流行性耳下腺炎	報告数	7	17	2	6	8					1	
	定点あたり	0.19	0.47	0.20	1.00	2.00	0.00	0.00	0.00	0.00	0.25	0.00
急性出血性結膜炎	報告数											
	定点あたり	0.00	0.00	0.00	0.00	0.00						
流行性角結膜炎	報告数	7	9	3	4	2						
	定点あたり	1.17	1.50	1.00	2.00	2.00						
細菌性髄膜炎	報告数											
	定点あたり	0.00	0.00	0.00	0.00	0.00	0.00	0.00	0.00		0.00	
無菌性髄膜炎	報告数		1		1							
	定点あたり	0.00	0.14	0.00	1.00	0.00	0.00	0.00	0.00		0.00	
マイコプラズマ肺炎	報告数											
	定点あたり	0.00	0.00	0.00	0.00	0.00	0.00	0.00	0.00		0.00	
クラミジア肺炎	報告数											
	定点あたり	0.00	0.00	0.00	0.00	0.00	0.00	0.00	0.00		0.00	
感染性胃腸炎 (ロタウイルス)	報告数											
	定点あたり	0.00	0.00	0.00	0.00	0.00	0.00	0.00	0.00		0.00	

インフルエンザ定点:59、小児科定点:36(インフルエンザ定点を兼ねる)、眼科定点:6、基幹定点:7

上段:報告数
下段:定点当り報告数

●全数把握対象疾患累積報告数(2014年第1週～43週)

2類感染症	結核	192例(4)				
3類感染症	腸管出血性大腸菌感染症	25例				
4類感染症	E型肝炎	3例	A型肝炎	15例	重症熱性血小板減少症候群	11例
	つつが虫病	7例(1)	日本紅斑熱	5例	ボツリヌス症	1例
	レジオネラ症	12例				
5類感染症	アミーバ赤痢	4例	ウイルス性肝炎	2例	カルバペネム腸内細菌感染症	2例
	急性脳炎	5例	クロイツフェルト・ヤコブ病	2例	劇症型溶血性レンサ球菌感染症	1例
	後天性免疫不全症候群	10例	侵襲性インフルエンザ菌感染症	1例	侵襲性肺炎球菌感染症	10例
	梅毒	10例	破傷風	1例	風しん	3例
	麻しん	4例				

()内は今週届出分、再掲