

# 宮崎県感染症週報

宮崎県健康増進課感染症対策室・宮崎県衛生環境研究所

## 宮崎県第8週の発生動向

### □ 全数報告の感染症 (8週までに新たに届出のあったもの)

1 類感染症：報告なし。2 類感染症：結核 1 例。3 類感染症：報告なし。4 類感染症：報告なし。  
5 類感染症：百日咳 1 例。

	疾患名	報告保健所	年齢群	性別	病型・類型	症状等
2類	結核	宮崎市	30歳代	女	肺結核	—
5類	百日咳	延岡	10歳代	男	—	持続する咳、夜間の咳き込み

### □ 定点把握の対象となる 5 類感染症

・ 定点医療機関からの報告総数は 834 人(定点当たり 21.0)で、前週比 79%と減少した。なお、前週に比べ増加した主な疾患は咽頭結膜熱で、減少した主な疾患はインフルエンザと感染性胃腸炎であった。

#### ★インフルエンザ・小児科定点からの報告★

##### 【A群溶血性レンサ球菌咽頭炎】

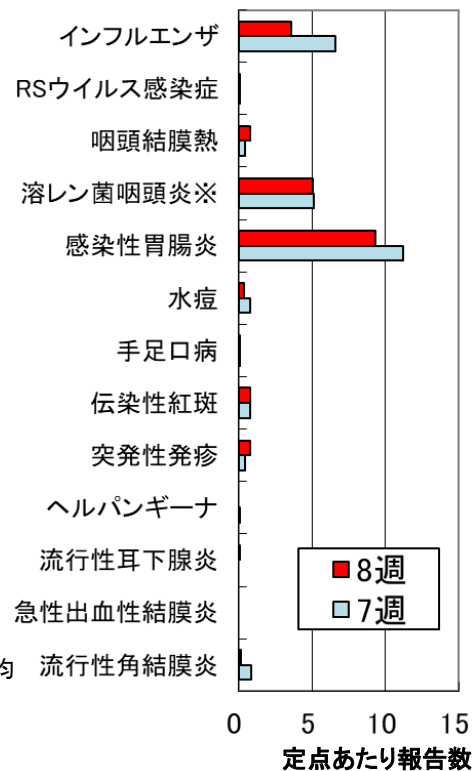
報告数は 182 人(5.1)で、前週比 98%とほぼ横ばいであった。例年同時期の定点当たり平均値\*(2.3)の約 2.2 倍であった。宮崎市(9.8)、小林(7.0)、日南(6.0)保健所からの報告が多く、年齢群別では 3~6 歳が全体の約半数を占めた。

##### 【感染性胃腸炎】

報告数は 336 人(9.3)で、前週比 83%と減少した。例年同時期の定点当たり平均値\*(9.8)とほぼ同程度であった。都城(14.8)、日南、中央(各 13.0)保健所からの報告が多く、年齢群別では 1~3 歳が全体の約 4 割を占めた。

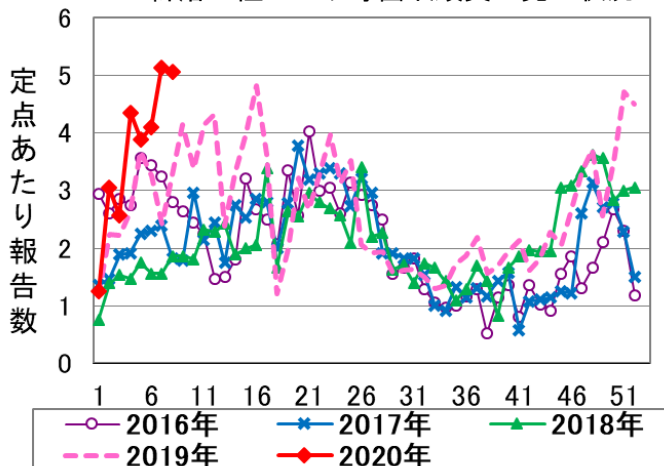
\* 過去 5 年間の当該週、前週、後週 (計 15 週) の平均

### 《前週との比較》

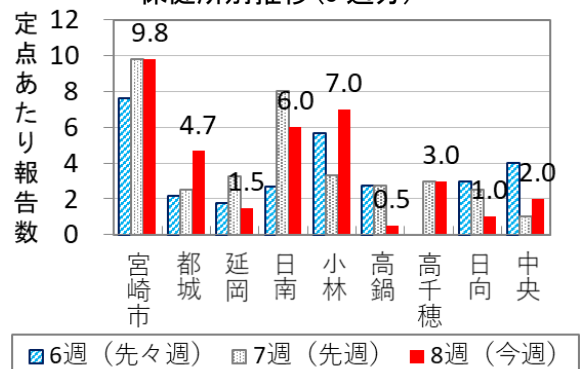


※ A群溶血性レンサ球菌咽頭炎

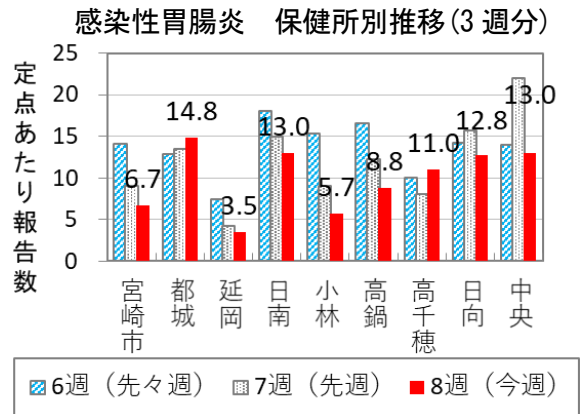
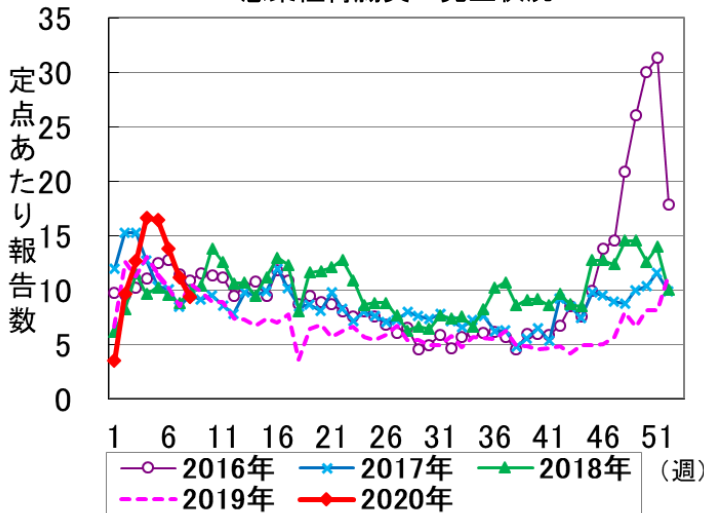
### A群溶血性レンサ球菌咽頭炎 発生状況



### A群溶血性レンサ球菌咽頭炎 保健所別推移(3週分)



## 感染性胃腸炎 発生状況



★基幹定点からの報告★ 報告なし。

★保健所別 流行警報・注意報レベル基準値超過疾患★

保健所名	流行警報・注意報レベル基準値超過疾患
宮崎市	A群溶血性レンサ球菌咽頭炎(9.8)
都城	なし
延岡	水痘(1.0)
日南	なし
小林	なし
高鍋	なし
高千穂	なし
日向	なし
中央	なし

\* 流行警報レベル開始基準値\*

・A群溶血性レンサ球菌咽頭炎(8)

\* 流行注意報レベル基準値\*

・水痘(1)

## 全国 2020 年第 7 週の発生動向

### □ 全数報告の感染症 (全国第 7 週)

1類感染症	報告なし			
2類感染症	結核	219 例		
3類感染症	腸管出血性大腸菌感染症	23 例		
4類感染症	E型肝炎	12 例	A型肝炎	3 例
	重症熱性血小板減少症候群	1 例	マラリア	1 例
5類感染症	アメーバ赤痢	8 例	ウイルス性肝炎	2 例
	急性脳炎	6 例	クロイツフェルト・ヤコブ病	1 例
	後天性免疫不全症候群	9 例	侵襲性インフルエンザ菌感染症	5 例
	水痘 (入院例)	8 例	梅毒	51 例
	破傷風	1 例	百日咳	97 例
指定感染症	新型コロナウイルス	54 例	オウム病	1 例
			レジオネラ症	24 例
			カルバペネム耐性腸内細菌感染症	16 例
			劇症型溶血性レンサ球菌感染症	6 例
			侵襲性肺炎球菌感染症	31 例
			播種性クリプトコックス症	2 例
			風しん	5 例

### □ 定点把握の対象となる 5 類感染症

定点医療機関当たりの患者報告総数は前週比 88%と減少した。なお、前週と比較して増加した主な疾患は特になく、減少した主な疾患はインフルエンザと感染性胃腸炎であった。

感染性胃腸炎の報告数は 18,161 人(5.7)で前週比 90%と減少した。例年同時期の定点当たり平均値\*(5.9)とほぼ同程度であった。香川県(12.4)、宮崎県(11.2)、鹿児島県(10.0)からの報告が多く、年齢群別では 1~4 歳が全体の約半数を占めた。

A群溶血性レンサ球菌咽頭炎の報告数は 10,328 人(3.3)で前週比 92%と減少した。例年同時期の定点当たり平均値\*(2.6)の約 1.2 倍であった。石川県(8.2)、福岡県(7.5)、新潟県、富山県(各 7.3)からの報告が多く、年齢群別では 4~6 歳が全体の 4 割を占めた。

宮崎県 感染症情報

(72定点医療機関)

2020年 第08週(02月17日～02月23日)

疾病名		第7週	第8週	宮崎市	都城	延岡	日南	小林	高鍋	高千穂	日向	中央
インフルエンザ	報告数	387	211	80	46	14	6	24	6	12	15	8
	定点当り	6.56	3.58	5.00	4.60	2.00	1.20	4.80	1.00	6.00	2.50	4.00
RSウイルス 感染症	報告数	3	3	3								
	定点当り	0.08	0.08	0.30	0.00	0.00	0.00	0.00	0.00	0.00	0.00	0.00
咽頭結膜熱	報告数	16	29	15	7	1	2	1	1			2
	定点当り	0.44	0.81	1.50	1.17	0.25	0.67	0.33	0.25	0.00	0.00	2.00
A群溶血性 レンサ球菌咽頭炎	報告数	185	182	98	28	6	18	21	2	3	4	2
	定点当り	5.14	5.06	9.80	4.67	1.50	6.00	7.00	0.50	3.00	1.00	2.00
感染性胃腸炎	報告数	403	336	67	89	14	39	17	35	11	51	13
	定点当り	11.19	9.33	6.70	14.83	3.50	13.00	5.67	8.75	11.00	12.75	13.00
水痘	報告数	27	14	4	1	4	2		1		2	
	定点当り	0.75	0.39	0.40	0.17	1.00	0.67	0.00	0.25	0.00	0.50	0.00
手足口病	報告数	1	2			1					1	
	定点当り	0.03	0.06	0.00	0.00	0.25	0.00	0.00	0.00	0.00	0.25	0.00
伝染性紅斑	報告数	29	28	8	7	1			5		7	
	定点当り	0.81	0.78	0.80	1.17	0.25	0.00	0.00	1.25	0.00	1.75	0.00
突発性発しん	報告数	15	27	10	5	3	1		3		4	1
	定点当り	0.42	0.75	1.00	0.83	0.75	0.33	0.00	0.75	0.00	1.00	1.00
ヘルパンギーナ	報告数	2										
	定点当り	0.06	0.00	0.00	0.00	0.00	0.00	0.00	0.00	0.00	0.00	0.00
流行性耳下腺炎	報告数		1		1							
	定点当り	0.00	0.03	0.00	0.17	0.00	0.00	0.00	0.00	0.00	0.00	0.00
急性出血性結膜炎	報告数											
	定点当り	0.00	0.00	0.00	0.00	0.00						
流行性角結膜炎	報告数	5	1			1						
	定点当り	0.83	0.17	0.00	0.00	1.00						
細菌性髄膜炎	報告数											
	定点当り	0.00	0.00	0.00	0.00	0.00	0.00	0.00	0.00		0.00	
無菌性髄膜炎	報告数											
	定点当り	0.00	0.00	0.00	0.00	0.00	0.00	0.00	0.00		0.00	
マイコプラズマ 肺炎	報告数	2										
	定点当り	0.29	0.00	0.00	0.00	0.00	0.00	0.00	0.00		0.00	
クラミジア肺炎	報告数											
	定点当り	0.00	0.00	0.00	0.00	0.00	0.00	0.00	0.00		0.00	
感染性胃腸炎 (ロタウイルス)	報告数	1										
	定点当り	0.14	0.00	0.00	0.00	0.00	0.00	0.00	0.00		0.00	

インフルエンザ定点:59、小児科定点:36(インフルエンザ定点を兼ねる)、眼科定点:6、基幹定点:7

●全数把握対象疾患累積報告数(2020年第1週～8週)

2類感染症	結核	20例(1)		
3類感染症	腸管出血性大腸菌感染症	1例		
4類感染症	A型肝炎	1例	つつが虫病	7例
			レジオネラ症	3例
5類感染症	侵襲性インフルエンザ菌感染症	1例	侵襲性肺炎球菌感染症	4例
			水痘(入院例)	2例
5類感染症	百日咳	5例(1)		

( )内は今週届出分、再掲