

宮 崎 県 感 染 症 週 報

宮崎県感染症対策課・宮崎県衛生環境研究所

令和4年第15週の発生動向

トピックス

・**新型コロナウイルス感染症**(新型インフルエンザ等感染症)の報告が4,139例あり、2022年の累積報告数は28,791例となった。1週当たりの報告数としては、前週の3,632例を超え過去最多となった。

全数報告の感染症 (15週までに新たに届出のあったもの)

1類感染症：報告なし。2類感染症：結核5例。3類感染症：報告なし。4類感染症：報告なし。
5類感染症：後天性免疫不全症候群1例、梅毒1例。

| | 疾患名 | 報告保健所 | 年齢群 | 性別 | 病型・類型 | 症状等 |
|----|------------|-------|------|----|-----------|-------------------------------|
| 2類 | 結核 | 宮崎市 | 30歳代 | 男 | 肺結核 | なし |
| | | | 30歳代 | 女 | 無症状病原体保有者 | なし |
| | | | 80歳代 | 男 | 肺結核 | 発熱 |
| | | 延岡 | 80歳代 | 女 | 無症状病原体保有者 | なし |
| | | | 90歳代 | 男 | 肺結核 | 痰 |
| 5類 | 後天性免疫不全症候群 | 宮崎市 | 30歳代 | 男 | AIDS | 発熱、全身倦怠感、咳嗽 指標疾患：非ホジキンリンパ腫 |
| | 梅毒 | 都城 | 20歳代 | 女 | 早期顕症梅毒Ⅰ期 | 初期硬結、丘疹性梅毒疹 |

新型インフルエンザ等感染症 (15週に新たに届出のあったもの)

○新型コロナウイルス感染症 4,139例：保健所、年齢別報告数及び主な症状は表のとおりであった。

| 居住地保健所 | 報告数 | 年齢群 | | | | | | | | | | | 症状 |
|--------|--------|-------|------|------|------|------|------|------|------|------|------|-------|--------------------|
| | | 10歳未満 | 10歳代 | 20歳代 | 30歳代 | 40歳代 | 50歳代 | 60歳代 | 70歳代 | 80歳代 | 90歳代 | 100歳代 | |
| 宮崎市 | 1,621例 | 276 | 261 | 290 | 260 | 270 | 150 | 56 | 43 | 8 | 7 | - | 発熱、咳、頭痛、全身倦怠感、咽頭痛等 |
| 都城 | 652例 | 118 | 138 | 90 | 103 | 85 | 50 | 27 | 24 | 9 | 7 | 1 | |
| 延岡 | 454例 | 61 | 93 | 88 | 60 | 72 | 40 | 19 | 11 | 8 | 2 | - | |
| 日南 | 201例 | 30 | 30 | 28 | 44 | 27 | 13 | 17 | 5 | 6 | 1 | - | |
| 小林 | 197例 | 29 | 66 | 16 | 33 | 28 | 9 | 6 | 6 | 2 | 1 | 1 | |
| 高鍋 | 335例 | 66 | 60 | 42 | 59 | 54 | 24 | 9 | 14 | 6 | 1 | - | |
| 高千穂 | 116例 | 29 | 8 | 15 | 12 | 16 | 4 | 7 | 3 | 12 | 8 | 2 | |
| 日向 | 461例 | 91 | 78 | 66 | 70 | 54 | 35 | 27 | 16 | 18 | 6 | - | |
| 中央 | 86例 | 23 | 12 | 6 | 12 | 19 | 8 | 4 | 2 | - | - | - | |
| 県外 | 16例 | 3 | - | 2 | 4 | 2 | 2 | 2 | 1 | - | - | - | |

定点把握の対象となる5類感染症

・定点医療機関からの報告総数は325人(定点当たり9.0)で、前週比95%とほぼ横ばいであった。なお、前週に比べ増加した主な疾患は特になく、減少した主な疾患は感染性胃腸炎であった。

★インフルエンザ・小児科定点からの報告★

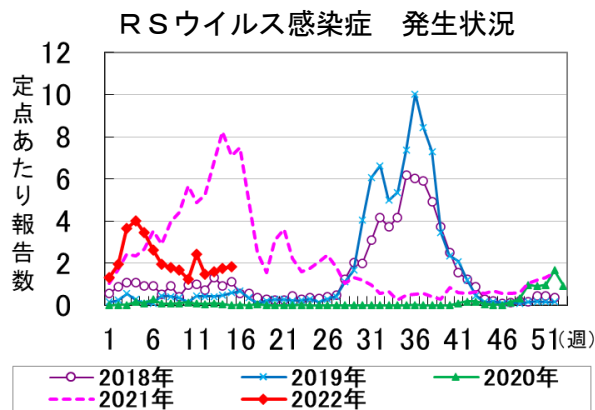
【RSウイルス感染症】

報告数は66人(1.8)で、前週比105%と増加した。例年同時期の定点当たり平均値*(1.9)とほぼ同率であった。高鍋(7.0)、延岡(4.8)、日向(3.0)保健所からの報告が多く、年齢群別は2歳以下が約8割を占めた。

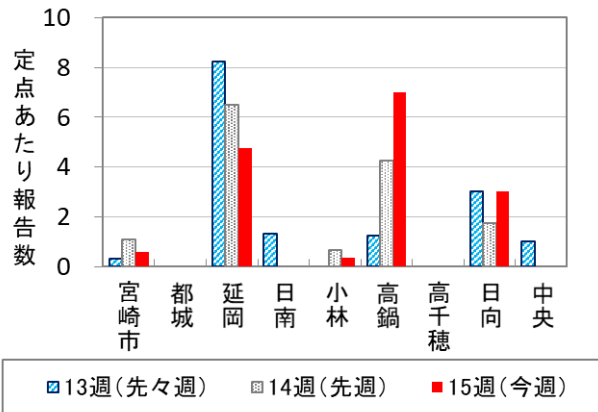
【感染性胃腸炎】

報告数は212人(5.9)で、前週比89%と減少した。例年同時期の定点あたり平均値*(7.3)の約0.8倍であった。都城(15.8)、小林(6.7)、高鍋(5.3)保健所からの報告が多く、年齢群別は1歳から3歳が全体の約半数を占めた。

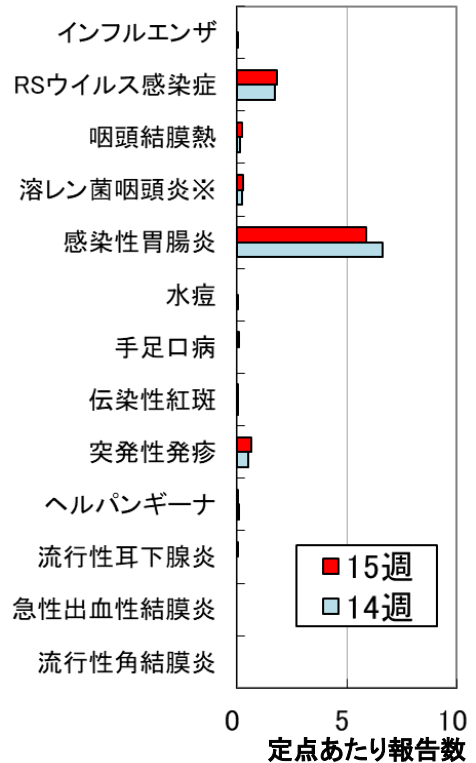
* 過去5年間の当該週、前週、後週(計15週)の平均



RSウイルス感染症 保健所別推移(3週分)

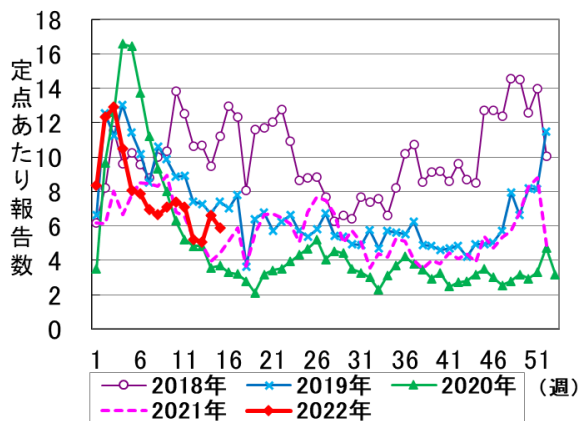


《前週との比較》

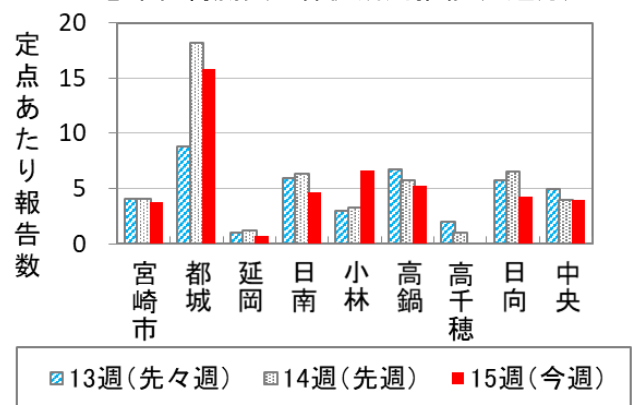


※ A群溶血性レンサ球菌咽頭炎

感染性胃腸炎 発生状況



感染性胃腸炎 保健所別推移(3週分)



★基幹定点からの報告★ なし

★保健所別 流行警報・注意報レベル基準値以上の疾患★ なし

✚ 全国 2022 年第 14 週の発生動向

□ 全数報告の感染症

| | | | | | | |
|-------|----------------|-------|-----------------|------|----------------|-------|
| 1類感染症 | 報告なし | | | | | |
| 2類感染症 | 結核 | 201 例 | | | | |
| 3類感染症 | 腸管出血性大腸菌感染症 | 17 例 | | | | |
| 4類感染症 | E型肝炎 | 13 例 | A型肝炎 | 1 例 | エキノコックス症 | 1 例 |
| | つつが虫病 | 1 例 | 日本紅斑熱 | 1 例 | マラリア | 1 例 |
| | レジオネラ症 | 15 例 | | | | |
| 5類感染症 | アメーバ赤痢 | 4 例 | カルバペネム耐性腸内細菌感染症 | 16 例 | 急性脳炎 | 3 例 |
| | 劇症型溶血性レンサ球菌感染症 | 8 例 | 後天性免疫不全症候群 | 8 例 | 侵襲性インフルエンザ菌感染症 | 6 例 |
| | 侵襲性肺炎球菌感染症 | 16 例 | 水痘（入院例） | 2 例 | 梅毒 | 112 例 |
| | 破傷風 | 1 例 | バンコマイシン耐性腸球菌感染症 | 2 例 | 百日咳 | 5 例 |
| | 風しん | 1 例 | | | | |

□ 定点把握の対象となる 5 類感染症

定点医療機関当たりの患者報告総数は前週比 102%とほぼ横ばいであった。なお、前週と比較して増加した主な疾患は水痘、手足口病びヘルパンギーナで、減少した主な疾患はRSウイルス感染症と流行性耳下腺炎であった。

A群溶血性レンサ球菌咽頭炎の報告数は 658 人(0.21)で前週比 95%とほぼ横ばいであった。例年同時期の定点当たり平均値*(1.6)の約 0.1 倍であった。鳥取県(1.7)、長崎県(0.64)からの報告が多く、年齢群別では 2 歳から 5 歳が全体の約半数を占めた。

感染性胃腸炎の報告数は 9,170 人(2.9)で前週比 104%とほぼ横ばいであった。例年同時期の定点当たり平均値*(4.1)の約 0.7 倍であった。宮崎県(6.6)、鹿児島県(5.6)、富山県(5.3)からの報告が多く、年齢群別では 1 歳から 4 歳が全体の約 6 割を占めた。

* 過去 5 年間の当該週、前週、後週（計 15 週）の平均

月報告対象疾患の発生動向 <2022年3月>

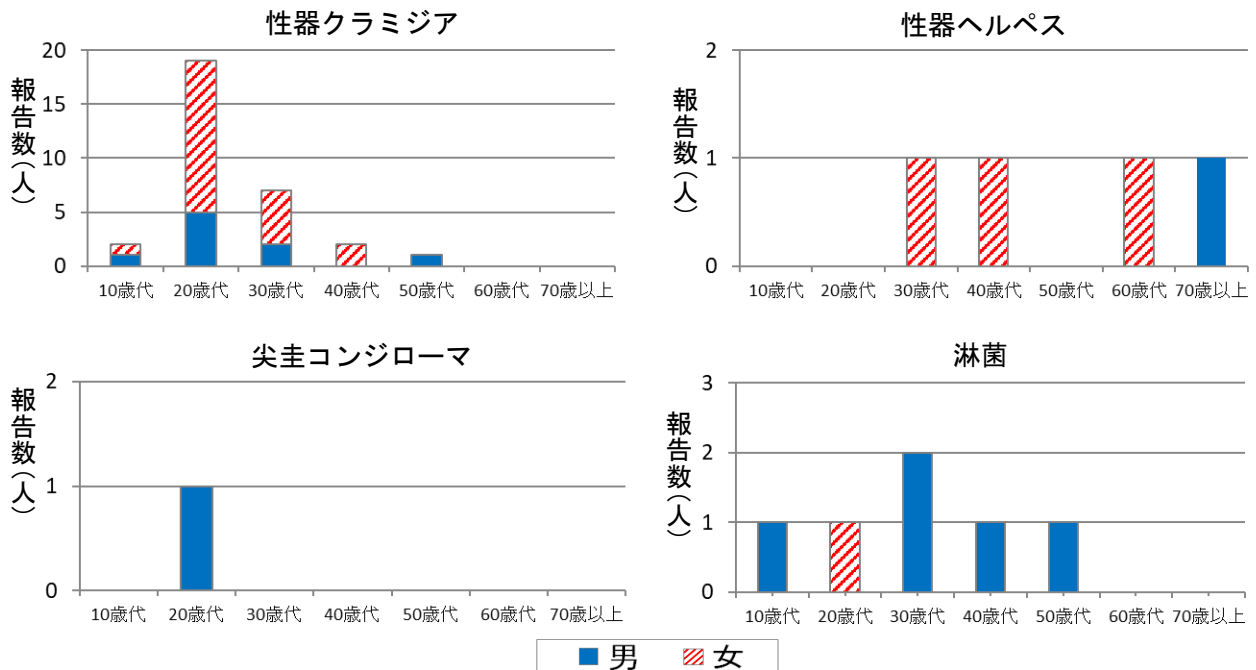
□性感染症

【宮崎県】 定点医療機関総数：13

定点医療機関からの報告総数は42人(3.2)で、前月比89%と減少した。また、昨年3月(3.4)とほぼ同程度であった。

《疾患別》

- 性器クラミジア感染症：報告数31人(2.4)で、前月及び昨年3月の約1.4倍であった。
20歳代が全体の約6割を占めた。(男性9人・女性22人)
- 性器ヘルペスウイルス感染症：報告数4人(0.31)で、前月及び昨年3月の約0.4倍であった。
(男性1人、女性3人)
- 尖圭コンジローマ：報告数1人(0.08)で、前月の0.5倍、昨年3月の約0.3倍であった。(男性1人)
- 淋菌感染症：報告数6人(0.46)で前月の約0.4倍、昨年3月の約0.8倍であった。
(男性5人・女性1人)



【全国】

定点医療機関からの報告総数は4,420人(4.5)で、前月比114%と増加した。疾患別報告数は、性器クラミジア感染症2,461人(2.5)で前月比112%、性器ヘルペスウイルス感染症710人(0.72)で前月比114%、尖圭コンジローマ455人(0.46)で前月比121%、淋菌感染症794人(0.81)で前月比116%であった。

□薬剤耐性菌

【宮崎県】 定点医療機関総数：7

定点医療機関からの報告総数は19人(2.7)で、前月比79%と減少した。また、昨年3月(1.9)の約1.5倍であった。

《疾患別》

- メチシリン耐性黄色ブドウ球菌感染症：報告数19人(2.7)で、前月の約0.8倍、昨年3月の約1.5倍であった。70歳以上が全体の約6割を占めた。
- ペニシリン耐性肺炎球菌感染症：報告なし。
- 薬剤耐性緑膿菌感染症：報告なし。

【全国】

定点医療機関からの報告総数は1,284人(2.7)で、前月比110%と増加した。疾患別報告数は、メチシリン耐性黄色ブドウ球菌感染症1,228人(2.6)で前月比109%、ペニシリン耐性肺炎球菌感染症40人(0.08)で前月比133%、薬剤耐性緑膿菌感染症16人(0.03)で前月比150%であった。

宮崎県 感染症情報

(71定点医療機関)

2022年 第15週(04月11日～04月17日)

| 疾病名 | 第14週 | 第15週 | 宮崎市 | 都城 | 延岡 | 日南 | 小林 | 高鍋 | 高千穂 | 日向 | 中央 |
|--------------------|------|------|------|------|-------|------|------|------|------|------|------|
| インフルエンザ | 報告数 | 1 | | | | | | | | | |
| | 定点当り | 0.02 | 0.00 | 0.00 | 0.00 | 0.00 | 0.00 | 0.00 | 0.00 | 0.00 | 0.00 |
| RSウイルス 感染症 | 報告数 | 63 | 66 | 6 | | 19 | 1 | 28 | | 12 | |
| | 定点当り | 1.75 | 1.83 | 0.60 | 0.00 | 4.75 | 0.00 | 0.33 | 7.00 | 0.00 | 3.00 |
| 咽頭結膜熱 | 報告数 | 6 | 8 | 5 | 2 | | 1 | | | | |
| | 定点当り | 0.17 | 0.22 | 0.50 | 0.33 | 0.00 | 0.33 | 0.00 | 0.00 | 0.00 | 0.00 |
| A群溶血性 レンサ球菌咽頭炎 | 報告数 | 9 | 10 | | 3 | | 7 | | | | |
| | 定点当り | 0.25 | 0.28 | 0.00 | 0.50 | 0.00 | 2.33 | 0.00 | 0.00 | 0.00 | 0.00 |
| 感染性胃腸炎 | 報告数 | 238 | 212 | 38 | 95 | 3 | 14 | 20 | 21 | 17 | 4 |
| | 定点当り | 6.61 | 5.89 | 3.80 | 15.83 | 0.75 | 4.67 | 6.67 | 5.25 | 0.00 | 4.25 |
| 水痘 | 報告数 | 1 | | | | | | | | | |
| | 定点当り | 0.03 | 0.00 | 0.00 | 0.00 | 0.00 | 0.00 | 0.00 | 0.00 | 0.00 | 0.00 |
| 手足口病 | 報告数 | | 3 | 1 | 1 | | | | | 1 | |
| | 定点当り | 0.00 | 0.08 | 0.10 | 0.17 | 0.00 | 0.00 | 0.00 | 0.00 | 0.25 | 0.00 |
| 伝染性紅斑 | 報告数 | 1 | 1 | 1 | | | | | | | |
| | 定点当り | 0.03 | 0.03 | 0.10 | 0.00 | 0.00 | 0.00 | 0.00 | 0.00 | 0.00 | 0.00 |
| 突発性発しん | 報告数 | 18 | 23 | 10 | 3 | 3 | 3 | 2 | | 2 | |
| | 定点当り | 0.50 | 0.64 | 1.00 | 0.50 | 0.75 | 1.00 | 0.67 | 0.00 | 0.50 | 0.00 |
| ヘルパンギーナ | 報告数 | 4 | 1 | | | 1 | | | | | |
| | 定点当り | 0.11 | 0.03 | 0.00 | 0.00 | 0.25 | 0.00 | 0.00 | 0.00 | 0.00 | 0.00 |
| 流行性耳下腺炎 | 報告数 | | 1 | | | 1 | | | | | |
| | 定点当り | 0.00 | 0.03 | 0.00 | 0.00 | 0.25 | 0.00 | 0.00 | 0.00 | 0.00 | 0.00 |
| 急性出血性結膜炎 | 報告数 | | | | | | | | | | |
| | 定点当り | 0.00 | 0.00 | 0.00 | 0.00 | 0.00 | | | | | |
| 流行性角結膜炎 | 報告数 | | | | | | | | | | |
| | 定点当り | 0.00 | 0.00 | 0.00 | 0.00 | 0.00 | | | | | |
| 細菌性髄膜炎 | 報告数 | | | | | | | | | | |
| | 定点当り | 0.00 | 0.00 | 0.00 | 0.00 | 0.00 | 0.00 | 0.00 | | 0.00 | |
| 無菌性髄膜炎 | 報告数 | | | | | | | | | | |
| | 定点当り | 0.00 | 0.00 | 0.00 | 0.00 | 0.00 | 0.00 | 0.00 | | 0.00 | |
| マイコプラズマ 肺炎 | 報告数 | | | | | | | | | | |
| | 定点当り | 0.00 | 0.00 | 0.00 | 0.00 | 0.00 | 0.00 | 0.00 | | 0.00 | |
| クラミジア肺炎 | 報告数 | | | | | | | | | | |
| | 定点当り | 0.00 | 0.00 | 0.00 | 0.00 | 0.00 | 0.00 | 0.00 | | 0.00 | |
| 感染性胃腸炎 (ロタウイルス) | 報告数 | | | | | | | | | | |
| | 定点当り | 0.00 | 0.00 | 0.00 | 0.00 | 0.00 | 0.00 | 0.00 | | 0.00 | |

インフルエンザ定点:58、小児科定点:36(インフルエンザ定点を兼ねる)、眼科定点:6、基幹定点:7

●全数把握対象疾患累積報告数(2022年 第1週～15週)

| | | | | |
|-------------------|----------------|--------------|--------------|--------|
| 2類感染症 | 結核 | 28例(5) | | |
| 4類感染症 | E型肝炎 | 1例 | 重症熱性血小板減少症候群 | 2例 |
| | レジオネラ症 | 1例 | | つつが虫病 |
| 5類感染症 | アメーバ赤痢 | 1例 | ウイルス性肝炎 | 2例 |
| | 劇症型溶血性レンサ球菌感染症 | 1例 | 後天性免疫不全症候群 | 1例(1) |
| | 水痘(入院例) | 1例 | 梅毒 | 22例(1) |
| | 破傷風 | 1例 | 百日咳 | 8例 |
| 新型インフルエンザ 等感染症 | 新型コロナウイルス感染症 | 28791例(4139) | | |

()内は今週届出分、再掲