

# 宮崎県感染症週報

宮崎県薬務感染症対策課・宮崎県衛生環境研究所

## 令和8年第20週 (ARIのみ第19週) の発生動向

### ・重症熱性血小板減少症候群 (SFTS)

(全数報告の感染症)

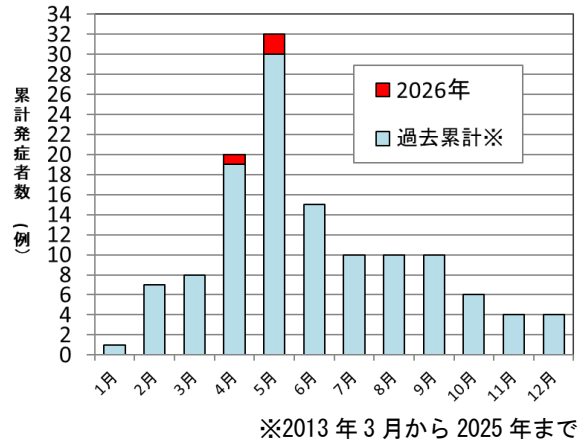
宮崎市、日南保健所管内から報告があった。患者は80歳代の女性と60歳代の男性で、いずれも刺し口があった。

県内での報告は、累計127例となった。

#### 県内のSFTS 年齢別報告数(届出開始以降)

| 20歳代 | 30歳代 | 40歳代 | 50歳代 |
|------|------|------|------|
| 2    | 1    | 2    | 5    |
| 60歳代 | 70歳代 | 80歳代 | 90歳代 |
| 29   | 47   | 34   | 7    |

県内のSFTS 月別発症者数(届出開始以降)



### □ 全数報告の感染症 (20週までに新たに届出のあったもの)

- 1類感染症：報告なし。2類感染症：結核2例。
- 3類感染症：腸管出血性大腸菌感染症3例。4類感染症：重症熱性血小板減少症候群2例。
- 5類感染症：後天性免疫不全症候群1例、梅毒2例、百日咳2例。

|    | 疾患名          | 報告保健所 | 年齢群  | 性別 | 病型・類型     | 症状等   |
|----|--------------|-------|------|----|-----------|---|
| 2類 | 結核           | 宮崎市   | 40歳代 | 男  | 肺結核       | 咳、その他                                       |
|    |              | 延岡    | 60歳代 | 女  | リンパ節結核    | その他   |
| 3類 | 腸管出血性大腸菌感染症  | 都城    | 0~4歳 | 男  | —         | 水様性下痢、血便、O157(VT2)                          |
|    |              |       | 20歳代 | 女  | 無症状病原体保有者 | なし、O血清群不明(VT型不明)                            |
|    |              |       | 30歳代 | 女  | —         | 腹痛、水様性下痢、血便、O157(VT2)                       |
| 4類 | 重症熱性血小板減少症候群 | 宮崎市   | 80歳代 | 女  | —         | 発熱、下痢、食欲不振、血小板減少、白血球減少、出血傾向、刺し口             |
|    |              | 日南    | 60歳代 | 男  | —         | 発熱、頭痛、下痢、嘔吐、食欲不振、全身倦怠感、血小板減少、白血球減少、出血傾向、刺し口 |
| 5類 | 後天性免疫不全症候群   | 宮崎市   | 30歳代 | 男  | AIDS      | 悪性リンパ腫、発熱<br>【指標疾患】非ホジキンリンパ腫                |
|    | 梅毒           | 宮崎市   | 20歳代 | 女  | 無症状病原体保有者 | なし  |
|    |              |       | 60歳代 | 女  | 早期顕症梅毒Ⅰ期  | 硬性下疳、その他                                    |
|    | 百日咳          | 宮崎市   | 60歳代 | 男  | —         | 持続する咳                                       |
|    |              | 日南    | 50歳代 | 女  | —         | 持続する咳、夜間の咳き込み、呼吸苦、スタックート                    |

## □ 定点把握の対象となる5類感染症

・定点医療機関からの報告総数は476人(定点当たり32.1)で、前週比159%と増加した。なお、前週に比べ増加した疾患はA群溶血性レンサ球菌咽頭炎、感染性胃腸炎、手足口病及びヘルパンギーナで、減少した主な疾患はRSウイルス感染症であった。

また、第19週の急性呼吸器感染症の報告総数は768人(定点当たり27.4)で、前週比64%と減少した(連休含む)。

### 【A群溶血性レンサ球菌咽頭炎】

報告数は63人(4.2)で、前週比129%と増加した。例年同時期の定点当たり平均値\*(2.9)の約1.4倍であった。年齢群別は4歳から8歳が全体の約6割を占めた。

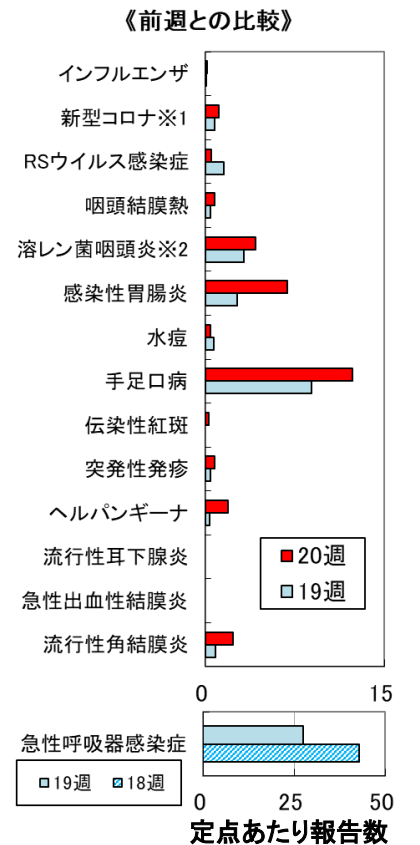
### 【手足口病】

報告数は185人(12.3)で、前週比138%と増加した。例年同時期の定点当たり平均値\*(4.2)の約3.0倍であった。年齢群別は6ヵ月から2歳が全体の約9割を占めた。

### 【ヘルパンギーナ】

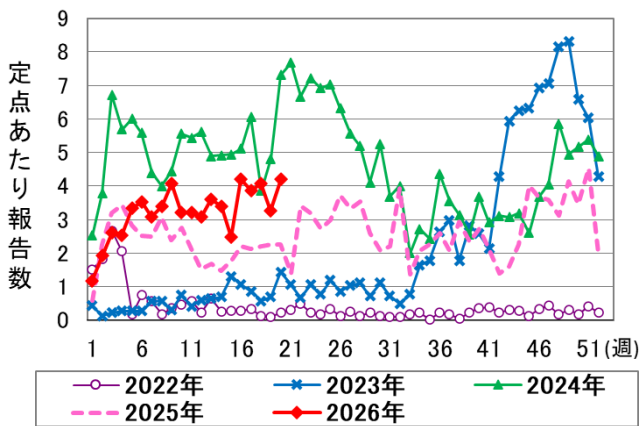
報告数は29人(1.9)で、前週比483%と増加した。例年同時期の定点当たり平均値\*(0.97)の約2.0倍であった。年齢群別は6ヵ月から3歳が全体の約9割を占めた。

\* 新型コロナウイルス感染症流行前5年間(2015-2019)の当該週、前週、後週(計15週)の平均値



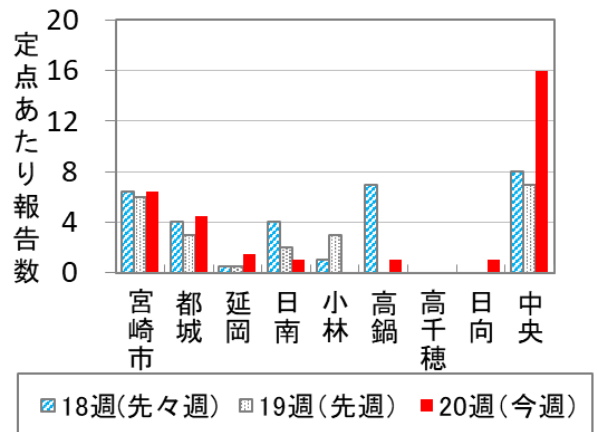
※1 新型コロナウイルス感染症  
※2 A群溶血性レンサ球菌咽頭

### A群溶血性レンサ球菌咽頭炎 発生状況

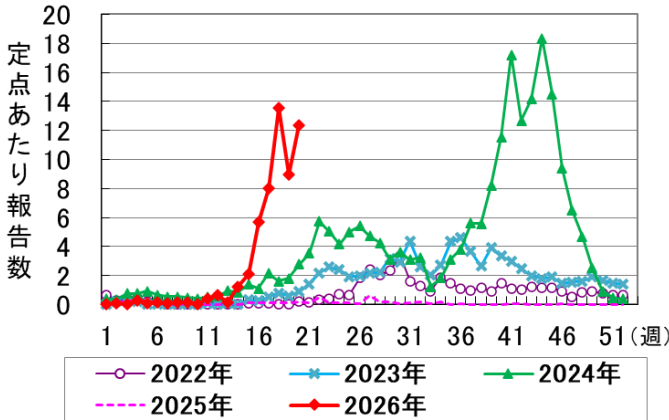


※2025年第15週からは定点医療機関数が36から15に変更

### A群溶血性レンサ球菌咽頭炎 保健所別推移(3週分)

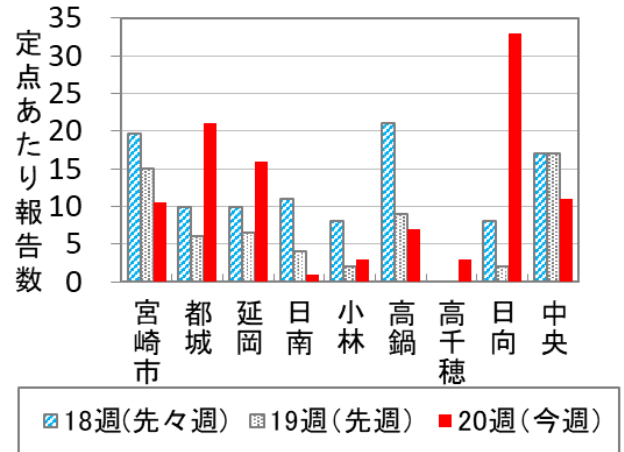


手足口病 発生状況

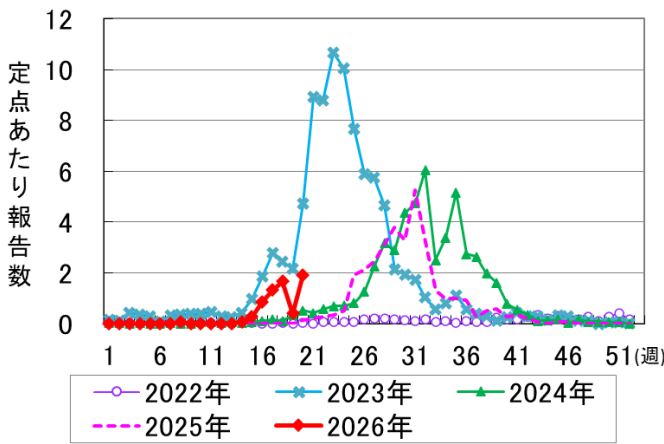


※2025年第15週からは定点医療機関数が36から15に変更

手足口病 保健所別推移(3週分)

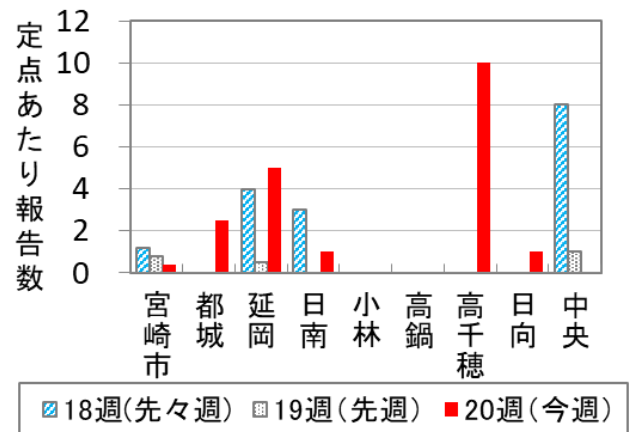


ヘルパンギーナ 発生状況



※2025年第15週からは定点医療機関数が36から15に変更

ヘルパンギーナ 保健所別推移(3週分)



★基幹定点からの報告★

○マイコプラズマ肺炎：報告数は1例(定点当たり0.14)で、日向保健所から報告があった。年齢は5～9歳であった。

★保健所別 流行警報・注意報レベル基準値以上の疾患★

| 保健所名 | 流行警報・注意報レベル基準値以上の疾患                        |
|------|--|
| 宮崎市  | 手足口病(10.6)                                 |
| 都城   | 手足口病(21.0)                                 |
| 延岡   | 手足口病(16.0)、流行性角結膜炎(10.0)                   |
| 日南   | なし   |
| 小林   | 咽頭結膜熱(3.0)                                 |
| 高鍋   | 咽頭結膜熱(5.0)、手足口病(7.0)                       |
| 高千穂  | ヘルパンギーナ(10.0)                              |
| 日向   | 感染性胃腸炎(32.0)、水痘(5.0)、手足口病(33.0)、伝染性紅斑(2.0) |
| 中央   | A群溶血性レンサ球菌咽頭炎(16.0)、手足口病(11.0)             |

※流行警報レベル開始基準値※

- ・咽頭結膜熱(3)
- ・A群溶血性レンサ球菌咽頭炎(8)
- ・感染性胃腸炎(20)
- ・水痘(2)
- ・手足口病(5)
- ・伝染性紅斑(2)
- ・ヘルパンギーナ(6)
- ・流行性角結膜炎(8)

※流行警報レベル開始基準値、流行注意報レベル基準値は令和6年度まで運用した参考値です。



## 月報告対象疾患の発生動向 <2026年4月>

### □性感染症

【宮崎県】 定点医療機関総数：13

定点医療機関からの報告総数は34人(2.6)で、前月比100%と横ばいであった。また、昨年4月(2.6)と同率であった。

《疾患別》

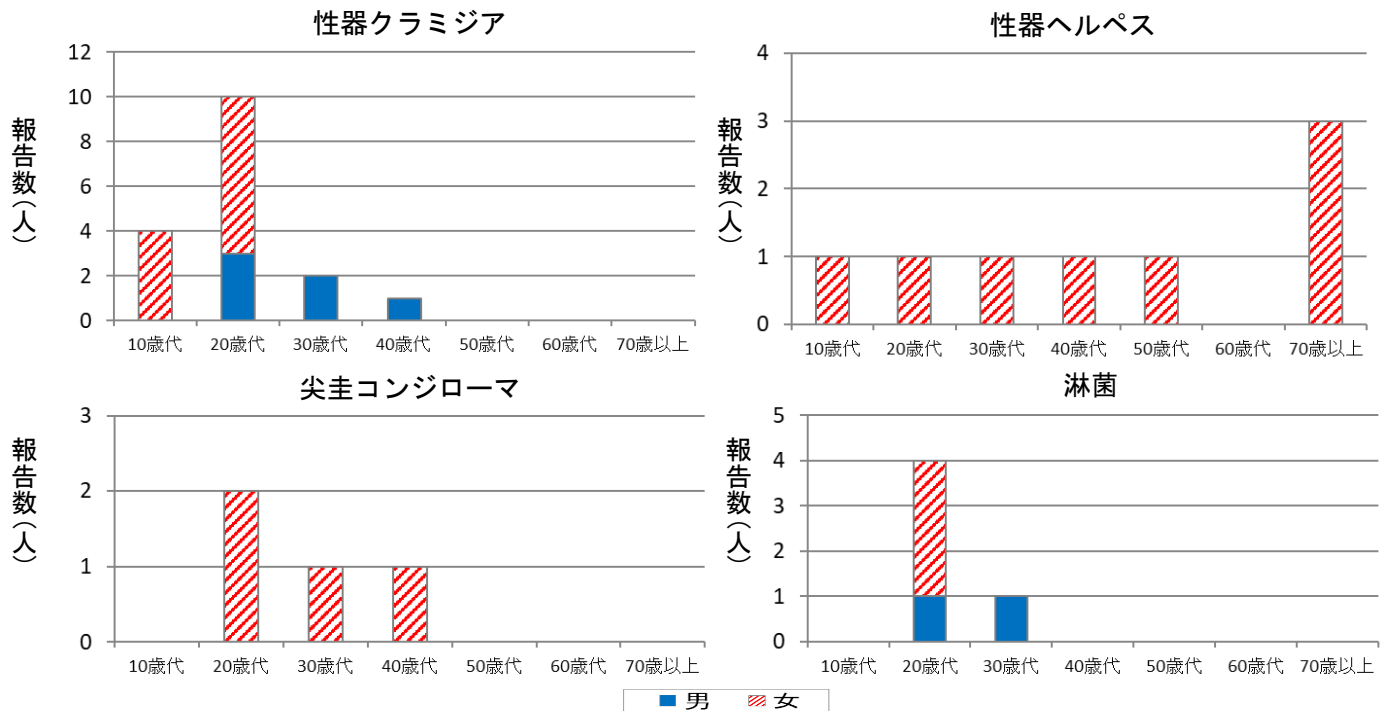
○性器クラミジア感染症：報告数17人(1.3)で、前月の約0.9倍、昨年4月の約0.8倍であった。

20歳代が全体の約6割を占めた。(男性6人・女性11人)

○性器ヘルペスウイルス感染症：報告数8人(0.62)で、前月と同率で、昨年4月の約1.6倍であった。(女性8人)

○尖圭コンジローマ：報告数4人(0.31)で、前月の約1.3倍、昨年4月の約2.0倍であった。(女性4人)

○淋菌感染症：報告数5人(0.38)で、前月及び昨年4月と同率であった。(男性2人・女性3人)



【全国】

定点医療機関からの報告総数は4,033人(4.3)で、前月比96%とほぼ横ばいであった。疾患別報告数は、性器クラミジア感染症2,102人(2.2)で前月比94%、性器ヘルペスウイルス感染症869人(0.92)で前月比93%、尖圭コンジローマ447人(0.47)で前月比100%、淋菌感染症615人(0.65)で前月比102%であった。

### □薬剤耐性菌

【宮崎県】 定点医療機関総数：7

定点医療機関からの報告総数は14人(2.0)で、前月比67%と減少した。また、昨年4月(2.9)の約0.7倍であった。

《疾患別》

○メチシリン耐性黄色ブドウ球菌感染症：報告数14人(2.0)で、前月及び昨年4月の約0.7倍であった。70歳以上が全体の約9割を占めた。

○ペニシリン耐性肺炎球菌感染症：報告なし。

○薬剤耐性緑膿菌感染症\*：報告なし。(4月1日から4月5日までの報告)

【全国】

定点医療機関からの報告総数は1,161人(2.5)で、前月比93%と減少した。疾患別報告数は、メチシリン耐性黄色ブドウ球菌感染症1,132人(2.4)で前月比93%、ペニシリン耐性肺炎球菌感染症28人(0.06)で前月比100%、薬剤耐性緑膿菌感染症\*1人であった。

※令和8年4月6日から、「薬剤耐性緑膿菌感染症」を全数把握対象疾患とし、あわせて名称が「多剤耐性緑膿菌感染症」に変更となりました。

宮崎県 感染症情報

(41定点医療機関)

2026年 第20週(05月11日～05月17日)

| 疾病名            |      | 第19週 | 第20週  | 宮崎市   | 都城    | 延岡    | 日南    | 小林    | 高鍋   | 高千穂   | 日向    | 中央    |
|----------------|------|------|-------|-------|-------|-------|-------|-------|------|-------|-------|-------|
| インフルエンザ        | 報告数  | 2    | 4     |       | 1     |       |       |       |      |       | 1     | 2     |
|                | 定点当り | 0.07 | 0.14  | 0.00  | 0.25  | 0.00  | 0.00  | 0.00  | 0.00 | 0.00  | 0.50  | 1.00  |
| 新型コロナウイルス感染症   | 報告数  | 23   | 33    | 13    | 4     | 4     | 3     | 1     | 3    | 1     |       | 4     |
|                | 定点当り | 0.82 | 1.18  | 1.44  | 1.00  | 1.33  | 1.50  | 0.50  | 1.50 | 0.50  | 0.00  | 2.00  |
| RSウイルス感染症      | 報告数  | 23   | 8     |       | 1     | 2     |       |       | 1    |       | 4     |       |
|                | 定点当り | 1.53 | 0.53  | 0.00  | 0.50  | 1.00  | 0.00  | 0.00  | 1.00 | 0.00  | 4.00  | 0.00  |
| 咽頭結膜熱          | 報告数  | 7    | 12    | 2     | 2     |       |       | 3     | 5    |       |       |       |
|                | 定点当り | 0.47 | 0.80  | 0.40  | 1.00  | 0.00  | 0.00  | 3.00  | 5.00 | 0.00  | 0.00  | 0.00  |
| A群溶血性レンサ球菌咽頭炎  | 報告数  | 49   | 63    | 32    | 9     | 3     | 1     |       | 1    |       | 1     | 16    |
|                | 定点当り | 3.27 | 4.20  | 6.40  | 4.50  | 1.50  | 1.00  | 0.00  | 1.00 | 0.00  | 1.00  | 16.00 |
| 感染性胃腸炎         | 報告数  | 40   | 103   | 17    | 16    | 9     | 12    | 13    | 3    |       | 32    | 1     |
|                | 定点当り | 2.67 | 6.87  | 3.40  | 8.00  | 4.50  | 12.00 | 13.00 | 3.00 | 0.00  | 32.00 | 1.00  |
| 水痘             | 報告数  | 11   | 7     | 1     | 1     |       |       |       |      |       | 5     |       |
|                | 定点当り | 0.73 | 0.47  | 0.20  | 0.50  | 0.00  | 0.00  | 0.00  | 0.00 | 0.00  | 5.00  | 0.00  |
| 手足口病           | 報告数  | 134  | 185   | 53    | 42    | 32    | 1     | 3     | 7    | 3     | 33    | 11    |
|                | 定点当り | 8.93 | 12.33 | 10.60 | 21.00 | 16.00 | 1.00  | 3.00  | 7.00 | 3.00  | 33.00 | 11.00 |
| 伝染性紅斑          | 報告数  |      | 5     |       | 2     |       |       | 1     |      |       | 2     |       |
|                | 定点当り | 0.00 | 0.33  | 0.00  | 1.00  | 0.00  | 0.00  | 1.00  | 0.00 | 0.00  | 2.00  | 0.00  |
| 突発性発しん         | 報告数  | 7    | 12    | 5     | 1     | 4     |       |       |      |       | 1     | 1     |
|                | 定点当り | 0.47 | 0.80  | 1.00  | 0.50  | 2.00  | 0.00  | 0.00  | 0.00 | 0.00  | 1.00  | 1.00  |
| ヘルパンギーナ        | 報告数  | 6    | 29    | 2     | 5     | 10    | 1     |       |      | 10    | 1     |       |
|                | 定点当り | 0.40 | 1.93  | 0.40  | 2.50  | 5.00  | 1.00  | 0.00  | 0.00 | 10.00 | 1.00  | 0.00  |
| 流行性耳下腺炎        | 報告数  |      |       |       |       |       |       |       |      |       |       |       |
|                | 定点当り | 0.00 | 0.00  | 0.00  | 0.00  | 0.00  | 0.00  | 0.00  | 0.00 | 0.00  | 0.00  | 0.00  |
| 急性出血性結膜炎       | 報告数  |      |       |       |       |       |       |       |      |       |       |       |
|                | 定点当り | 0.00 | 0.00  | 0.00  | 0.00  | 0.00  |       |       |      |       |       |       |
| 流行性角結膜炎        | 報告数  | 5    | 14    | 1     | 3     | 10    |       |       |      |       |       |       |
|                | 定点当り | 0.83 | 2.33  | 0.33  | 1.50  | 10.00 |       |       |      |       |       |       |
| 細菌性髄膜炎         | 報告数  |      |       |       |       |       |       |       |      |       |       |       |
|                | 定点当り | 0.00 | 0.00  | 0.00  | 0.00  | 0.00  | 0.00  | 0.00  | 0.00 |       | 0.00  |       |
| 無菌性髄膜炎         | 報告数  |      |       |       |       |       |       |       |      |       |       |       |
|                | 定点当り | 0.00 | 0.00  | 0.00  | 0.00  | 0.00  | 0.00  | 0.00  | 0.00 |       | 0.00  |       |
| マイコプラズマ肺炎      | 報告数  |      | 1     |       |       |       |       |       |      |       |       | 1     |
|                | 定点当り | 0.00 | 0.14  | 0.00  | 0.00  | 0.00  | 0.00  | 0.00  | 0.00 |       | 1.00  |       |
| クラミジア肺炎        | 報告数  |      |       |       |       |       |       |       |      |       |       |       |
|                | 定点当り | 0.00 | 0.00  | 0.00  | 0.00  | 0.00  | 0.00  | 0.00  | 0.00 |       | 0.00  |       |
| 感染性胃腸炎(ロタウイルス) | 報告数  |      |       |       |       |       |       |       |      |       |       |       |
|                | 定点当り | 0.00 | 0.00  | 0.00  | 0.00  | 0.00  | 0.00  | 0.00  | 0.00 |       | 0.00  |       |

2026年 第19週(05月04日～05月10日)

|          |      | 第18週  | 第19週  | 宮崎市   | 都城    | 延岡    | 日南    | 小林    | 高鍋    | 高千穂   | 日向    | 中央    |
|----------|------|-------|-------|-------|-------|-------|-------|-------|-------|-------|-------|-------|
| 急性呼吸器感染症 | 報告数  | 1199  | 768   | 207   | 104   | 77    | 59    | 64    | 56    | 49    | 61    | 91    |
|          | 定点当り | 42.82 | 27.43 | 23.00 | 26.00 | 25.67 | 29.50 | 32.00 | 28.00 | 24.50 | 30.50 | 45.50 |

ARI定点:28、小児科定点:15(ARI定点を兼ねる)、眼科定点:6、基幹定点:7

●全数把握対象疾患累積報告数(2026年 第01週～20週 保健所受理分)

|       |             |        |              |       |                |    |  |  |  |  |  |  |
|-------|-------------|--------|--------------|-------|----------------|----|--|--|--|--|--|--|
| 2類感染症 | 結核          | 52例(2) |              |       |                |    |  |  |  |  |  |  |
| 3類感染症 | 腸管出血性大腸菌感染症 | 15例(3) |              |       |                |    |  |  |  |  |  |  |
| 4類感染症 | A型肝炎        | 1例     | 重症熱性血小板減少症候群 | 3例(2) | つつが虫病          | 4例 |  |  |  |  |  |  |
|       | 日本紅斑熱       | 5例     | レジオネラ症       | 3例    |                |    |  |  |  |  |  |  |
| 5類感染症 | アメーバ赤痢      | 1例     | クリプトスポリジウム症  | 1例    | 劇症型溶血性レンサ球菌感染症 | 5例 |  |  |  |  |  |  |
|       | 後天性免疫不全症候群  | 2例(1)  | 侵襲性肺炎球菌感染症   | 5例    | 水痘(入院例)        | 4例 |  |  |  |  |  |  |
|       | 梅毒          | 21例(2) | 播種性クリプトコックス症 | 3例    | 破傷風            | 1例 |  |  |  |  |  |  |
|       | 百日咳         | 35例(2) | 麻疹           | 1例    |                |    |  |  |  |  |  |  |

( )内は今週届出分、再掲