



宮崎県経済の動き

〔 平成30年第1四半期(1～3月期) 〕

目次

- | | |
|----------|-----|
| 1 概況 | … 1 |
| 2 各分野の動き | … 2 |
| 3 参考指標一覧 | … 8 |

平成30年8月

宮崎県 総合政策部 統計調査課

概況

平成30年1月～3月の県内経済は、生産や消費の一部に弱い動きがみられるものの、雇用や観光面では引き続き高い水準を維持しているなど、全体としては緩やかに改善しています。

○生産

生産は、一部の業種で低下がみられますが、全体としてはおおむね横ばいとなっています。

○消費

消費は、百貨店・スーパー販売額は減少しているものの、新車登録・届出台数が前年を上回っているほか、観光面は高い水準を維持しており、全体としては一進一退の状況です。

○雇用・労働

有効求人倍率は上昇しています。賃金は横ばいとなっています。

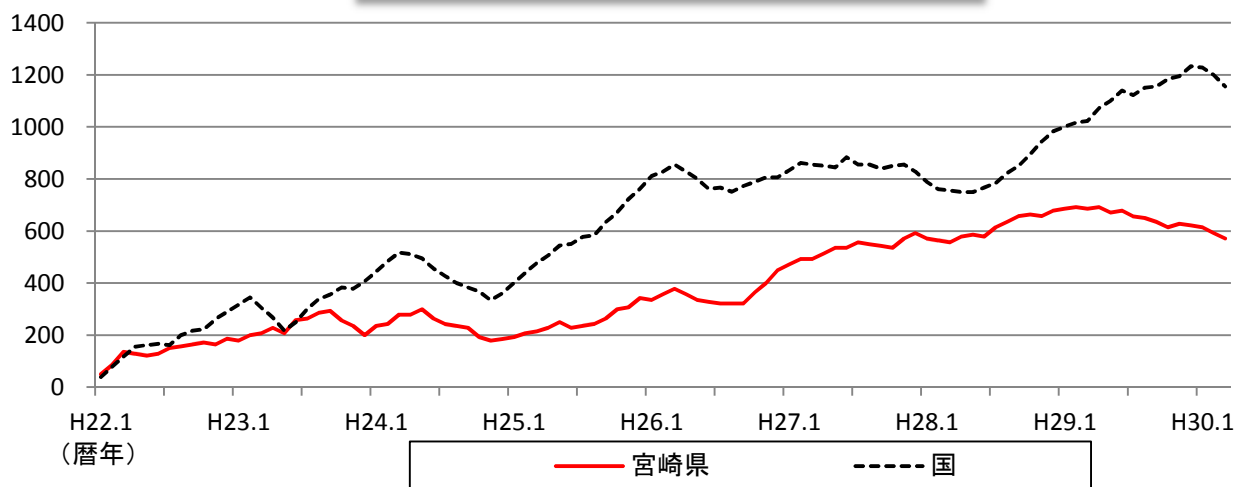
○投資

住宅投資は緩やかに減少しています。
公共投資は減少しています。

○企業景況

自社の業況について「悪化している」と回答した企業の割合が、「改善している」と回答した企業の割合を3ポイント上回りました。

景気動向指数（一致指数、累積DI）



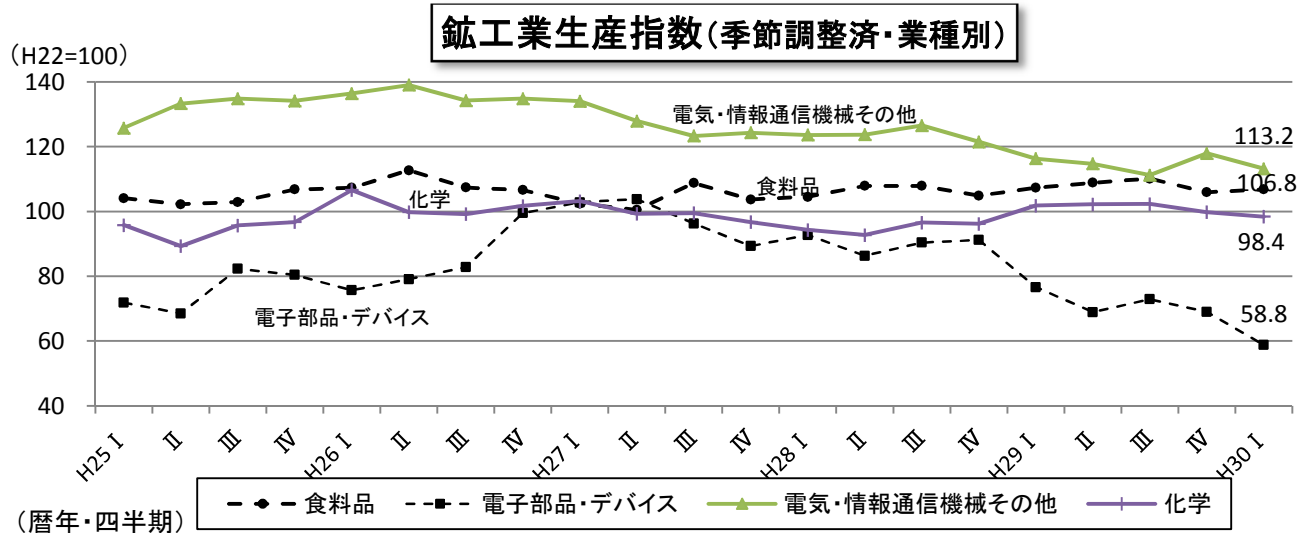
（資料：宮崎県統計調査課、内閣府）

景気動向指数：景気に敏感な経済指標を用いて、景気が上向きか下向きかを総合的に示す指数

生産

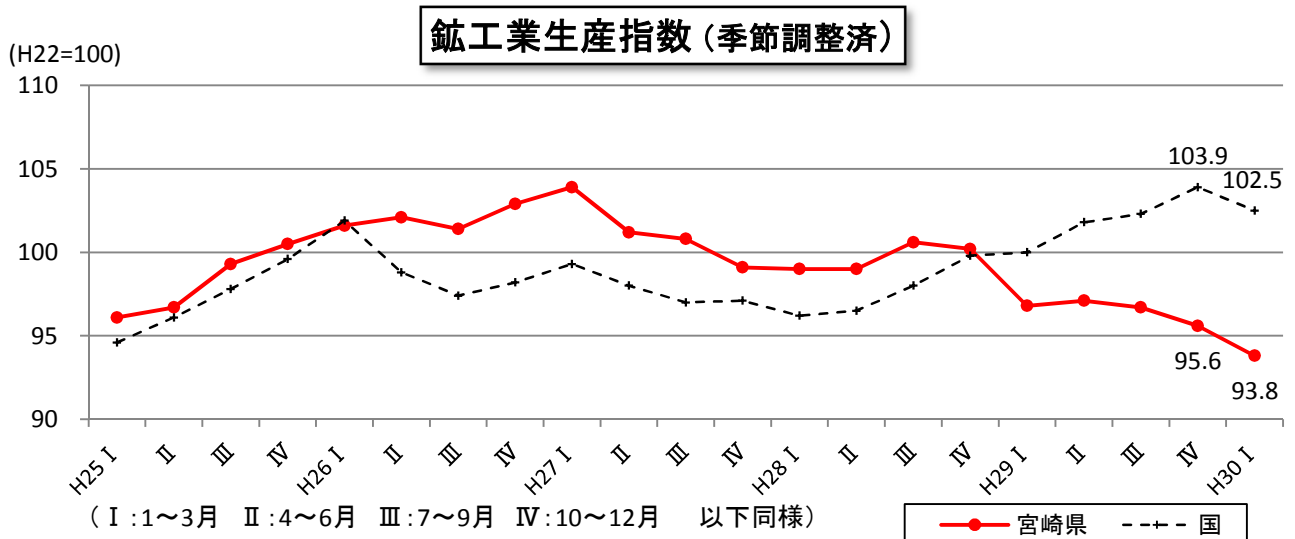
生産は、一部の業種で低下がみられますが、全体としてはおおむね横ばいとなっています。

○鉱工業生産指数の主な業種の推移をみると、前期比では、電子部品・デバイス工業が大きく低下したほか、食料品工業を除く全ての業種で低下しました。



(資料：宮崎県統計調査課)

○鉱工業生産指数全体では前期比 1.8ポイントのマイナスとなりました。

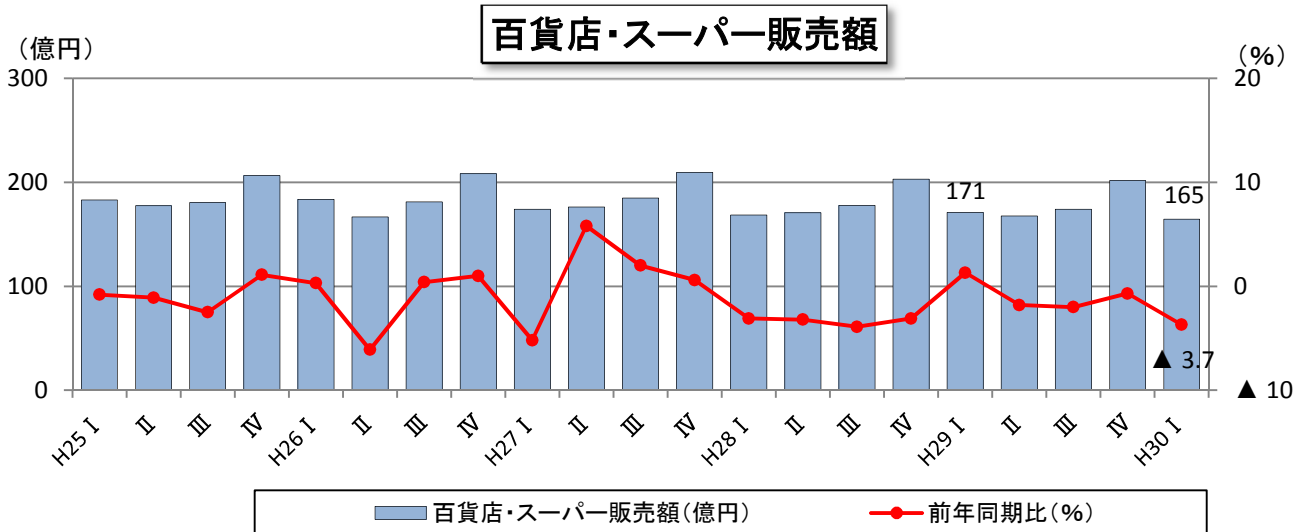


(資料：宮崎県統計調査課、経済産業省)

消費

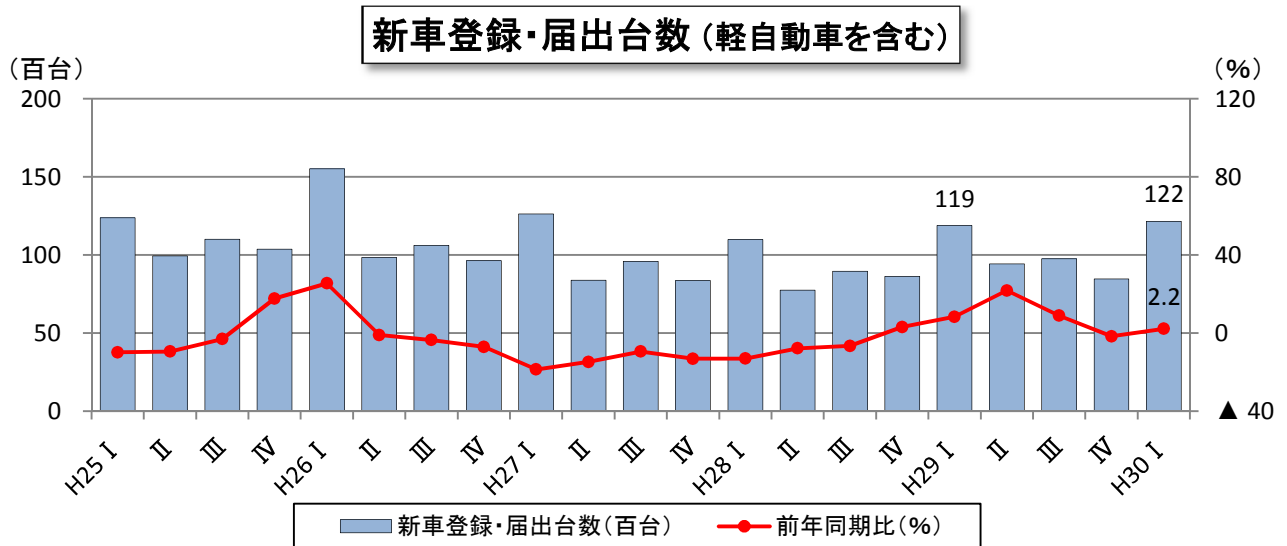
消費は、百貨店・スーパー販売額は減少しているものの、新車登録・届出台数が前年を上回っているほか、観光面は高い水準を維持しており、全体としては一進一退の状況です。

○百貨店・スーパー販売額は前年同期比3.7%減少の約165億円となり、4期連続で前年同期を下回りました。



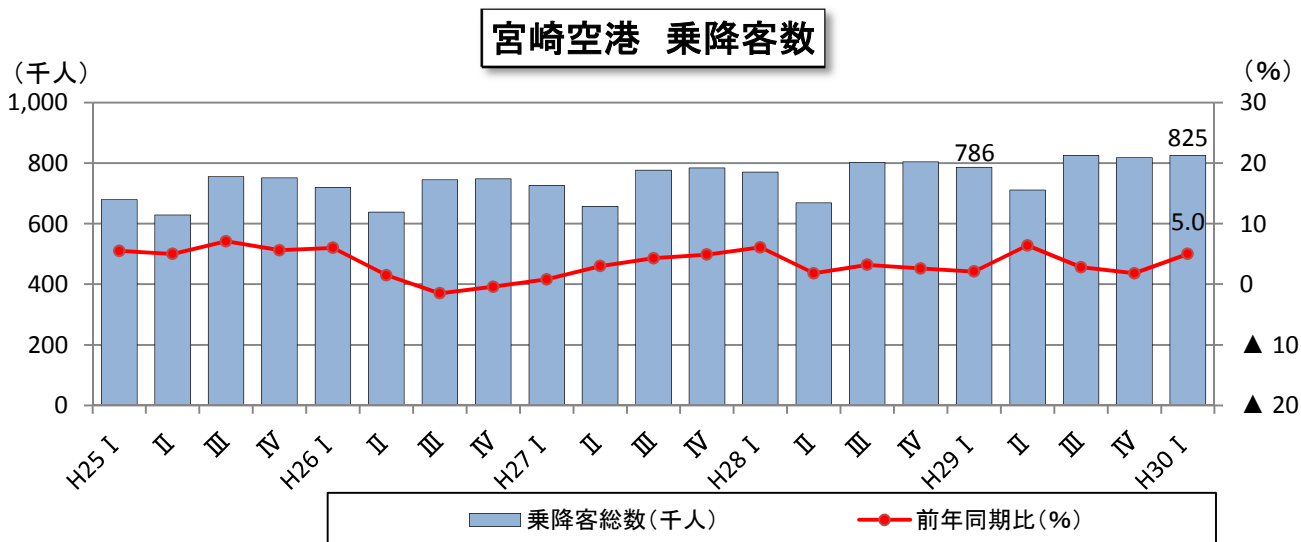
(資料：経済産業省)

○新車登録・届出台数は、軽自動車は12か月連続で前年を上回り、また、登録車（普通車）も2か月連続で前年を上回ったことから、全体では前年同期比2.2%増加し約12,200台となりました。



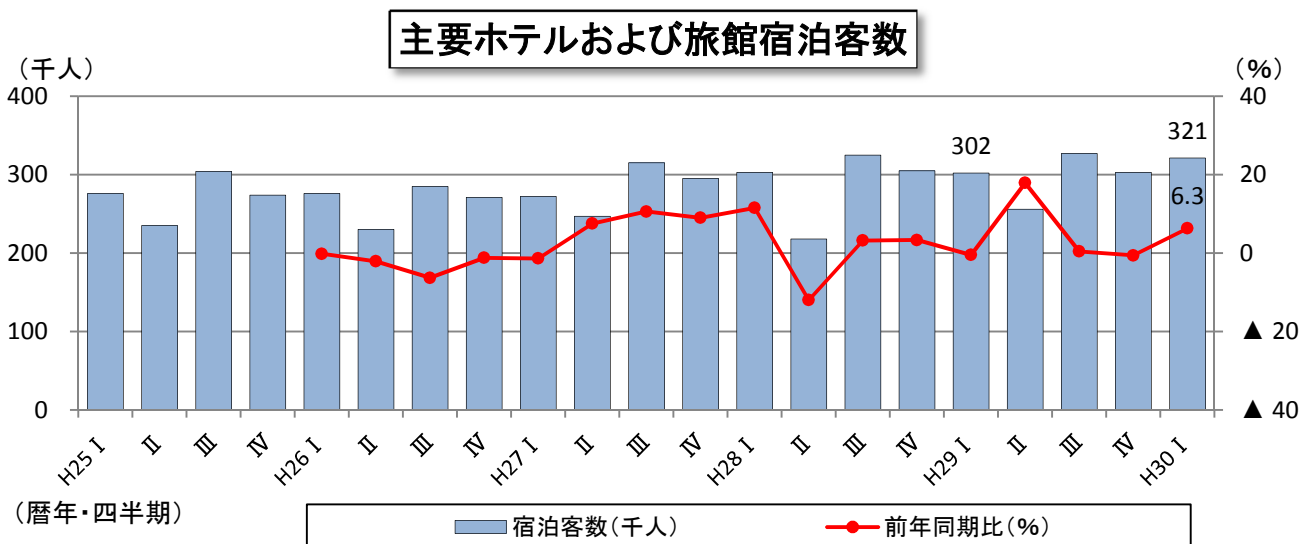
(資料：(一社)日本自動車販売協会連合会 宮崎支部)

○宮崎空港の航空便の乗降客数は、大阪線が好調だったことに加え、昨年12月から就航した成田線の効果もあり、13期連続で前年同期比プラスとなりました。



(資料：宮崎県総合交通課)

○主要ホテル・旅館宿泊客数は、前年同期比6.3%増加し約32万1千人となり、2期ぶりに前年同期を上回りました。



(暦年・四半期)

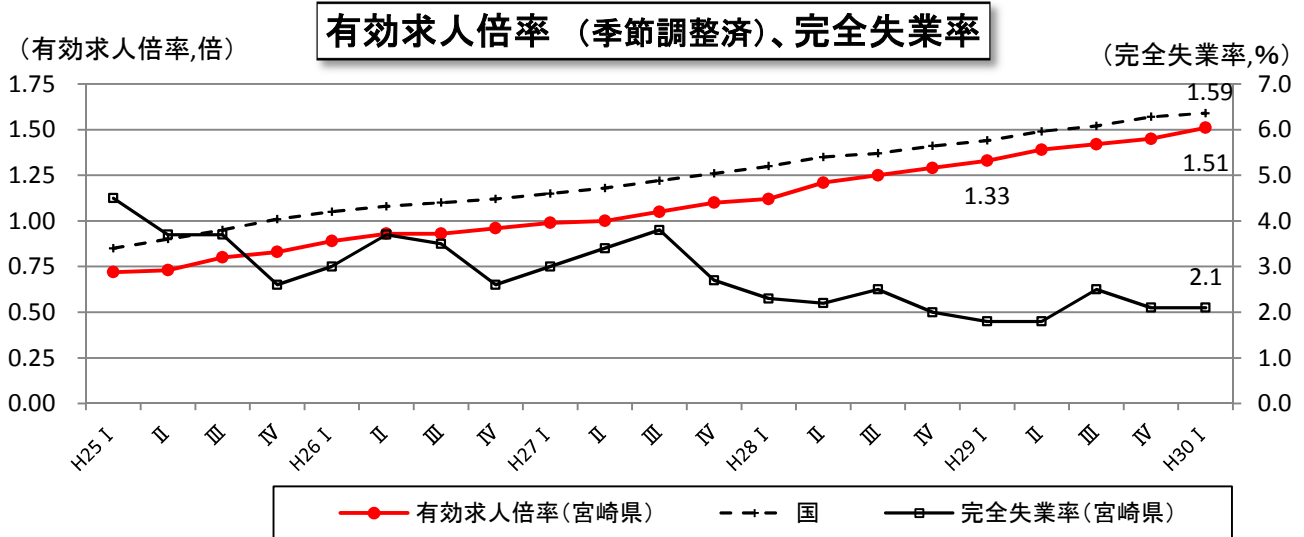
(資料：宮崎県 観光推進課)

※調査対象の一部変更があったため、平成25年第1四半期から平成25年第4四半期までの対前年同期比は表示していない。

雇用・労働

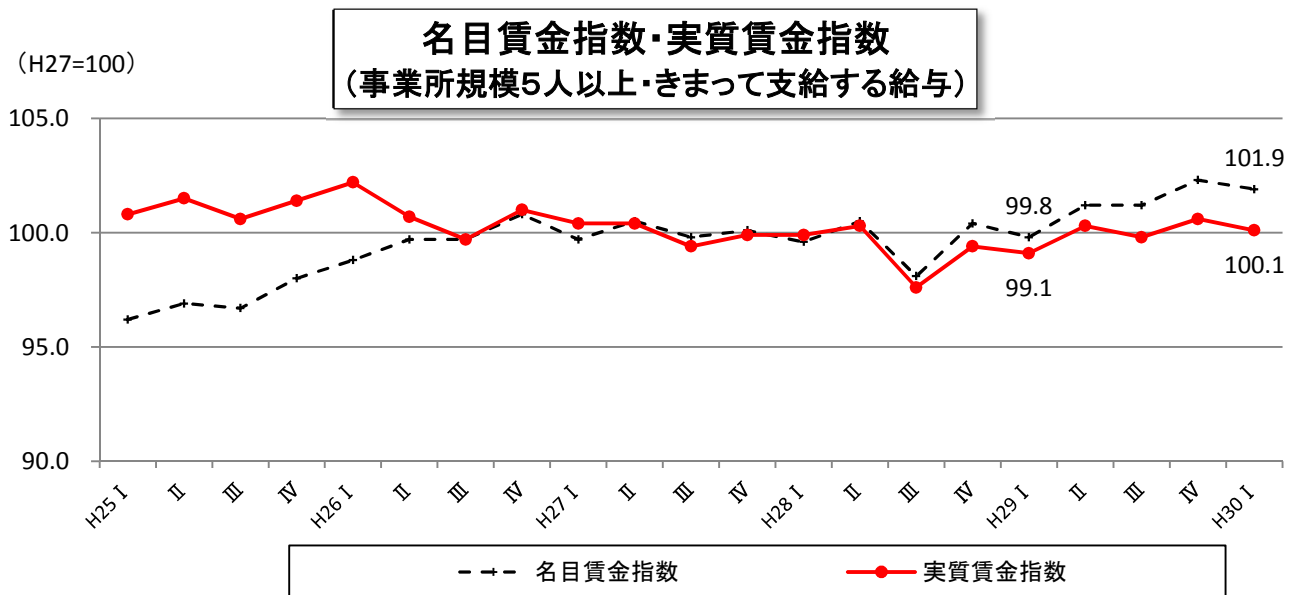
有効求人倍率は上昇しています。賃金は横ばいとなっています。

○有効求人倍率（季節調整済）は、統計のある1963年以降での過去最高値を7期連続で更新して1.50倍となり、企業の人手不足感は強まっています。



(資料：有効求人倍率 宮崎労働局職業安定部 / 完全失業率 総務省「労働力調査」)
 (完全失業率は四半期ごとのみの公表)

○名目賃金指数及び実質賃金指数は、いずれも前年同期比で改善しました。

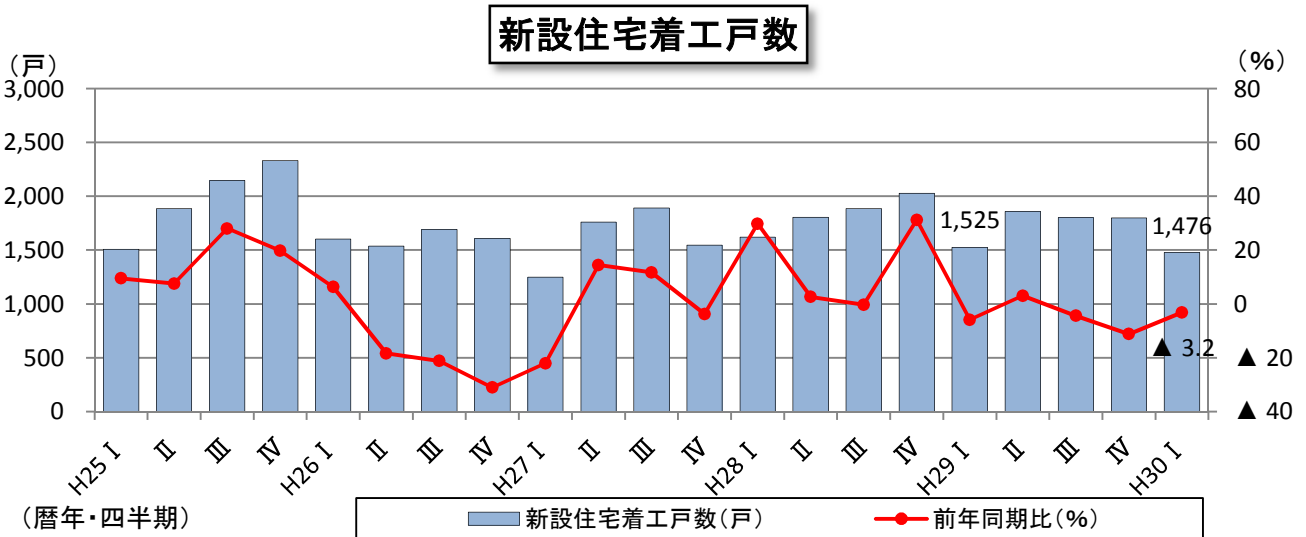


(資料：厚生労働省)

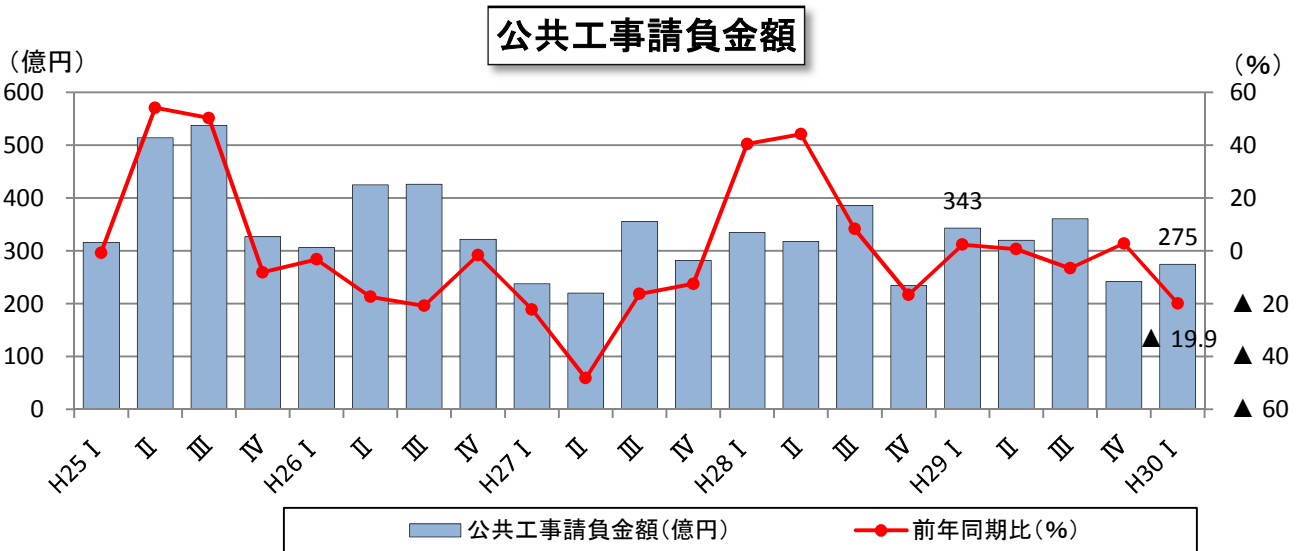
投資

住宅投資は緩やかに減少しています。
公共投資は減少しています。

○新設住宅着工戸数は、主に分譲が減少したことにより、前年同期比3.2%の減少となりました。



○公共工事請負金額は前年同期比19.9%減少し、約275億円となりました。



企業景況

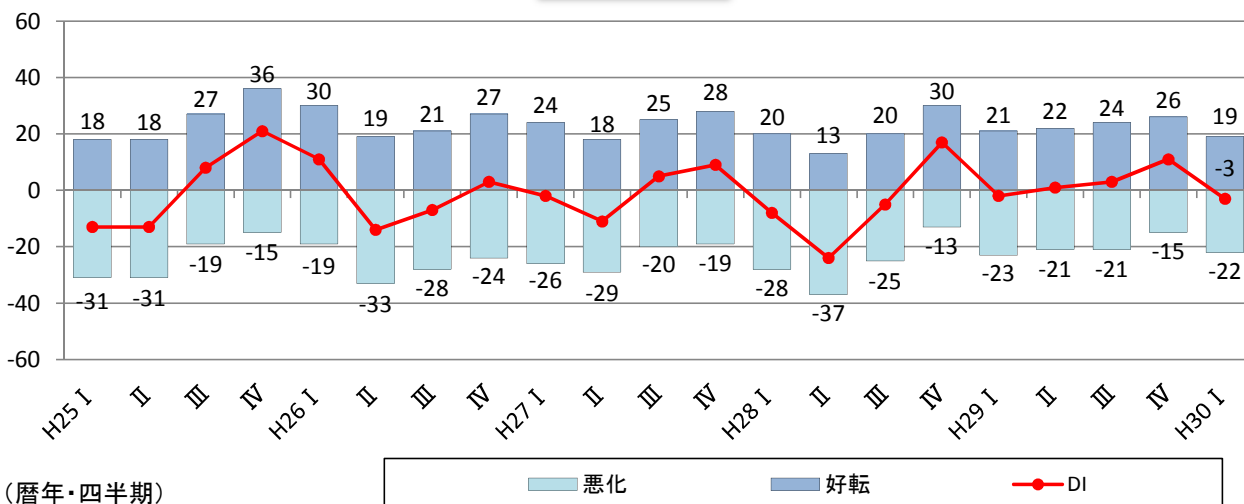
自社の業況について「悪化している」と回答した企業の割合が、「改善している」と回答した企業の割合を3ポイント上回りました。

○県内企業の業況感を企業動向アンケート調査（平成30年3月期調査）の自社業況判断DIで見ると、全体では前期比14ポイント下降し、-3となりました。

・業況判断DI

業種	平成30年 1~3月期				前期比
	好転 (A)	不変 (B)	悪化 (C)	DI (A)-(C)	
製造業	22	51	27	▲ 5	▲ 21
建設業	19	69	12	7	▲ 3
卸小売業	20	55	25	▲ 5	▲ 17
サービス業	11	70	19	▲ 8	▲ 8
総合	19	59	22	▲ 3	▲ 14

業況判断DI

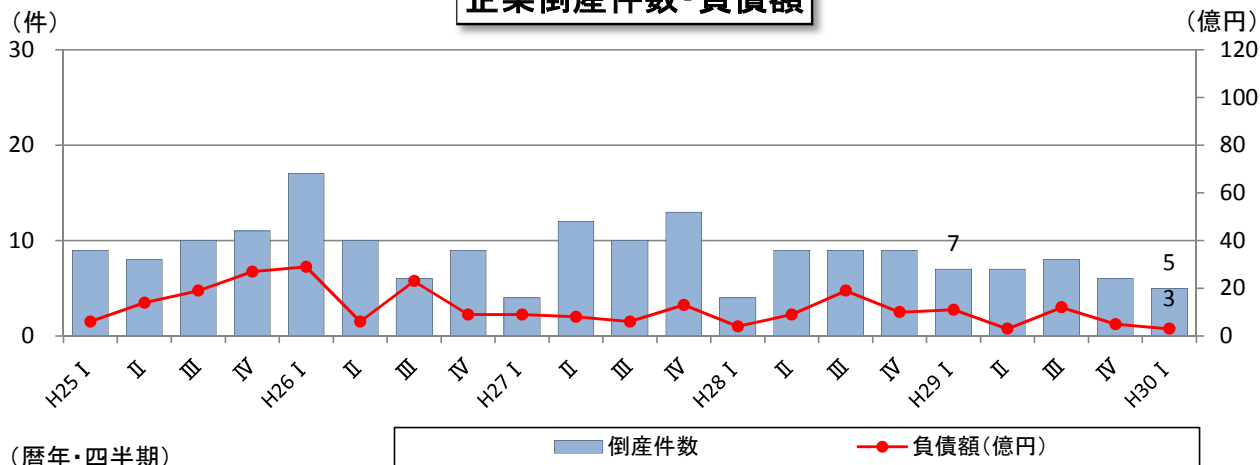


(暦年・四半期)

(資料:(一財)みやぎん経済研究所・宮崎県統計調査課)

○企業倒産件数とその負債額は、低い水準で推移しています。

企業倒産件数・負債額



(暦年・四半期)

(資料:(株)東京商工リサーチ宮崎支店)

○参考指標一覧

年次 四半期 月次	景気動向指数		生産				消費						
	一致指数		鉱工業生産指数		鉱工業出荷指数		百貨店・ｽｰﾊﾟｰ販売額		新車登録台数		宮崎空港乗降客数		
	(DI)		(季調済、H22=100)		(季調済、H22=100)		(億円)		(台) ※軽を含む		(千人)		
	宮崎県	全国	宮崎県	全国	宮崎県	全国	百貨店・ｽｰﾊﾟｰ販売額	前年比	新車登録台数	前年比	乗降客数	前年比	
H25	/		98.2	97.0	104.0	96.9	747	-0.8	43,684	-2.6	2,815	5.8	
H26			102.0	99.1	108.5	98.2	740	-1.0	45,611	4.4	2,851	1.3	
H27			101.3	97.8	103.9	97.0	745	0.7	38,977	-14.5	2,944	3.3	
H28			99.7	97.6	106.3	96.2	720	-3.3	36,298	-6.9	3,045	3.4	
H29			96.6	102.0	108.1	100.1	714	-0.8	39,548	9.0	3,141	3.1	
H29/1-3月			96.8	100.0	103.5	98.5	171	1.3	11,892	8.3	786	2.1	
4-6月			97.1	101.8	104.7	99.9	168	-1.8	9,425	21.8	711	6.4	
7-9月			96.7	102.3	100.9	100.5	174	-2.0	9,760	8.9	825	2.8	
10-12月			95.6	103.9	99.0	101.3	202	-0.7	8,471	-1.7	818	1.8	
H30/1-3月			93.8	102.5	98.2	100.2	165	-3.7	12,151	2.2	825	5.0	
H29/1月		57.1	66.7	98.2	99.5	104.6	98.0	60	1.3	3,181	5.8	250	0.3
2月		57.1	66.7	96.9	100.5	103.3	98.9	52	-0.3	3,706	8.8	251	2.2
3月		42.9	55.6	95.3	100.0	102.5	98.6	59	2.8	5,005	9.7	285	3.6
4月	57.1	100.0	98.3	102.9	102.1	100.4	55	-0.2	2,968	23.0	230	3.5	
5月	28.6	77.8	95.1	100.7	100.1	98.9	59	-2.6	2,865	14.4	253	7.7	
6月	57.1	88.9	98.0	101.9	111.8	100.5	54	-2.4	3,592	27.4	228	7.9	
7月	28.6	33.3	96.5	101.6	99.1	100.1	65	-1.7	3,333	11.7	258	4.8	
8月	42.9	77.8	96.5	102.9	97.7	101.6	59	-2.6	2,783	10.3	318	2.8	
9月	35.7	55.6	97.2	102.3	105.8	99.8	51	-1.7	3,644	5.3	249	1.0	
10月	28.6	77.8	94.6	102.8	96.5	99.4	57	-2.0	2,781	1.6	260	-2.5	
11月	64.3	61.1	96.5	103.5	100.0	101.3	61	0.2	2,890	-5.0	282	6.5	
12月	42.9	88.9	95.8	105.4	100.6	103.3	84	-0.4	2,800	-1.4	276	1.4	
H30/1月	42.9	44.4	92.4	100.7	97.4	98.7	59	-1.9	3,296	3.6	266	6.3	
2月	28.6	22.2	93.1	102.7	98.6	100.3	50	-3.4	3,839	3.6	264	5.3	
3月	28.6	5.6	95.8	104.1	98.5	101.5	56	-5.7	5,016	0.2	295	3.6	
4月	71.4	75.0	96.2	104.6	100.6	103.1	53	-4.3	3,099	4.4	253	9.9	
5月	64.3	75.0	98.7	104.4	104.5	101.5	55	-6.9	2,840	-0.9	264	4.3	
6月	-	-	96.3	102.5	104.8	101.8	52	-3.1	3,211	-10.6	235	3.3	
	宮崎県統計調査課、内閣府		宮崎県統計調査課、経済産業省				経済産業省		(※1)		宮崎県総合交通課		

年次 四半期 月次	消費		雇用・労働			投資						
	主要ホテル及び旅館宿泊客数		有効求人倍率		完全失業率	名目・実質賃金指数		新設住宅着工戸数		公共工事請負金額		
	(千人)		(倍)		(%)	(H27=100、事業所規模5人以上、きまつて支給する給与)		(戸)		(億円)		
	宿泊者数	前年比	宮崎県	全国	宮崎県	名目賃金指数	実質賃金指数	戸数	前年比	金額	前年比	
H25	1,090	(※2)	0.77	0.93	/	96.9	101.1	7,869	16.5	1,696	24.1	
H26	1,062	-2.6	0.93	1.09		99.8	100.9	6,440	-18.2	1,479	-12.8	
H27	1,130	6.4	1.04	1.20		100.0	100.0	6,443	0.0	1,097	-25.9	
H28	1,151	1.9	1.22	1.36		99.6	99.3	7,337	13.9	1,274	16.1	
H29	1,188	3.2	1.40	1.50		101.1	99.9	6,985	-4.8	1,265	-0.7	
H29/1-3月	302	-0.5	1.33	1.44		1.80	99.8	99.1	1,525	-5.9	343	2.4
4-6月	256	17.9	1.39	1.49		1.80	101.2	100.3	1,859	3.0	320	0.7
7-9月	327	0.4	1.42	1.52		2.50	101.2	99.8	1,801	-4.4	361	-6.6
10-12月	303	-0.6	1.45	1.57		2.10	102.3	100.6	1,800	-11.2	242	2.8
H30/1-3月	321	6.3	1.51	1.59		2.10	101.9	100.1	1,476	-3.2	275	-19.9
H29/1月	83	-1.9	1.33	1.43		/	99.4	98.6	413	1.0	79	-28.8
2月	105	-6.0	1.33	1.44			99.7	98.8	616	6.2	141	94.3
3月	113	6.5	1.34	1.45			100.3	99.9	496	-21.4	123	-18.8
4月	82	13.2	1.37	1.47	101.5		100.8	694	-2.0	117	9.7	
5月	96	24.4	1.38	1.49	100.7		99.7	527	-11.3	96	-15.1	
6月	79	15.5	1.41	1.50	101.4		100.4	638	26.8	106	9.2	
7月	102	8.3	1.43	1.51	101.4		100.3	553	-1.3	88	-25.1	
8月	139	2.8	1.41	1.52	101.5		100.1	611	-15.6	92	-19.6	
9月	85	-10.7	1.41	1.53	100.8		99.0	637	6.2	181	17.1	
10月	101	2.5	1.42	1.55	100.9		99.2	565	-6.5	120	5.2	
11月	102	-0.2	1.45	1.56	102.2		100.5	504	-24.3	65	17.4	
12月	100	-3.9	1.47	1.59	103.8		102.0	731	-3.6	56	-13.8	
H30/1月	92	10.4	1.53	1.59	102.3		100.1	470	13.8	47	-39.5	
2月	111	5.2	1.49	1.58	101.0	99.1	462	-25.0	58	-58.6		
3月	118	4.3	1.50	1.59	102.5	101.0	544	9.7	169	36.8		
4月	86	5.0	1.50	1.59	102.4	101.4	592	-14.7	62	-47.0		
5月	98	2.8	1.49	1.60	101.1	100.0	455	-13.7	109	13.0		
6月	80	1.6	1.53	1.62	-	-	653	2.4	114	7.3		
	宮崎県観光推進課		厚生労働省		総務省	宮崎県統計調査課		国土交通省		西日本建設業保証(株)宮崎支店		

(※1) (一社)日本自動車販売協会連合会 宮崎支部

(※2) 平成25年1月に調査対象の一部変更があったため、前年比は非表示

企業景況				企業倒産		年次 四半期
企業動向アンケート調査 (総合、DI)				(件)	(億円)	
好転	不変	悪化	DI	倒産件数	負債額	月次
				38	67	H25
				42	67	H26
				39	36	H27
				31	42	H28
				28	31	H29
DI: (自社の景況が「良い」と判断した割合) - (「悪い」と判断した割合)				7	11	H29/1-3月
				7	3	4-6月
				8	12	7-9月
				6	5	10-12月
				5	3	H30/1-3月
21	56	-23	-2	2	6	H29/1月
				3	1	2月
22	57	-21	1	2	4	3月
				2	1	4月
24	55	-21	3	3	1	5月
				3	1	6月
26	59	-15	11	2	1	7月
				5	2	8月
19	59	-22	-3	-	0	9月
				3	10	10月
19	57	-24	-5	3	4	11月
				2	1	12月
				1	0	H30/1月
				2	1	2月
				1	0	3月
				2	2	4月
				1	0	5月
				7	9	6月

(一財)みやぎん経済研究所、宮崎県統計調査課 (株)東京商エリサー子宮崎支店