

みやざきの市町村

令和8年3月

宮崎県

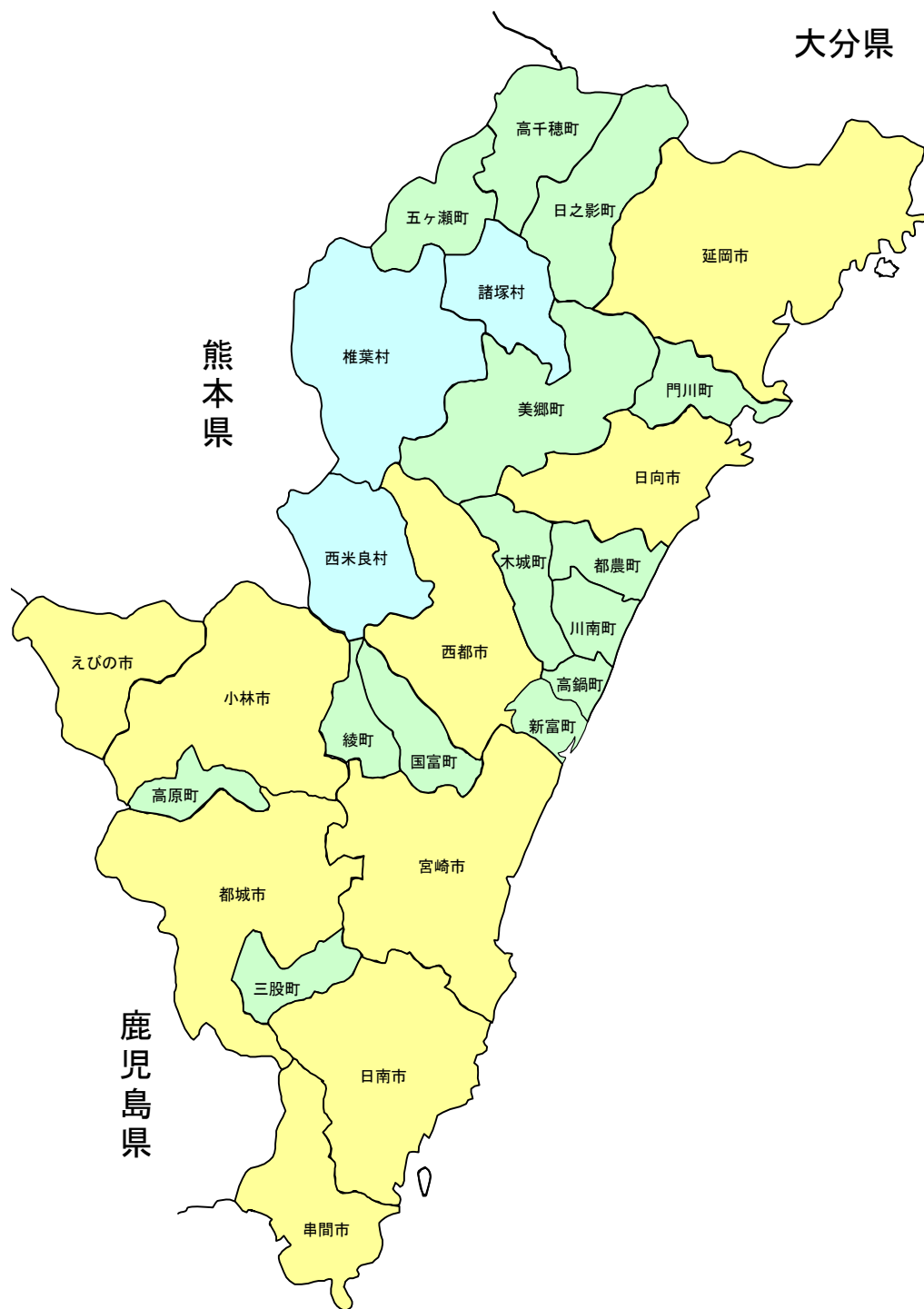
目次

| | |
|------------------------------|-----|
| ○ 宮崎県行政区画図 | 1 |
| 1 本編 | |
| （1）市町村の概況 | 3 |
| （2）各市町村の状況 | 9 |
| 宮崎市 | 10 |
| 都城市 | 14 |
| 延岡市 | 18 |
| 日南市 | 22 |
| 小林市 | 26 |
| 日向市 | 30 |
| 串間市 | 34 |
| 西都市 | 38 |
| えびの市 | 42 |
| 三股町 | 46 |
| 高原町 | 50 |
| 国富町 | 54 |
| 綾町 | 58 |
| 高鍋町 | 62 |
| 新富町 | 66 |
| 西米良村 | 70 |
| 木城町 | 74 |
| 川南町 | 78 |
| 都農町 | 82 |
| 門川町 | 86 |
| 諸塚村 | 90 |
| 椎葉村 | 94 |
| 美郷町 | 98 |
| 高千穂町 | 102 |
| 日之影町 | 106 |
| 五ヶ瀬町 | 110 |
| 出典資料等一覧 | 114 |
| 市町村類型の設定 | 116 |
| 用語の解説等 | 117 |
| 2 資料編 | |
| （1）行政・財政の状況 | 121 |
| 一部事務組合・広域連合 | 122 |
| 地方公営企業の市町村別事業数 | 123 |
| 第三セクター等の状況 | 124 |
| 宮崎県の消防体制 | 126 |
| （2）地域指定の状況 | 127 |
| 特別指定地域等一覧 | 128 |
| 定住自立圏及び連携中枢都市圏 | 129 |
| 地方拠点都市地域 | 130 |
| 辺地所在市町村 | 131 |
| 過疎地域 | 132 |
| 振興山村地域、離島振興地域及び半島振興対策実施地域 | 133 |
| 宮崎県中山間地域振興条例第2条第1項に規定する中山間地域 | 134 |
| （3）その他 | 135 |
| 市町村主要データ・ランキング | 136 |
| 姉妹・友好交流都市等提携一覧 | 138 |
| 市町村の女性管理職、市町村議会における女性議員の割合 | 139 |
| 市長会・町村会等、地方町村会等、共済組合等 | 141 |
| 市町村別二役・議長・副議長名簿 | 142 |
| 公職の任期満了日一覧 | 143 |
| 宮崎県議会議員選挙区及び定数 | 144 |

宮崎県行政区画図

(令和7年4月1日現在)

26市町村(9市14町3村)



1 本編

(1) 市 町 村 の 概 況

市町村の概況

| 市町村数の変遷等 | | | | | | 備考 |
|----------|-----|-----|----|-----|-----|----------------------------------|
| 年 | 月 | 市 | 町 | 村 | 計 | |
| 明治 | 21年 | | 43 | 350 | 393 | 明治政府が「市制・町村制」を公布 ～明治の大合併～ |
| | 22年 | | 5 | 95 | 100 | 宮崎県内に町村制施行 |
| 大正 | 11年 | | 18 | 82 | 100 | 市制改正公布 |
| 昭和 | 20年 | 8月 | 3 | 22 | 63 | 終戦 |
| | 22年 | 5月 | 3 | 22 | 63 | 地方自治法施行 |
| | 28年 | 10月 | 6 | 26 | 47 | 町村合併促進法施行（町村合併促進基本計画決定） ～昭和の大合併～ |
| | 31年 | 6月 | 7 | 25 | 32 | 新市町村建設促進法施行 |
| | 31年 | 9月 | 7 | 26 | 26 | 町村合併促進法失効（町村合併促進基本計画終了） |
| | 36年 | 6月 | 8 | 26 | 18 | 新市町村建設促進法一部失効 |
| | 37年 | 5月 | 8 | 26 | 16 | 市の合併の特例に関する法律施行 |
| | 40年 | 3月 | 8 | 27 | 14 | 市町村の合併の特例に関する法律施行 |
| | 50年 | 3月 | 9 | 28 | 7 | 延長 |
| | 60年 | 4月 | 9 | 28 | 7 | 延長 |
| 平成 | 7年 | 3月 | 9 | 28 | 7 | 延長 |
| | 17年 | 3月 | 9 | 28 | 7 | 失効 |
| | 17年 | 4月 | 9 | 28 | 7 | 市町村の合併の特例等に関する法律施行（5年間の時限法） |
| | 18年 | 3月 | 9 | 19 | 3 | 市町村の合併の特例に関する法律経過措置終了 |
| | 19年 | 4月 | 9 | 18 | 3 | |
| | 21年 | 3月 | 9 | 16 | 3 | |
| | 22年 | 3月 | 9 | 14 | 3 | 市町村の合併の特例（等）に関する法律 延長 |

《概要》

○面積

| 総面積 (km ²) (R7. 10. 1) | 林野面積 (ha) | | | 耕地面積 (ha) | | 宅地面積 (ha) | | 可住地面積 (ha) | | |
|---------------------------------------|------------|------|---------------------|-----------|-------------|-----------|------------|------------|-------------|------|
| | (R2. 2. 1) | 構成比 | 国有林面積 (R2. 2. 1) | 構成比 | (R7. 7. 15) | 構成比 | (R7. 1. 1) | 構成比 | (R6. 3. 31) | 構成比 |
| 7,734.16 | 585,908 | 75.7 | 176,561 | 30.1 | 61,800 | 8.0 | 27,816.8 | 3.6 | 187,508 | 24.2 |

構成比は、国有林面積は林野面積、それ以外は総面積に対するものであり、総面積は各項目の年次に合わせたもの。

○人口及び世帯数

(人、世帯)

| | 総数 | 男女別 | | 年齢区分別 | | | 世帯数 |
|------------------------|-----------------------|--------------------|--------------------|--------------------|--------------------|--------------------|---------|
| | | 男 | 女 | 年少人口 (0～14歳) | 生産年齢人口 (15～64歳) | 高齢人口 (65歳以上) | |
| 住基人口 (R7. 1. 1) | 1,048,347 (100.0%) | 497,493 (47.5%) | 550,854 (52.5%) | 130,683 (12.5%) | 565,490 (53.9%) | 352,075 (33.6%) | 534,102 |
| 国勢調査人口 (R2. 10. 1) | 1,069,576 (100.0%) | 504,763 (47.2%) | 564,813 (52.8%) | 140,291 (13.1%) | 580,412 (54.3%) | 348,873 (32.6%) | 470,055 |
| 国勢調査人口 (H27. 10. 1) | 1,104,069 (100.0%) | 519,242 (47.0%) | 584,827 (53.0%) | 149,608 (13.7%) | 622,544 (56.8%) | 322,975 (29.5%) | 462,858 |

総数には年齢不詳者等も含まれているため、年齢区分別人口の積み上げと一致しない場合がある。
年齢区分別人口の割合については、年齢3区分の積み上げを100として算出している。

○選挙人名簿登録者数 (人)

| 計 | 男 | 女 |
|---------------------|--------------------|--------------------|
| 866,421 (100.0%) | 405,970 (46.9%) | 460,451 (53.1%) |

(R8. 3. 1現在)

○選挙投票率 (%)

| 選挙名 | 計 | 男 | 女 |
|----------------------|-------|-------|-------|
| 第51回衆議院議員総選挙（小選挙区） | 53.37 | 54.02 | 52.79 |
| 第27回参議院議員通常選挙（選挙区） | 57.19 | 57.57 | 56.85 |
| 令和4年12月25日執行 宮崎県知事選挙 | 56.69 | 55.10 | 58.08 |

○所得(令和4年度)

| 市町村内総生産 (百万円) | 3,766,949 | 就業者1人 当たり (千円) | 6,950 | 対県平均 | 100.0 | 市町村民所得 (百万円) | 2,581,317 |
|------------------|-----------|-------------------|-------|------|-------|-----------------|-----------|
|------------------|-----------|-------------------|-------|------|-------|-----------------|-----------|

《組織》

○職員

| 会計区分 | 職員数 | | | 増減数 R7-R6 |
|---------|---------------------|---------|--------|--------------|
| | R7.4.1 (人口千人当たり) | R6.4.1 | R7-R6 | |
| 普通会計 | 8,710 | (8.31) | 8,597 | 113 |
| 公営企業等会計 | 1,775 | (1.69) | 1,788 | △13 |
| 計 | 10,485 | (10.00) | 10,385 | 100 |

※会計年度任用職員数：6,883名

《産業構造》

| 産業区分 | 総生産額(百万円) (R5.3.31) | 就業人口 (R2.10.1) |
|-------|------------------------|-------------------|
| 第1次 | 183,437 (4.9%) | 52,406 (9.8%) |
| 第2次 | 929,992 (24.7%) | 110,264 (20.7%) |
| 第3次 | 2,610,685 (69.3%) | 370,757 (69.5%) |
| 税・関税等 | 42,835 (1.1%) | |
| 計 | 3,766,949 (100.0%) | 533,427 (100.0%) |

《医療》

| 区分 | 施設数・人数 | 人口10万人当たり |
|----------------|--------|-----------|
| 一般病院・一般診療所数 ※1 | 1,008 | 96.2 |
| 歯科診療所数 ※1 | 473 | 45.1 |
| 医薬品販売業、薬局数 ※3 | 1,047 | 98.9 |
| 一般病院病床数(床) ※1 | 10,838 | 1,033.8 |
| 医師数 ※2 | 2,961 | 282.4 |
| 歯科医師数 ※2 | 636 | 60.7 |
| 薬剤師数 ※2 | 2,269 | 216.4 |
| 看護師、准看護師数 ※4 | 20,406 | 1,909.2 |
| 保健師数 ※2 | 746 | 71.2 |

※1…R6.10.1 ※2…R6.12.31 ※3…R6.3.31 ※4…R4.12.31
基準人口は各年次に合わせたもの。

《高齢者福祉施設》(R7.4.1)

| 区分 | 施設数 | 定員 |
|--------------|-----|-------|
| 養護老人ホーム | 33 | 1,803 |
| 特別養護老人ホーム | 109 | 6,157 |
| 老人デイサービスセンター | 665 | — |

《保育・教育》

| 区分 | 施設数 | 児童生徒数 |
|-----------|-----|--------|
| 保育所 ※1 | 238 | 11,307 |
| 幼稚園 ※1 | 31 | 936 |
| 認定こども園 ※1 | 253 | 21,802 |
| 小学校 ※2 | 231 | 56,065 |
| 中学校 ※2 | 132 | 30,326 |
| 高等学校 ※2 | 51 | 28,954 |

※1…R7.4.1 ※2…R6.5.1

○給与関係指標(一般行政職)

| ラスパイレス指数 | | | 平均給料月額(百円) (R7.4.1) | 平均年齢(歳) (R7.4.1) |
|----------|--------|--------|------------------------|---------------------|
| R7.4.1 | R6.4.1 | R5.4.1 | | |
| 98.1 | 98.0 | 97.9 | 3,253 | 41.4 |

《農業・工業・商業》

| 項目 | 区分 | |
|-------------------|--------------|-----------|
| 農業 (R2.2.1) | 総農家数(戸) | 30,940 |
| | 農業従事者数 | 44,375 |
| | 経営耕地総面積(ha) | 42,239 |
| 製造業 (R6.6.1) | 事業所数 | 1,533 |
| | 従業者数 | 55,059 |
| | 製造品出荷額等(百万円) | 183,650 |
| 卸・小売業 (R3.6.1) | 事業所数 | 10,804 |
| | 従業者数 | 78,459 |
| | 年間商品販売額(百万円) | 2,664,264 |

《公共施設整備状況》

| 項目 | 区分 | | |
|----------------|--------|---------------------|------------|
| 道路 ※1 | 市町村道 | 実延長(km) | 16,870.8 |
| | | 改良率(%) | 58.3 |
| | | 舗装率(%) | 86.5 |
| 農林道 ※2 | 農道 | 延長(m) | 3,018,574 |
| | 林道 | 延長(m) | 2,602,506 |
| 都市公園等 ※2 | 市町村立 | 箇所数 | 1,231 |
| | | 面積(m ²) | 16,850,850 |
| | 市町村立以外 | 箇所数 | 6 |
| 公営住宅等 ※2 | | 面積(m ²) | 3,655,200 |
| | | 戸数(戸) | 22,231 |
| 廃棄物 処理施設 ※2 | し尿 | 処理人口 | 68,750 |
| | | 年間総収集量(kl) | 55,394 |
| | ごみ | 処理人口 | 1,041,116 |
| | | 年間総収集量(t) | 353,791 |
| 水道 ※3 | | 給水人口 | 1,018,319 |
| | | 普及率(%) | 97.9 |
| 下水道 ※2 | | 汚水処理人口 | 941,286 |
| | | 普及率(%) | 90.4 |

※1…R6.4.1 ※2…R7.3.31 ※3…R6.3.31

《公共施設数》(R7.3.31)

| 区分 | 施設数 | 区分 | 施設数 |
|----------|-----|--------|-----|
| 児童館 | 58 | 体育館 | 166 |
| 公会堂・市民会館 | 59 | 陸上競技場 | 25 |
| 公民館 | 73 | 野球場 | 51 |
| 図書館 | 33 | プール | 69 |
| 博物館 | 7 | 保健センター | 31 |

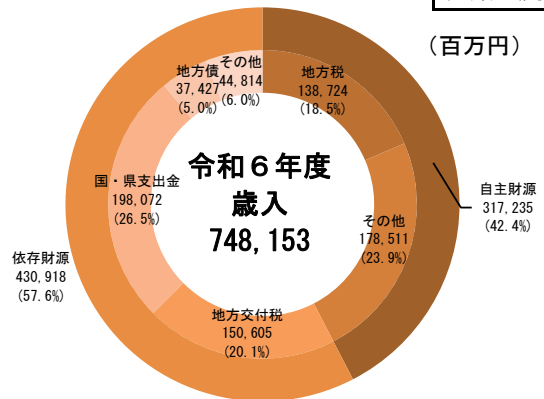
《財政》

○決算収支の状況

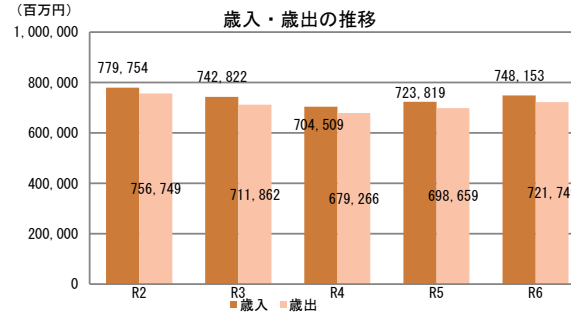
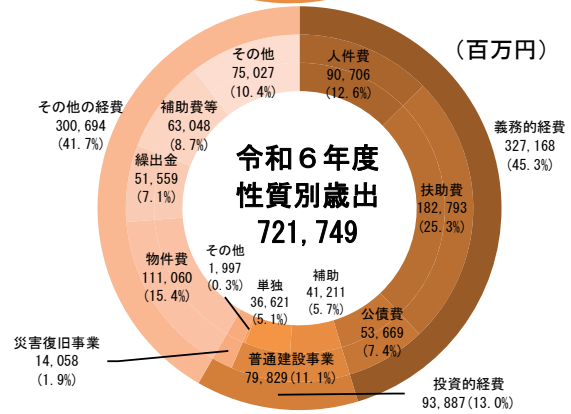
(千円)

| 区分 | 令和6年度決算 | | 令和5年度決算 | |
|----------|-------------|-------|-------------|-------|
| | 決算額 | 構成比 | 決算額 | 構成比 |
| 歳入総額 | 748,153,237 | 100.0 | 723,819,234 | 100.0 |
| 自主財源 | 317,234,893 | 42.4 | 310,000,496 | 42.8 |
| 地方税 | 138,723,955 | 18.5 | 141,269,592 | 19.5 |
| その他 | 178,510,938 | 23.9 | 168,730,904 | 23.3 |
| 依存財源 | 430,918,344 | 57.6 | 413,818,738 | 57.2 |
| 地方交付税 | 150,605,462 | 20.1 | 142,210,726 | 19.6 |
| 国・県支出金 | 198,071,899 | 26.5 | 198,213,103 | 27.4 |
| 地方債 | 37,427,172 | 5.0 | 34,737,249 | 4.8 |
| その他 | 44,813,811 | 6.0 | 38,657,660 | 5.3 |
| 歳出総額 | 721,748,721 | 100.0 | 698,658,788 | 100.0 |
| 義務的経費 | 327,168,176 | 45.3 | 312,727,665 | 44.8 |
| 人件費 | 90,706,414 | 12.6 | 83,351,639 | 11.9 |
| 扶助費 | 182,792,505 | 25.3 | 174,895,232 | 25.0 |
| 公債費 | 53,669,257 | 7.4 | 54,480,794 | 7.8 |
| 投資的経費 | 93,886,629 | 13.0 | 85,977,770 | 12.3 |
| うち普通建設事業 | 79,828,867 | 11.1 | 71,685,272 | 10.3 |
| 補助 | 41,211,299 | 5.7 | 38,979,218 | 5.6 |
| 単独 | 36,620,676 | 5.1 | 30,214,027 | 4.3 |
| その他 | 1,996,892 | 0.3 | 2,492,027 | 0.4 |
| うち災害復旧事業 | 14,057,762 | 1.9 | 14,292,498 | 2.0 |
| その他の経費 | 300,693,916 | 41.7 | 299,953,353 | 42.9 |
| 物件費 | 111,060,488 | 15.4 | 108,609,427 | 15.5 |
| 繰出金 | 51,558,725 | 7.1 | 51,829,266 | 7.4 |
| 補助費等 | 63,047,578 | 8.7 | 65,068,369 | 9.3 |
| その他 | 75,027,125 | 10.4 | 74,446,291 | 10.7 |
| 実質収支 | 14,739,017 | | 14,464,802 | |
| 単年度収支 | 268,516 | | △ 1,098,951 | |
| 実質単年度収支 | △ 3,384,104 | | △ 2,350,520 | |

(百万円)



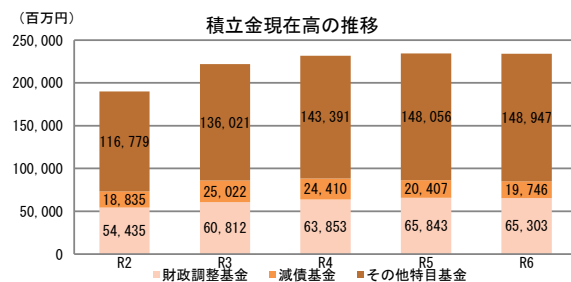
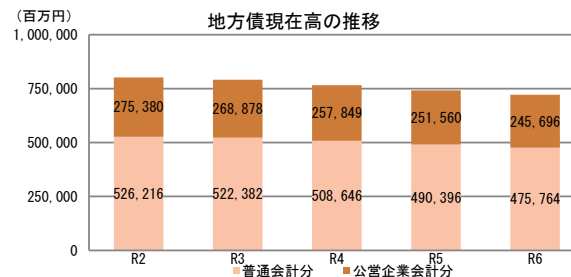
(百万円)



○主要指標等

| 区分 | 令和6年度決算 | 令和5年度決算 |
|--------------|----------------------|----------------------|
| 標準財政規模(千円) | 309,176,221 | 303,142,555 |
| 財政力指数 ※1 | 0.511 | 0.506 |
| 経常収支比率(%)※1 | 93.3 | 93.1 |
| 自主財源比率(%)※1 | 42.4 | 42.8 |
| 健全化判断比率 | | |
| 実質赤字比率※1 | — | — |
| 連結実質赤字比率※1 | — | — |
| 実質公債費比率※1 | 7.9 | 7.8 |
| 将来負担比率※1 | — | — |
| 地方債現在高(千円)※2 | 721,459,326 (233.3%) | 741,955,767 (244.8%) |
| 普通会計分 | 475,763,813 (153.9%) | 490,395,992 (161.8%) |
| 公営企業会計分 | 245,695,513 (79.5%) | 251,559,775 (83.0%) |
| 積立金現在高(千円)※2 | 233,996,093 (75.7%) | 234,306,140 (77.3%) |
| 財政調整基金 | 65,303,300 (21.1%) | 65,842,793 (21.7%) |
| 減債基金 | 19,746,157 (6.4%) | 20,407,315 (6.7%) |
| その他特定目的基金 | 148,946,636 (48.2%) | 148,056,032 (48.8%) |

※1…加重平均 ※2…()は標準財政規模比



○公営企業の状況（令和6年度決算）

（千円）

| 事業区分 | 法適 | 法非適 | 総収益 | 総費用 | 純損益又は実質収支 | 他会計繰入金 | 資金不足比率 |
|------|----|-----|------------|------------|-----------|------------|--------|
| — | ○ | | 60,624,348 | 58,526,443 | 2,097,905 | 16,159,617 | |
| — | | ○ | 1,024,939 | 741,067 | △ 55,349 | 346,085 | |
| | | | | | | | |
| | | | | | | | |
| | | | | | | | |
| | | | | | | | |
| | | | | | | | |
| | | | | | | | |
| | | | | | | | |

法適用企業は純損益、法非適用企業は実質収支

○ふるさと納税寄付金

| 区分 | 令和6年度 | 令和5年度 |
|----------|------------|------------|
| 受入件数（件） | 2,949,854 | 2,798,658 |
| 受入金額（千円） | 58,106,144 | 51,897,555 |

○税収の状況

（千円）

| 区分 | 令和6年度 | | 令和5年度 | | |
|-------|-------------|------------|-------------|------------|------|
| | 決算額 | 構成比 | 決算額 | 構成比 | |
| 市町村民税 | 個人 | 43,226,988 | 31.2 | 46,069,316 | 32.6 |
| | 法人 | 8,616,551 | 6.2 | 8,308,518 | 5.9 |
| | 小計 | 51,843,539 | 37.4 | 54,377,834 | 38.5 |
| 固定資産税 | 68,512,797 | 49.4 | 68,567,577 | 48.5 | |
| その他 | 18,367,619 | 13.2 | 18,324,181 | 13.0 | |
| 合計 | 138,723,955 | 100.0 | 141,269,592 | 100.0 | |

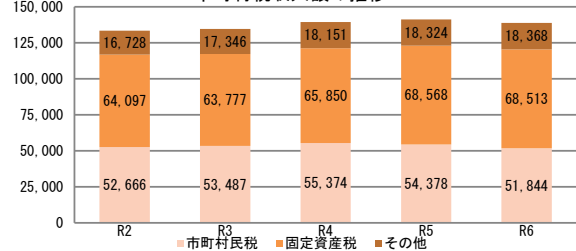
○徴収率

（%）

| 区分 | 令和6年度 | 令和5年度 | |
|---------|-------|-------|------|
| 市町村税 | 現年 | 99.4 | 99.4 |
| | 滞納繰越 | 29.4 | 28.6 |
| | 計 | 98.1 | 98.1 |
| 国民健康保険税 | 現年 | 96.1 | 94.8 |
| | 滞納繰越 | 28.8 | 22.8 |
| | 計 | 89.1 | 82.8 |

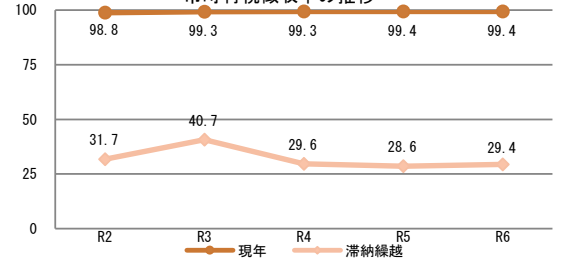
（百万円）

市町村税収入額の推移



（%）

市町村税徴収率の推移



(2) 各市町村の状況

市の木：くすのき

市の花：はなしょうぶ

市の花木：つばき

市の鳥：－

| | | | |
|------------|--|--------|-----|
| みやざきし | | | |
| 宮崎市 | | | |
| 市町村コード | 45201 | 類似団体類型 | 中核市 |
| 所在地 | 〒 880 - 8505 宮崎市橋通西一丁目1番1号 | | |
| | TEL 0985 - 25 - 2111 FAX 0985 - 27 - 8070 | | |
| HP | https://www.city.miyazaki.miyazaki.jp/ | | |
| E-MAIL | mzkwebm@city.miyazaki.miyazaki.jp | | |
| 沿革 | | | |
| 大13. 4. 1 | 宮崎町、大淀町、大宮村が合併し宮崎市となる | | |
| 昭7. 4. 20 | 穂村を廃し市に編入 | | |
| 昭18. 4. 1 | 赤江町を廃し市に編入 | | |
| 昭26. 3. 25 | 瓜生野村、木花村、青島村、倉岡村を廃し市に編入 | | |
| 昭32. 10. 1 | 住吉村を廃し市に編入 | | |
| 昭38. 4. 1 | 生目村を廃し市に編入 | | |
| 平10. 4. 1 | 中核市へ移行（政令施行） | | |
| 平18. 1. 1 | 佐土原町、田野町、高岡町を廃し市に編入 | | |
| 平22. 3. 23 | 清武町を廃し市に編入 | | |

市町村のPR

OPEN CITY MIYAZAKI

宮崎市では、「挑戦し、成長する 開かれたまち ～ OPEN CITY MIYAZAKI ～」を将来の都市像に掲げ、「力強い経済への挑戦」「誰一人取り残さない社会づくり」「未来への投資」の3つの柱による各種施策に取り組んでいます。子育て支援、企業誘致、市役所改革（デジタル化・働き方改革）を重点課題とし、対話重視の市政で100年先を見据えた街づくりを目指します。

○名所・旧跡

宮崎神宮・平和台公園・青島・青島神社・日南海岸・堀切峠・鬼の洗濯板・道の駅フェニックス・椿山森林公園・フローラ宮崎・フェニックス自然動物園・江田神社・みそぎ池・久峰総合公園・佐土原城跡・鱧塚山・月知梅・去川の大イチョウ・天ヶ城公園・穆佐城跡・安井息軒旧宅・日本農業遺産認定「大根やぐら」（田野・清武地域）

○名物・特産品

きゅうり・ヒールン・佐土原ナス・やまいき黒皮かぼちゃ・完熟きんかん・日向夏・高岡文旦・完熟マンゴー・パパイア・コショウシシトマリ・宮崎牛・みやざき地頭鶏・干し大根・漬物・千切り大根・宮崎茶・一里山茶・宮崎漆器・はにわ人形・佐土原人形・久峰うずら車・雨太鼓

○祭・行事

春のフローラ祭・久峰公園さくらまつり（4月）、まつりえれこっちゃんみやざき・佐土原夏祭り・きよたけ郷土まつり（7月）、みやざき納涼花火大会・田野町太鼓フェスティバル・みやざき青島国際ビールまつり（8月）、みやざきフェニックスリーグ・宮崎神宮大祭（10月）、一ツ瀬川花火大会（11月）、青島太平洋マリン・イルミネーションパーティー（12月）、Jリーグキャンプ（1月～2月）、プロ野球キャンプ・月知梅うめまつり（2月）、天ヶ城開門さくらまつり（3月）

《概要》

○面積

| 総面積 (km ²) (R7. 10. 1) | 林野面積 (ha) | | 耕地面積 (ha) | | 宅地面積 (ha) | | 可住地面積 (ha) | |
|---------------------------------------|------------|------|-------------|------|------------|-----|-------------|------|
| | (R2. 2. 1) | 構成比 | (R7. 7. 15) | 構成比 | (R7. 1. 1) | 構成比 | (R6. 3. 31) | 構成比 |
| 643.57 | 34,609 | 53.8 | 7,830 | 12.2 | 5,675.7 | 8.8 | 29,748 | 46.2 |

構成比は、国有林面積は林野面積、それ以外は総面積に対するものであり、総面積は各項目の年次に合わせたもの。

○人口及び世帯数

(人、世帯)

| 区分 | 総数 | 男女別 | | 年齢区分別 | | | 世帯数 |
|------------------------|---------------------|--------------------|--------------------|-------------------|--------------------|--------------------|---------|
| | | 男 | 女 | 年少人口 (0～14歳) | 生産年齢人口 (15～64歳) | 高齢人口 (65歳以上) | |
| 住基人口 (R7. 1. 1) | 394,504 (100.0%) | 186,261 (47.2%) | 208,243 (52.8%) | 51,167 (13.0%) | 227,122 (57.6%) | 116,215 (29.5%) | 202,865 |
| 国勢調査人口 (R2. 10. 1) | 401,339 (100.0%) | 189,342 (47.2%) | 211,997 (52.8%) | 54,168 (13.5%) | 233,479 (58.2%) | 113,692 (28.3%) | 184,237 |
| 国勢調査人口 (H27. 10. 1) | 401,138 (100.0%) | 188,177 (46.9%) | 212,961 (53.1%) | 56,273 (14.3%) | 238,073 (60.3%) | 100,475 (25.4%) | 175,408 |

総数には年齢不詳者も含まれているため、年齢区分別人口の積み上げと一致しない場合がある。
年齢区分別人口の割合については、年齢3区分の積み上げを100として算出している。

○地方版総合戦略に係る人口展望

| 将来推計人口 (R42(2060)) | 327,439 (100.0%) | 155,650 (47.5%) | 171,789 (52.5%) | 37,078 (11.3%) | 163,647 (50.0%) | 126,714 (38.7%) |
|-----------------------|---------------------|--------------------|--------------------|-------------------|--------------------|--------------------|
| 対R2国調比 | 81.6% | 82.2% | 81.0% | 68.5% | 70.1% | 111.5% |

各地方公共団体による独自推計 / 小数点以下を含む数値のため、総数と年齢区分別人口の積み上げとが一致しない場合がある。

○選挙人名簿登録者数

(人)

| 計 | 男 | 女 |
|---------------------|--------------------|--------------------|
| 326,246 (100.0%) | 151,848 (46.5%) | 174,398 (53.5%) |

(R8. 3. 1現在)

○選挙投票率

(%)

| 選挙名 | 計 | 男 | 女 |
|----------------------|-------|-------|-------|
| 第51回衆議院議員総選挙（小選挙区） | 52.14 | 52.80 | 51.56 |
| 第27回参議院議員通常選挙（選挙区） | 57.19 | 57.65 | 56.80 |
| 令和4年12月25日執行 宮崎県知事選挙 | 55.73 | 53.86 | 57.34 |

○所得(令和4年度)

| 市町村内総生産 (百万円) | 1,346,053 | 就業者1人 当たり(千円) | 6,803 | 対県平均 97.9 | 市町村民所得 (百万円) | 957,225 |
|------------------|-----------|------------------|-------|--------------|-----------------|---------|
|------------------|-----------|------------------|-------|--------------|-----------------|---------|

《組織》

○二役 (R8. 3. 1)

| | | | |
|----|-------------------|--------------------|----------------------|
| 市長 | キヨヤマ トモリ 清山 知憲 | 在任期間 任期 | 2 期目 令和12年 2月 14日 |
| | ナカヤマ ヒデヲ 永山 英也 | ケサマル ミオウ 袈裟丸 未央 | |

○職員

| 会計区分 | 職員数 | | | 増減数 R7-R6 |
|---------|-----------------------|----------|-------|--------------|
| | R7. 4. 1 (人口千人当たり) | R6. 4. 1 | | |
| 普通会計 | 2,252 | (5.71) | 2,194 | 58 |
| 公営企業等会計 | 331 | (0.84) | 345 | △ 14 |
| 計 | 2,583 | (6.55) | 2,539 | 44 |

※会計年度任用職員数： 1,454 名

《産業構造》

| 産業区分 | 総生産額(百万円) (R5. 3. 31) | 就業人口 (R2. 10. 1) |
|-------|--------------------------|---------------------|
| 第1次 | 21,900 (1.6%) | 9,649 (4.8%) |
| 第2次 | 182,890 (13.6%) | 31,538 (15.7%) |
| 第3次 | 1,127,300 (83.7%) | 160,211 (79.5%) |
| 税・関税等 | 13,962 (1.0%) | |
| 計 | 1,346,053 (100.0%) | 201,398 (100.0%) |

《医療》

| 区分 | 施設数・人数 | 人口10万人当たり |
|----------------|--------|-----------|
| 一般病院・一般診療所数 ※1 | 420 | 106.5 |
| 歯科診療所数 ※1 | 217 | 55.0 |
| 医薬品販売業、薬局数 ※3 | 419 | 105.4 |
| 一般病院病床数(床) ※1 | 4,109 | 1,041.6 |
| 医師数 ※2 | 1,676 | 424.8 |
| 歯科医師数 ※2 | 265 | 67.2 |
| 薬剤師数 ※2 | 1,062 | 269.2 |
| 看護師、准看護師数 ※4 | 8,044 | 2,013.1 |
| 保健師数 ※2 | 287 | 72.7 |

※1…R6. 10. 1 ※2…R6. 12. 31 ※3…R6. 3. 31 ※4…R4. 12. 31
基準人口は各年次に合わせたもの。

《高齢者福祉施設》 (R7. 4. 1)

| 区分 | 施設数 | 定員 |
|--------------|-----|-------|
| 養護老人ホーム | 6 | 344 |
| 特別養護老人ホーム | 25 | 1,555 |
| 老人デイサービスセンター | 200 | — |

《保育・教育》

| 区分 | 施設数 | 児童生徒数 |
|-----------|-----|--------|
| 保育所 ※1 | 73 | 4,159 |
| 幼稚園 ※1 | 14 | 490 |
| 認定こども園 ※1 | 89 | 8,451 |
| 小学校 ※2 | 48 | 22,111 |
| 中学校 ※2 | 34 | 12,159 |
| 高等学校 ※2 | 17 | 13,699 |

※1…R7. 4. 1 ※2…R6. 5. 1

○議会 (R8. 3. 1)

| | | | |
|-----|-------------------|-----------|--|
| 議長 | スズキ イッセイ 鈴木 一成 | 議員 任期 | 条例定数 40 人 令和9年 4月30日 |
| 副議長 | シマダ キヨコ 嶋田 喜代子 | 党派別 人員 | 自由民主党10、立憲民主党3、公明党6、社会民主党1、日本共産党1、国民民主党2、日本維新の会1、無所属16 |

○給与関係指標（一般行政職）

| ラスパイレース指数 | | | 平均給料月額(百円) | 平均年齢(歳) |
|-----------|----------|----------|------------|------------|
| R7. 4. 1 | R6. 4. 1 | R5. 4. 1 | (R7. 4. 1) | (R7. 4. 1) |
| 98.3 | 98.6 | 98.3 | 3,257 | 40.6 |

《農業・工業・商業》

| 項目 | 区分 | |
|---------------------|--------------|-----------|
| 農業 (R2. 2. 1) | 総農家数(戸) | 4,125 |
| | 農業従事者数 | 6,556 |
| | 経営耕地総面積(ha) | 4,959 |
| 製造業 (R6. 6. 1) | 事業所数 | 366 |
| | 従業者数 | 12,335 |
| | 製造品出荷額等(百万円) | 28,464 |
| 卸・小売業 (R3. 6. 1) | 事業所数 | 3,794 |
| | 従業者数 | 33,439 |
| | 年間商品販売額(百万円) | 1,444,144 |

《公共施設整備状況》

| 項目 | 区分 | | |
|----------------|--------|---------------------|-----------|
| 道路 ※1 | 市町村道 | 実延長(km) | 2,652.6 |
| | | 改良率(%) | 79.0 |
| | | 舗装率(%) | 94.3 |
| 農林道 ※2 | 農道 | 延長(m) | 308,829 |
| | 林道 | 延長(m) | 56,797 |
| 都市公園等 ※2 | 市町村立 | 箇所数 | 553 |
| | | 面積(m ²) | 6,357,978 |
| | 市町村立以外 | 箇所数 | 4 |
| | | 面積(m ²) | 3,067,200 |
| 公営住宅等 ※2 | | 戸数(戸) | 5,381 |
| 廃棄物 処理施設 ※2 | し尿 | 処理人口 | 6,461 |
| | | 年間総収集量(kl) | 7,282 |
| | ごみ | 処理人口 | 392,274 |
| 年間総収集量(t) | | 131,509 | |
| 水道 ※3 | | 給水人口 | 392,819 |
| | | 普及率(%) | 99.5 |
| 下水道 ※2 | | 汚水処理人口 | 390,595 |
| | | 普及率(%) | 99.6 |

※1…R6. 4. 1 ※2…R7. 3. 31 ※3…R6. 3. 31

《公共施設数》 (R7. 3. 31)

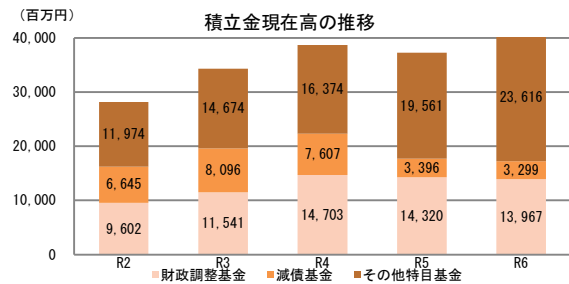
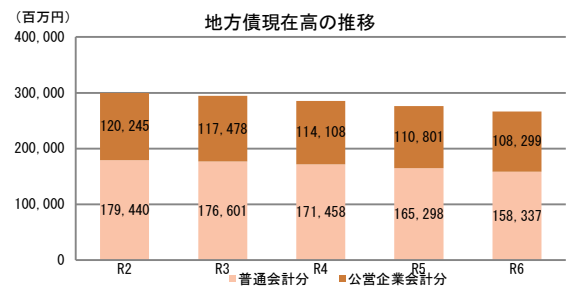
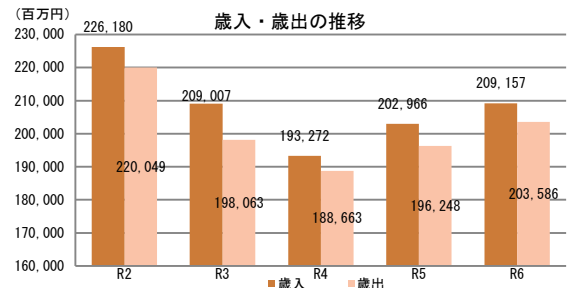
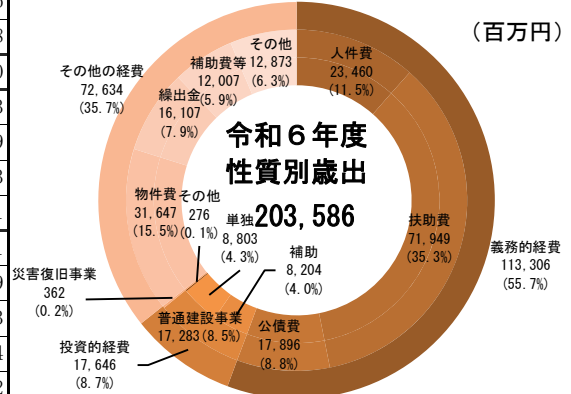
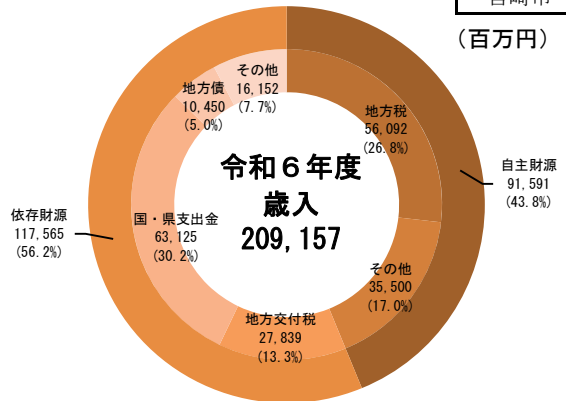
| 区分 | 施設数 | 区分 | 施設数 |
|----------|-----|--------|-----|
| 児童館 | 24 | 体育館 | 18 |
| 公会堂・市民会館 | 38 | 陸上競技場 | 2 |
| 公民館 | 1 | 野球場 | 7 |
| 図書館 | 2 | プール | 14 |
| 博物館 | 1 | 保健センター | 6 |

《財政》

○決算収支の状況

(千円)

| 区分 | 令和6年度決算 | | 令和5年度決算 | |
|---------|-------------|-------|-------------|-------|
| | 決算額 | 構成比 | 決算額 | 構成比 |
| 歳入総額 | 209,156,748 | 100.0 | 202,966,368 | 100.0 |
| 自主財源 | 91,591,410 | 43.8 | 87,174,250 | 43.0 |
| 地方税 | 56,091,501 | 26.8 | 56,587,480 | 27.9 |
| その他 | 35,499,909 | 17.0 | 30,586,770 | 15.1 |
| 依存財源 | 117,565,338 | 56.2 | 115,792,118 | 57.0 |
| 地方交付税 | 27,838,506 | 13.3 | 24,607,560 | 12.1 |
| 国・県支出金 | 63,124,774 | 30.2 | 65,984,796 | 32.5 |
| 地方債 | 10,449,568 | 5.0 | 11,335,929 | 5.6 |
| その他 | 16,152,490 | 7.7 | 13,863,833 | 6.8 |
| 歳出総額 | 203,585,950 | 100.0 | 196,247,545 | 100.0 |
| 義務的経費 | 113,305,541 | 55.7 | 108,581,721 | 55.3 |
| 人件費 | 23,459,982 | 11.5 | 21,388,792 | 10.9 |
| 扶助費 | 71,949,171 | 35.3 | 69,263,095 | 35.3 |
| 公債費 | 17,896,388 | 8.8 | 17,929,834 | 9.1 |
| 投資的経費 | 17,645,941 | 8.7 | 17,881,657 | 9.1 |
| 普通建設事業 | 17,283,489 | 8.5 | 17,508,281 | 8.9 |
| 補助 | 8,204,447 | 4.0 | 10,428,922 | 5.3 |
| 単独 | 8,802,619 | 4.3 | 6,707,745 | 3.4 |
| その他 | 276,423 | 0.1 | 371,614 | 0.2 |
| 災害復旧事業 | 362,452 | 0.2 | 373,376 | 0.2 |
| その他の経費 | 72,634,468 | 35.7 | 69,784,167 | 35.6 |
| 物件費 | 31,646,782 | 15.5 | 29,610,600 | 15.1 |
| 繰出金 | 16,107,252 | 7.9 | 15,730,556 | 8.0 |
| 補助費等 | 12,007,037 | 5.9 | 13,788,224 | 7.0 |
| その他 | 12,873,397 | 6.3 | 10,654,787 | 5.4 |
| 実質収支 | 3,721,647 | | 3,908,530 | |
| 単年度収支 | △ 186,883 | | 49,271 | |
| 実質単年度収支 | △ 2,539,951 | | △ 2,333,784 | |



○主要指標等

| 区分 | 令和6年度決算 | 令和5年度決算 |
|------------|----------------------|----------------------|
| 標準財政規模(千円) | 94,716,911 | 92,600,265 |
| 財政力指数 | 0.689 | 0.692 |
| 経常収支比率(%) | 92.4 | 94.3 |
| 自主財源比率(%) | 43.8 | 43.0 |
| 健全化判断比率 | | |
| 実質赤字比率 | - | - |
| 連結実質赤字比率 | - | - |
| 実質公債費比率 | 7.9 | 7.5 |
| 将来負担比率 | 23.3 | 20.9 |
| 地方債現在高(千円) | 266,635,806 (281.5%) | 276,099,729 (298.2%) |
| 普通会計分 | 158,337,253 (167.2%) | 165,298,235 (178.5%) |
| 公営企業会計分 | 108,298,553 (114.3%) | 110,801,494 (119.7%) |
| 積立金現在高(千円) | 40,882,461 (43.2%) | 37,277,245 (40.3%) |
| 財政調整基金 | 13,966,981 (14.7%) | 14,320,049 (15.5%) |
| 減債基金 | 3,299,337 (3.5%) | 3,396,309 (3.7%) |
| その他特定目的基金 | 23,616,143 (24.9%) | 19,560,887 (21.1%) |

地方債現在高、積立金現在高の()は標準財政規模比

○公営企業の状況（令和6年度決算）

(千円)

| 事業区分 | 法適 | 法非適 | 総収益 | 総費用 | 純損益又は実質収支 | 他会計繰入金 | 資金不足比率 |
|------------|----|-----|-----------|-----------|-----------|-----------|--------|
| 水道事業 | ○ | | 7,495,880 | 6,973,524 | 522,356 | 165,114 | - |
| 工業用水道事業 | ○ | | 19,785 | 13,195 | 6,590 | 0 | - |
| 病院事業 | ○ | | 873,051 | 871,584 | 1,467 | 217,056 | - |
| 公共下水道事業 | ○ | | 9,759,286 | 9,662,462 | 96,824 | 3,374,563 | - |
| 特定環境下水道事業 | ○ | | 395,593 | 382,060 | 13,533 | 351,775 | - |
| 農業集落排水事業 | ○ | | 531,205 | 499,638 | 31,567 | 410,934 | - |
| 特定地域生活排水事業 | ○ | | 249,118 | 245,899 | 3,219 | 131,068 | - |
| 市場事業 | | ○ | 475,890 | 379,309 | 0 | 65,848 | - |
| 宅地造成事業 | | ○ | 44,789 | 5,960 | 45,477 | 142,466 | - |

法適用企業は純損益、法非適用企業は実質収支

○ふるさと納税寄付金

| 区分 | 令和6年度 | 令和5年度 |
|----------|------------|-----------|
| 受入件数(件) | 687,764 | 432,387 |
| 受入金額(千円) | 13,243,250 | 8,192,009 |

《税》

○税収の状況

(千円)

| 区分 | 令和6年度 | | 令和5年度 | | |
|-------|------------|------------|------------|------------|------|
| | 決算額 | 構成比 | 決算額 | 構成比 | |
| 市町村民税 | 個人 | 18,931,925 | 33.8 | 19,994,909 | 35.3 |
| | 法人 | 3,844,540 | 6.9 | 3,493,647 | 6.2 |
| | 小計 | 22,776,465 | 40.6 | 23,488,556 | 41.5 |
| 固定資産税 | 24,483,409 | 43.6 | 24,329,995 | 43.0 | |
| その他 | 8,831,627 | 15.7 | 8,768,929 | 15.5 | |
| 合計 | 56,091,501 | 100.0 | 56,587,480 | 100.0 | |

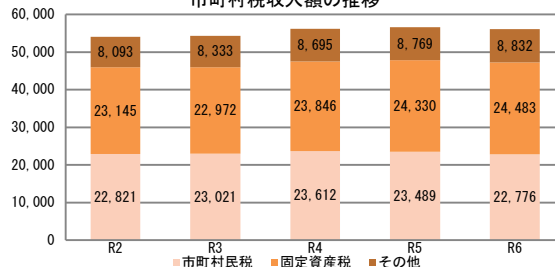
○徴収率

(%)

| 区分 | 令和6年度 | 令和5年度 | |
|---------|-------|-------|------|
| 市町村税 | 現年 | 99.4 | 99.4 |
| | 滞納繰越 | 32.8 | 33.4 |
| | 計 | 98.4 | 98.4 |
| 国民健康保険税 | 現年 | 92.8 | 93.0 |
| | 滞納繰越 | 19.4 | 17.9 |
| | 計 | 76.3 | 75.6 |

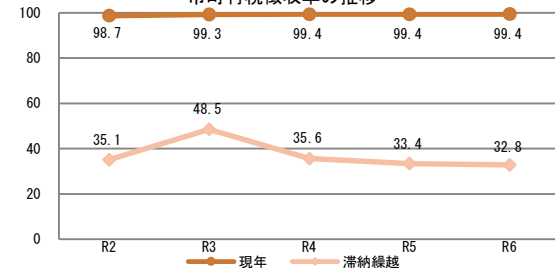
(百万円)

市町村税収入額の推移



(%)

市町村税徴収率の推移



《主な長期計画》

| 計画 | 名称 | 策定年月 | 計画期間 | 見直し年月 | 備考 |
|-----------|------------|-------|--------|-------|---|
| 総合計画・長期計画 | 第六次宮崎市総合計画 | R7.3 | R7~R16 | — | |
| 中期財政計画 | 宮崎市中期財政計画 | R7.10 | R7~R11 | — | 毎年度ローリング |
| 地方版総合戦略 | — | — | — | — | 第2期宮崎市地方創生総合戦略は令和7年3月に計画期間終了。第3期計画は第六次宮崎市総合計画と一体的に策定。 |

《今後の主な事業等》

| 事業名 | 事業内容 | 事業予定年度 |
|---------------------|--|--------|
| 奨学金返還支援事業 | 若者の市外流出を抑制し、市内企業の人材確保を図るため、市内企業を支援する。また、新たに令和9年度から就職者本人への奨学金返還支援を行うため、制度の周知を行う。令和8年度受付開始。 | R9~R13 |
| 消防局・北消防署新庁舎整備事業 | 消防局・北消防署庁舎の課題を解決し、本市の防災拠点として今後も消防機能を十分に発揮するために、新消防庁舎の移転整備を行う。 | R4~R8 |
| 下水道施設の耐震・耐津波化事業 | 水道水を安定的に供給し大規模災害時にも機能を維持するため、主要な浄水場や幹線管路などの施設の計画的な更新と耐震化を行う。 | R7~R11 |
| 脱炭素先行地域づくり事業 | 脱炭素に向かう地域の特性に応じた先行的な取組を行う「脱炭素先行地域」に本市が選定されたことに伴い、エリア内の建築物への省エネ、再エネ設備導入費用の一部補助や、啓発事業による市民の環境意識の向上を図る。 | R7~R12 |
| (仮称)みやざきこどもセンター関連事業 | 児童虐待の未然防止から初動対応、継続支援まで一元的に対応するため、(仮称)みやざきこどもセンターの建設に向け、建設予定地を整地するための工事等の実施や、令和7年度策定の基本設計に基づき、施設の実施設計を策定する。 | R7~ |

市の木：ケヤキ

市の花：アヤメ

市の花木：サクラ

市の鳥：－

| | | | |
|------------|--|--------|------------|
| みやこのじょうし | | | |
| 都城市 | | | |
| 市町村コード | 452025 | 類似団体類型 | IV-1 (一般市) |
| 所在地 | 〒 885 - 8555 都城市姫城町6街区21号 | | |
| | TEL 0986 - 23 - 2111 | | |
| | FAX 0986 - 25 - 7973 | | |
| HP | https://www.city.miyakonojo.miyazaki.jp/ | | |
| E-MAIL | info@city.miyakonojo.miyazaki.jp | | |
| 沿革 | | | |
| 大13. 4. 1 | 都城町が市となる | | |
| 昭 9. 2. 11 | 高城村が町となる | | |
| 昭15. 2. 11 | 高崎村が町となる | | |
| 昭28. 1. 15 | 山田村が町となる | | |
| 昭39. 11. 3 | 山之口村が町となる | | |
| 平18. 1. 1 | 都城市、山之口町、高城町、山田町、高崎町が合併し都城市となる | | |

市町村のPR

人がつながり 笑顔あふれる 南九州のリーディングシティ
 都城市は、交通の要衝として、また三股町、鹿児島県曾於市・志布志市を含む都城広域定住自立圏の中心市として、さらには南九州圏域における産業・経済・医療・福祉・教育・文化の振興など、あらゆる分野で南九州をリードする都市としてのまちづくりを進めています。

○名所・旧跡

関之尾滝と願穴群、母智丘公園、観音池公園、金御岳公園、早水公園、青井岳自然公園、あじさい公園、旧後藤商家交流資料館、かくれ念仏洞、石風呂大いちょう、たちばな天文台、東霧島神社、都城島津邸、都城歴史資料館、都城市立美術館、都城市立図書館

○名物・特産品

木刀、都城大弓、お茶、焼酎、牛、豚、鶏、北斗鍋味噌、甘乳蘇、きんかん、しいたけ、里芋、らっきょう、ごぼう、高麗菓子、かるかん、ねったば、ふくれ菓子、シラスオパール、都城メンチ、焼き芋、がね、都城おでん

○祭・行事

おねっこ (1月)、人形浄瑠璃公演 (3・6・9・11月)、桜まつり (3～4月)、早水あやめまつり (4月)、どろんこパレー祭り (6月)、六月灯 (7月)、おかげ祭り (7月)、盆地まつり、夏祭り、花火大会 (8月)、焼肉カーニバル (10月)、弥五郎どん祭り (11月)、島津発祥まつり (11月)、都城興玉神社夜神楽大祭 (12月)

《概要》

○面積

| 総面積 (km ²) (R7. 10. 1) | 林野面積 (ha) | | 耕地面積 (ha) | | 宅地面積 (ha) | | 可住地面積 (ha) | |
|---------------------------------------|------------|------|-------------|------|------------|-----|-------------|------|
| | (R2. 2. 1) | 構成比 | (R7. 7. 15) | 構成比 | (R7. 1. 1) | 構成比 | (R6. 3. 31) | 構成比 |
| 653.36 | 36,246 | 55.5 | 11,700 | 17.9 | 5,998.4 | 9.2 | 29,090 | 44.5 |

構成比は、国有林面積は林野面積、それ以外は総面積に対するものであり、総面積は各項目の年次に合わせたもの。

○人口及び世帯数

(人、世帯)

| 区分 | 総数 | 男女別 | | 年齢区分別 | | | 世帯数 |
|------------------------|---------------------|-------------------|-------------------|-------------------|--------------------|-------------------|--------|
| | | 男 | 女 | 年少人口 (0～14歳) | 生産年齢人口 (15～64歳) | 高齢人口 (65歳以上) | |
| 住基人口 (R7. 1. 1) | 162,574 (100.0%) | 77,017 (47.4%) | 85,557 (52.6%) | 22,286 (13.7%) | 88,508 (54.4%) | 51,780 (31.9%) | 82,324 |
| 国勢調査人口 (R2. 10. 1) | 160,640 (100.0%) | 75,308 (46.9%) | 85,332 (53.1%) | 22,222 (13.8%) | 87,454 (54.4%) | 50,964 (31.7%) | 71,092 |
| 国勢調査人口 (H27. 10. 1) | 165,029 (100.0%) | 77,521 (47.0%) | 87,508 (53.0%) | 23,235 (14.1%) | 93,495 (56.9%) | 47,626 (29.0%) | 69,965 |

総数には年齢不詳者も含まれているため、年齢区分別人口の積み上げと一致しない場合がある。
 年齢区分別人口の割合については、年齢3区分の積み上げを100として算出している。

(○地方版総合戦略に係る人口展望)

| | | | | | | |
|-----------------------|---------------------|-------------------|-------------------|-------------------|-------------------|-------------------|
| 将来推計人口 (R42(2060)) | 132,566 (100.0%) | 65,022 (49.0%) | 67,544 (51.0%) | 20,603 (15.5%) | 71,659 (54.1%) | 40,304 (30.4%) |
| 対R2国調比 | 82.5% | 86.3% | 79.2% | 92.7% | 81.9% | 79.1% |

各地方公共団体による独自推計 / 小数点以下を含む数値のため、総数と年齢区分別人口の積み上げとが一致しない場合がある。

○選挙人名簿登録者数 (人)

| 計 | 男 | 女 |
|---------------------|-------------------|-------------------|
| 132,217 (100.0%) | 61,860 (46.8%) | 70,357 (53.2%) |

(R8. 3. 1現在)

○選挙投票率 (%)

| 選挙名 | 計 | 男 | 女 |
|----------------------|-------|-------|-------|
| 第51回衆議院議員総選挙 (小選挙区) | 47.07 | 47.72 | 46.50 |
| 第27回参議院議員通常選挙 (選挙区) | 54.19 | 54.32 | 54.07 |
| 令和4年12月25日執行 宮崎県知事選挙 | 52.58 | 51.22 | 53.77 |

○所得(令和4年度)

| | | | | | | |
|------------------|---------|------------------|-------|---------------|-----------------|---------|
| 市町村内総生産 (百万円) | 699,974 | 就業者1人 当たり(千円) | 7,987 | 対県平均 114.9 | 市町村民所得 (百万円) | 391,277 |
|------------------|---------|------------------|-------|---------------|-----------------|---------|

《組織》

○二役 (R8. 3. 1)

| | | | |
|-----|--------------------|-------------------|---------------------|
| 市長 | イダノ タカヒサ 池田 宜永 | 在任期間 任期 | 4 期目 令和10年11月21日 |
| 副市長 | ヨシナガ トシヒロ 吉永 利広 | ニシタ カズトシ 西田 員敏 | |

○職員

| 会計区分 | 職員数 | | | 増減数 R7-R6 |
|---------|-----------------------|----------|-------|--------------|
| | R7. 4. 1 (人口千人当たり) | R6. 4. 1 | | |
| 普通会計 | 1,281 | (7.88) | 1,276 | 5 |
| 公営企業等会計 | 146 | (0.90) | 148 | △ 2 |
| 計 | 1,427 | (8.78) | 1,424 | 3 |

※会計年度任用職員数： 1,148 名

《産業構造》

| 産業区分 | 総生産額(百万円) (R5. 3. 31) | 就業人口 (R2. 10. 1) |
|-------|--------------------------|---------------------|
| 第1次 | 31,928 (4.6%) | 6,840 (8.6%) |
| 第2次 | 233,562 (33.4%) | 19,044 (23.8%) |
| 第3次 | 426,470 (60.9%) | 53,967 (67.6%) |
| 税・関税等 | 8,014 (1.1%) | |
| 計 | 699,974 (100.0%) | 79,851 (100.0%) |

《医療》

| 区分 | 施設数・人数 | 人口10万人当たり |
|----------------|--------|-----------|
| 一般病院・一般診療所数 ※1 | 145 | 89.2 |
| 歯科診療所数 ※1 | 62 | 38.1 |
| 医薬品販売業、薬局数 ※3 | 172 | 106.5 |
| 一般病院病床数(床) ※1 | 2,288 | 1,407.4 |
| 医師数 ※2 | 368 | 226.4 |
| 歯科医師数 ※2 | 111 | 68.3 |
| 薬剤師数 ※2 | 330 | 203.0 |
| 看護師、准看護師数 ※4 | 3,381 | 2,092.1 |
| 保健師数 ※2 | 96 | 59.1 |

※1…R6. 10. 1 ※2…R6. 12. 31 ※3…R6. 3. 31 ※4…R4. 12. 31
基準人口は各年次に合わせたもの。

《高齢者福祉施設》 (R7. 4. 1)

| 区分 | 施設数 | 定員 |
|--------------|-----|-----|
| 養護老人ホーム | 6 | 320 |
| 特別養護老人ホーム | 19 | 969 |
| 老人デイサービスセンター | 138 | — |

《保育・教育》

| 区分 | 施設数 | 児童生徒数 |
|-----------|-----|-------|
| 保育所 ※1 | 31 | 1,326 |
| 幼稚園 ※1 | 2 | 78 |
| 認定こども園 ※1 | 51 | 4,897 |
| 小学校 ※2 | 38 | 9,321 |
| 中学校 ※2 | 20 | 4,823 |
| 高等学校 ※2 | 8 | 4,170 |

※1…R7. 4. 1 ※2…R6. 5. 1

○議会 (R8. 3. 1)

| | | | |
|-----|-------------------|-----------|---|
| 議長 | カシキ キヨテル 神脇 清照 | 議員 任期 | 条例定数 29 人 令和12年2月4日 |
| 副議長 | ホカ リョウイチ 音堅 良一 | 党派別 人員 | 自由民主党7、公明党4、日本共産党2、立憲民主党2、れいわ新選組1、無所属13 |

○給与関係指標（一般行政職）

| ラスパイレース指数 | | | 平均給料月額(百円) | 平均年齢(歳) |
|-----------|----------|----------|------------|------------|
| R7. 4. 1 | R6. 4. 1 | R5. 4. 1 | (R7. 4. 1) | (R7. 4. 1) |
| 98.8 | 98.6 | 98.3 | 3,287 | 41.7 |

《農業・工業・商業》

| 項目 | 区分 | |
|---------------------|--------------|---------|
| 農業 (R2. 2. 1) | 総農家数(戸) | 5,460 |
| | 農業従事者数 | 5,381 |
| | 経営耕地総面積(ha) | 8,237 |
| 製造業 (R6. 6. 1) | 事業所数 | 280 |
| | 従業者数 | 11,963 |
| | 製造品出荷額等(百万円) | 48,814 |
| 卸・小売業 (R3. 6. 1) | 事業所数 | 1,773 |
| | 従業者数 | 13,537 |
| | 年間商品販売額(百万円) | 489,831 |

《公共施設整備状況》

| 項目 | 区分 | | |
|----------------|--------|---------------------|-----------|
| 道路 ※1 | 市町村道 | 実延長(km) | 3,162.2 |
| | | 改良率(%) | 63.8 |
| | | 舗装率(%) | 90.6 |
| 農林道 ※2 | 農道 | 延長(m) | 600,360 |
| | 林道 | 延長(m) | 55,197 |
| 都市公園等 ※2 | 市町村立 | 箇所数 | 135 |
| | | 面積(m ²) | 3,364,372 |
| | 市町村立以外 | 箇所数 | 0 |
| | | 面積(m ²) | 0 |
| 公営住宅等 ※2 | | 戸数(戸) | 3,338 |
| 廃棄物 処理施設 ※2 | し尿 | 処理人口 | 13,736 |
| | | 年間総収集量(kl) | 7,870 |
| | ごみ | 処理人口 | 161,932 |
| 年間総収集量(t) | | 66,670 | |
| 水道 ※3 | | 給水人口 | 155,222 |
| | | 普及率(%) | 97.3 |
| 下水道 ※2 | | 汚水処理人口 | 149,129 |
| | | 普及率(%) | 92.1 |

※1…R6. 4. 1 ※2…R7. 3. 31 ※3…R6. 3. 31

《公共施設数》 (R7. 3. 31)

| 区分 | 施設数 | 区分 | 施設数 |
|----------|-----|--------|-----|
| 児童館 | 13 | 体育館 | 34 |
| 公会堂・市民会館 | 1 | 陸上競技場 | 3 |
| 公民館 | 16 | 野球場 | 4 |
| 図書館 | 2 | プール | 25 |
| 博物館 | 2 | 保健センター | 3 |

《財政》

○決算収支の状況

(千円)

| 区分 | 令和6年度決算 | | 令和5年度決算 | |
|---------|-------------|-------|-------------|-------|
| | 決算額 | 構成比 | 決算額 | 構成比 |
| 歳入総額 | 138,116,662 | 100.0 | 133,140,300 | 100.0 |
| 自主財源 | 73,564,858 | 53.3 | 74,301,938 | 55.8 |
| 地方税 | 20,306,878 | 14.7 | 20,736,561 | 15.6 |
| その他 | 53,257,980 | 38.6 | 53,565,377 | 40.2 |
| 依存財源 | 64,551,804 | 46.7 | 58,838,362 | 44.2 |
| 地方交付税 | 18,752,236 | 13.6 | 17,889,859 | 13.4 |
| 国・県支出金 | 33,732,352 | 24.4 | 31,088,936 | 23.4 |
| 地方債 | 5,255,759 | 3.8 | 3,945,791 | 3.0 |
| その他 | 6,811,457 | 4.9 | 5,913,776 | 4.4 |
| 歳出総額 | 134,705,582 | 100.0 | 129,988,378 | 100.0 |
| 義務的経費 | 51,665,487 | 38.4 | 47,511,668 | 36.6 |
| 人件費 | 13,901,261 | 10.3 | 12,023,278 | 9.2 |
| 扶助費 | 30,647,927 | 22.8 | 28,094,983 | 21.6 |
| 公債費 | 7,116,299 | 5.3 | 7,393,407 | 5.7 |
| 投資的経費 | 18,491,399 | 13.7 | 14,660,160 | 11.3 |
| 普通建設事業 | 17,893,347 | 13.3 | 13,792,905 | 10.6 |
| 補助 | 11,537,631 | 8.6 | 9,239,125 | 7.1 |
| 単独 | 6,148,274 | 4.6 | 4,410,073 | 3.4 |
| その他 | 207,442 | 0.2 | 143,707 | 0.1 |
| 災害復旧事業 | 598,052 | 0.4 | 867,255 | 0.7 |
| その他の経費 | 64,548,696 | 47.9 | 67,816,550 | 52.2 |
| 物件費 | 23,302,906 | 17.3 | 24,925,747 | 19.2 |
| 繰出金 | 7,526,136 | 5.6 | 7,460,818 | 5.7 |
| 補助費等 | 8,497,699 | 6.3 | 6,749,411 | 5.2 |
| その他 | 25,221,955 | 18.7 | 28,680,574 | 22.1 |
| 実質収支 | 1,565,524 | | 1,544,906 | |
| 単年度収支 | 20,618 | | 23,883 | |
| 実質単年度収支 | 675,934 | | 1,541,008 | |

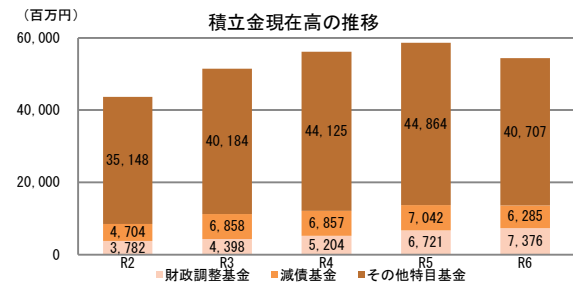
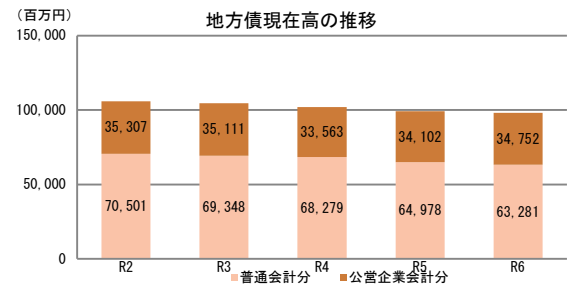
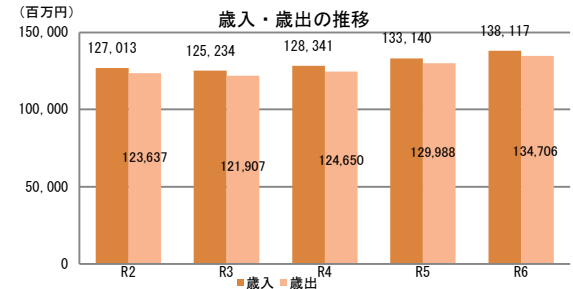
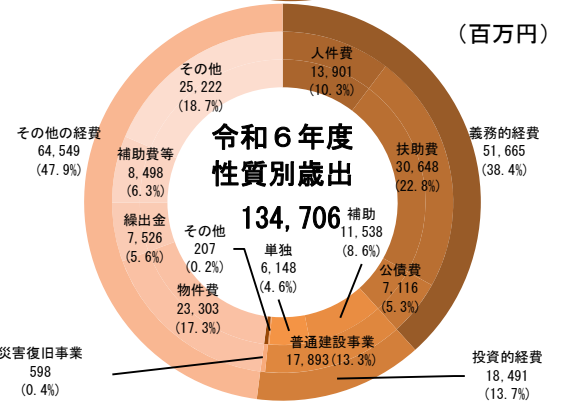
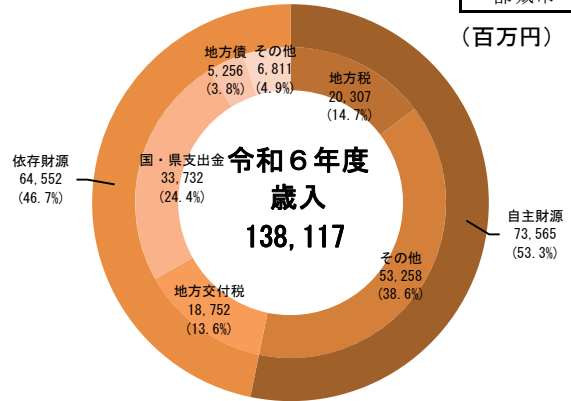
○主要指標等

| 区分 | 令和6年度決算 | 令和5年度決算 |
|------------|---------------------|---------------------|
| 標準財政規模(千円) | 43,008,000 | 42,146,965 |
| 財政力指数 | 0.547 | 0.544 |
| 経常収支比率(%) | 97.3 | 95.9 |
| 自主財源比率(%) | 53.3 | 55.8 |
| 健全化判断比率 | | |
| 実質赤字比率 | - | - |
| 連結実質赤字比率 | - | - |
| 実質公債費比率 | 6.1 | 5.7 |
| 将来負担比率 | - | - |
| 地方債現在高(千円) | 98,032,901 (227.9%) | 99,080,270 (235.1%) |
| 普通会計分 | 63,280,732 (147.1%) | 64,977,976 (154.2%) |
| 公営企業会計分 | 34,752,169 (80.8%) | 34,102,294 (80.9%) |
| 積立金現在高(千円) | 54,367,637 (126.4%) | 58,626,153 (139.1%) |
| 財政調整基金 | 7,376,070 (17.2%) | 6,720,754 (15.9%) |
| 減債基金 | 6,284,591 (14.6%) | 7,041,500 (16.7%) |
| その他特定目的基金 | 40,706,976 (94.6%) | 44,863,899 (106.4%) |

地方債現在高、積立金現在高の()は標準財政規模比

都城市

(百万円)



○公営企業の状況（令和6年度決算）

（千円）

| 事業区分 | 法適 | 法非適 | 総収益 | 総費用 | 純損益又は実質収支 | 他会計繰入金 | 資金不足比率 |
|----------|----|-----|-----------|-----------|-----------|---------|--------|
| 水道事業 | ○ | | 2,227,426 | 2,269,636 | △ 42,210 | 106,944 | - |
| 簡易水道事業 | ○ | | 445,106 | 469,078 | △ 23,972 | 336,501 | - |
| 公共下水道事業 | ○ | | 2,749,500 | 2,709,067 | 40,433 | 921,749 | - |
| 農業集落排水事業 | ○ | | 495,819 | 495,819 | 0 | 278,704 | - |
| 市場事業 | | ○ | 10,569 | 10,569 | 0 | 33,138 | - |
| 宅地造成事業 | | ○ | 97,523 | 97,523 | △ 115,200 | 4,430 | - |
| 電気事業 | | ○ | 72,628 | 24,682 | 0 | 0 | - |

法適用企業は純損益、法非適企業は実質収支

○ふるさと納税寄付金

| 区分 | 令和6年度 | 令和5年度 |
|----------|------------|------------|
| 受入件数（件） | 862,624 | 1,012,796 |
| 受入金額（千円） | 17,692,074 | 19,384,044 |

《税》

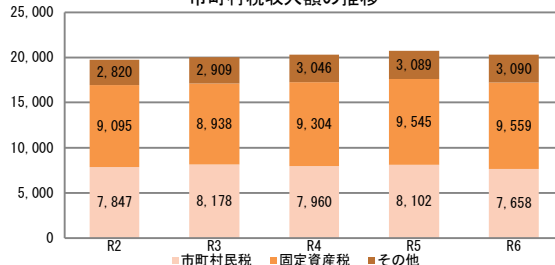
○税収の状況

（千円）

| 区分 | 令和6年度 | | 令和5年度 | | |
|-------|------------|-----------|------------|-----------|------|
| | 決算額 | 構成比 | 決算額 | 構成比 | |
| 市町村民税 | 個人 | 6,261,691 | 30.8 | 6,731,976 | 32.5 |
| | 法人 | 1,395,889 | 6.9 | 1,370,273 | 6.6 |
| | 小計 | 7,657,580 | 37.7 | 8,102,249 | 39.1 |
| 固定資産税 | 9,559,269 | 47.1 | 9,544,828 | 46.0 | |
| その他 | 3,090,029 | 15.2 | 3,089,484 | 14.9 | |
| 合計 | 20,306,878 | 100.0 | 20,736,561 | 100.0 | |

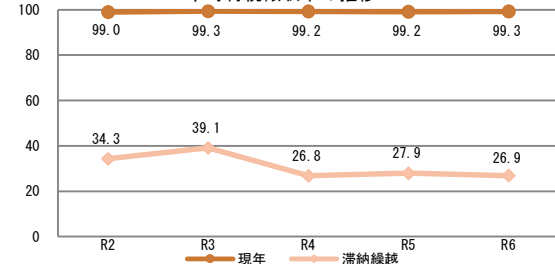
（百万円）

市町村税収入額の推移



（%）

市町村税徴収率の推移



○徴収率

（%）

| 区分 | 令和6年度 | 令和5年度 | |
|---------|-------|-------|------|
| 市町村税 | 現年 | 99.3 | 99.2 |
| | 滞納繰越 | 26.9 | 27.9 |
| | 計 | 97.7 | 97.8 |
| 国民健康保険税 | 現年 | 95.1 | 94.9 |
| | 滞納繰越 | 21.0 | 23.7 |
| | 計 | 83.8 | 84.3 |

《主な長期計画》

| 計画 | 名称 | 策定年月 | 計画期間 | 見直し年月 | 備考 |
|-----------|------------------------|-------|--------|-------|------|
| 総合計画・長期計画 | 第2次都城市総合計画 | H30.3 | H30～R9 | | |
| 中期財政計画 | — | | | | |
| 地方版総合戦略 | 都城市まち・ひと・しごと創生総合戦略 第2期 | R2.4 | R2～R7 | R7.3 | 1年延伸 |

《今後の主な事業等》

| 事業名 | 事業内容 | 事業予定年度 |
|----------------------------|---|--------|
| こどものあそびば整備推進事業 | 雨天時等も遊ぶことができる施設の整備 | R7～R12 |
| 防災・安全交付金事業 甲斐元通線（五十市工区） | 市の中心市街地と都城志布志道路（平塚IC）を直結する幹線道路の新規整備 | R6～R16 |
| 市民会館跡地活用事業 | 中央公民館、コミュニティセンター、福祉会館等（想定）を集約した施設を整備 | R6～R12 |
| 高城総合支所庁舎建設事業 | 高城生涯学習センターを増築し、地区公民館機能、図書館機能、総合支所機能が一体となった複合施設として整備 | R5～R11 |
| 小松原地区公民館建設事業 | 小松原地区公民館、体育館を集約・複合整備 | R6～R9 |

市の木：くろがねもち

市の花：かんな

市の花木：ふじ

市の鳥：－

| | | | |
|---|--|--------|-----------|
|  | のべおかし | | |
| | <h1>延岡市</h1> | | |
| 市町村コード | 452033 | 類似団体類型 | Ⅲ-3 (一般市) |
| 所在地 | 〒 882 - 8686 延岡市東本小路2番地1 | | |
| | TEL 0982 - 34 - 2111 FAX 0982 - 34 - 2110 | | |
| HP | https://www.city.nobeoka.miyazaki.jp | | |
| E-MAIL | mailbox@city.nobeoka.miyazaki.jp | | |
| 沿革 | | | |
| 昭 8. 2. 11 | 延岡町が市となる | | |
| 昭11. 10. 25 | 伊形村、東海村を廃し市に編入 | | |
| 昭30. 4. 1 | 南方村、南浦村を廃し市に編入 | | |
| 平18. 2. 20 | 北方町、北浦町を廃し市に編入 | | |
| 平19. 3. 31 | 北川町を廃し市に編入 | | |

市町村のPR

市民がまんなか～市民力・地域力・都市力が躍動するまち のべおかし
延岡市は、日向灘に面し、九州山地から清流五ヶ瀬川の注ぐ自然豊かな都市です。古くは城下町として、現在は東九州を代表する工業都市として発展を続けてきました。平成18、19年の北方町、北浦町、北川町との合併を経て、九州の市では二番目の面積を有する市になりました。また、令和5年5月に内閣府から「SDGs未来都市」に選定され、SDGsの達成に向け普及啓発と機運醸成に取り組んでいます。

○名所・旧跡

祖母傾国定公園(祖母・傾・大崩ユネスコエコパーク)、日豊海岸国定公園、愛宕山(日本夜景遺産日本百名名)、大崩山、比叡山、行藤の滝、那智の滝、鹿川渓谷、北川湿原、延岡城跡(続日本100名城)、延岡城・内藤記念博物館、野口遵記念館、南方古墳群、北川陵墓参考地、西南の役和田越決戦場、西郷隆盛宿陣跡資料館、旧綱ノ瀬橋梁、日高家住宅、本東寺の慧日梅、神さん山

○名物・特産品

鮎、伊勢えび、ヒカリ、北浦灘ジ、ひむか本ハ、プラントカバチ・ブリ・タイ、ウメイト、一口あわび、緋扇貝、ちりめんじゃこ、北浦月の塩、日向備長炭、金の筍、しいたけ「ねむり姫」、次郎柿、桃、空飛ぶ新玉柿、自然薯、しきみ、ササナ蜜、辛麺、ぎょうざ、「のぼり猿」、五月幟、大漁旗

○祭・行事

延岡西日本マラソン(2月)、延岡花物語(2-4月上旬)、東九州レマラソン須美江家族旅行村(3月)、北浦さくらマラソン大会(3月)、今山大師祭(4月)、ゴールデンゲ-ムinのべおかし(5月)、北川お祭り(5月下旬~6月上旬)、まつりのべおかし(7月)、北川ふるさと夏まつり(8月)、きたうら納涼花火大会(8月)、海鮮!山鮮!きたうら市!(9~10月)、鮎やな(10-12月)、のべおかし天下一新能(10月)、のぼりざるフェスタ(10月)千支の町フェスティバル(ETO FES)(11月)、北川町産業文化祭(11月)、城山かぐらまつり(11月)

《概要》

○面積

| 総面積(km ²) (R7. 10. 1) | 林野面積(ha) | | 耕地面積(ha) | | 宅地面積(ha) | | 可住地面積(ha) | |
|--------------------------------------|------------|------|-------------|-----|------------|-----|-------------|------|
| | (R2. 2. 1) | 構成比 | (R7. 7. 15) | 構成比 | (R7. 1. 1) | 構成比 | (R6. 3. 31) | 構成比 |
| 868.02 | 73,556 | 84.7 | 2,520 | 2.9 | 2,148.6 | 2.5 | 13,246 | 15.3 |

構成比は、国有林面積は林野面積、それ以外は総面積に対するものであり、総面積は各項目の年次に合わせたもの。

○人口及び世帯数

(人、世帯)

| 区分 | 総数 | 男女別 | | 年齢区分別 | | | 世帯数 |
|------------------------|---------------------|-------------------|-------------------|-------------------|--------------------|-------------------|--------|
| | | 男 | 女 | 年少人口 (0~14歳) | 生産年齢人口 (15~64歳) | 高齢人口 (65歳以上) | |
| 住基人口 (R7. 1. 1) | 113,936 (100.0%) | 54,296 (47.7%) | 59,640 (52.3%) | 13,342 (11.7%) | 60,199 (52.8%) | 40,395 (35.5%) | 59,399 |
| 国勢調査人口 (R2. 10. 1) | 118,394 (100.0%) | 56,100 (47.4%) | 62,294 (52.6%) | 14,531 (12.3%) | 62,781 (53.0%) | 41,082 (34.7%) | 51,566 |
| 国勢調査人口 (H27. 10. 1) | 125,159 (100.0%) | 58,993 (47.1%) | 66,166 (52.9%) | 16,510 (13.2%) | 69,376 (55.6%) | 38,904 (31.2%) | 51,751 |

総数には年齢不詳者も含まれているため、年齢区分別人口の積み上げと一致しない場合がある。
年齢区分別人口の割合については、年齢3区分の積み上げを100として算出している。

(○地方版総合戦略に係る人口展望)

| | | | | | | |
|-----------------------|--------------------|---|---|---|---|---|
| 将来推計人口 (R42(2060)) | 63,969 (100.0%) | - | - | - | - | - |
| 対R2国調比 | 54.0% | - | - | - | - | - |

各地方公共団体による独自推計 / 小数点以下を含む数値のため、総数と年齢区分別人口の積み上げとが一致しない場合がある。

○選挙人名簿登録者数 (人)

| 計 | 男 | 女 |
|--------------------|-------------------|-------------------|
| 94,947 (100.0%) | 44,591 (47.0%) | 50,356 (53.0%) |

(R8. 3. 1現在)

○選挙投票率 (%)

| 選挙名 | 計 | 男 | 女 |
|----------------------|-------|-------|-------|
| 第51回衆議院議員総選挙(小選挙区) | 56.06 | 56.43 | 55.74 |
| 第27回参議院議員通常選挙(選挙区) | 60.44 | 59.89 | 60.94 |
| 令和4年12月25日執行 宮崎県知事選挙 | 54.82 | 52.86 | 56.55 |

○所得(令和4年度)

| | | | | | | |
|------------------|---------|------------------|-------|---------------|-----------------|---------|
| 市町村内総生産 (百万円) | 458,034 | 就業者1人 当たり(千円) | 7,577 | 対県平均 109.0 | 市町村民所得 (百万円) | 313,833 |
|------------------|---------|------------------|-------|---------------|-----------------|---------|

《組織》

○二役 (R8. 3. 1)

| | | | |
|----|-----------------|------------|----------------------|
| 市長 | シラ ヒサト 三浦 久知 | 在任期間 任期 | 1 期目 令和11年 7月 19日 |
| | アキ シノブ 赤木 繁男 | 副市長 | コイズミ トモキ 小泉 智明 |

○職員

| 会計区分 | 職員数 | | | 増減数 R7-R6 |
|---------|-----------------------|----------|-------|--------------|
| | R7. 4. 1 (人口千人当たり) | R6. 4. 1 | | |
| 普通会計 | 1,009 | (8.86) | 996 | 13 |
| 公営企業等会計 | 139 | (1.22) | 142 | △ 3 |
| 計 | 1,148 | (10.08) | 1,138 | 10 |

※会計年度任用職員数： 727 名

《産業構造》

| 産業区分 | 総生産額(百万円) (R5. 3. 31) | 就業人口 (R2. 10. 1) |
|-------|--------------------------|---------------------|
| 第1次 | 10,013 (2.2%) | 2,900 (5.1%) |
| 第2次 | 183,272 (40.0%) | 16,131 (28.4%) |
| 第3次 | 259,136 (56.6%) | 37,833 (66.5%) |
| 税・関税等 | 5,612 (1.2%) | |
| 計 | 458,034 (100.0%) | 56,864 (100.0%) |

《医療》

| 区分 | 施設数・人数 | 人口10万人当たり |
|----------------|--------|-----------|
| 一般病院・一般診療所数 ※1 | 104 | 91.3 |
| 歯科診療所数 ※1 | 51 | 44.8 |
| 医薬品販売業、薬局数 ※3 | 127 | 109.6 |
| 一般病院病床数(床) ※1 | 1,212 | 1,063.8 |
| 医師数 ※2 | 266 | 233.5 |
| 歯科医師数 ※2 | 71 | 62.3 |
| 薬剤師数 ※2 | 273 | 239.6 |
| 看護師、准看護師数 ※4 | 2,311 | 1,965.8 |
| 保健師数 ※2 | 70 | 61.4 |

※1…R6. 10. 1 ※2…R6. 12. 31 ※3…R6. 3. 31 ※4…R4. 12. 31
基準人口は各年次に合わせたもの。

《高齢者福祉施設》 (R7. 4. 1)

| 区分 | 施設数 | 定員 |
|--------------|-----|-----|
| 養護老人ホーム | 1 | 100 |
| 特別養護老人ホーム | 12 | 696 |
| 老人デイサービスセンター | 74 | — |

《保育・教育》

| 区分 | 施設数 | 児童生徒数 |
|-----------|-----|-------|
| 保育所 ※1 | 18 | 917 |
| 幼稚園 ※1 | 5 | 203 |
| 認定こども園 ※1 | 25 | 2,420 |
| 小学校 ※2 | 27 | 5,799 |
| 中学校 ※2 | 17 | 3,132 |
| 高等学校 ※2 | 7 | 3,596 |

※1…R7. 4. 1 ※2…R6. 5. 1

○議会 (R8. 3. 1)

| | | | |
|-----|-------------------|-----------|--------------------------------------|
| 議長 | ハヤシ ケンイチ 早瀬 賢一 | 議員 任期 | 条例定数 27 人 令和9年5月1日 |
| 副議長 | カヅモト エイチ 梶本 英一 | 党派別 人員 | 自由民主党9国民民主党4公明党3 立憲民主党2日本共産党1無所属7 |

○給与関係指標（一般行政職）

| ラスパイレース指数 | | | 平均給料月額(百円) | 平均年齢(歳) |
|-----------|----------|----------|------------|------------|
| R7. 4. 1 | R6. 4. 1 | R5. 4. 1 | (R7. 4. 1) | (R7. 4. 1) |
| 99.2 | 99.3 | 99.0 | 3,309 | 41.8 |

《農業・工業・商業》

| 項目 | 区分 | |
|---------------------|--------------|---------|
| 農業 (R2. 2. 1) | 総農家数(戸) | 1,979 |
| | 農業従事者数 | 2,682 |
| | 経営耕地総面積(ha) | 1,432 |
| 製造業 (R6. 6. 1) | 事業所数 | 193 |
| | 従業者数 | 8,028 |
| | 製造品出荷額等(百万円) | 38,735 |
| 卸・小売業 (R3. 6. 1) | 事業所数 | 1,262 |
| | 従業者数 | 8,517 |
| | 年間商品販売額(百万円) | 194,097 |

《公共施設整備状況》

| 項目 | 区分 | | |
|-------------------|------------|---------------------|-----------|
| 道路 ※1 | 市町村道 | 実延長(km) | 1,447.3 |
| | | 改良率(%) | 69.7 |
| | | 舗装率(%) | 88.0 |
| 農林道 ※2 | 農道 | 延長(m) | 200,783 |
| | 林道 | 延長(m) | 484,387 |
| 都市公園等 ※2 | 市町村立 | 箇所数 | 206 |
| | | 面積(m ²) | 1,730,051 |
| | 市町村立 以外 | 箇所数 | 1 |
| | | 面積(m ²) | 45,000 |
| 公営住宅等 ※2 | | 戸数(戸) | 2,452 |
| 廃棄物 処理施設 ※2 | し尿 | 処理人口 | 2,438 |
| | | 年間総収集量(kl) | 1,835 |
| | ごみ | 処理人口 | 112,864 |
| 年間総収集量(t) | | 39,793 | |
| 水道 ※3 | | 給水人口 | 110,153 |
| | | 普及率(%) | 98.3 |
| 下水道 ※2 | | 汚水処理人口 | 105,907 |
| | | 普及率(%) | 93.8 |

※1…R6. 4. 1 ※2…R7. 3. 31 ※3…R6. 3. 31

《公共施設数》 (R7. 3. 31)

| 区分 | 施設数 | 区分 | 施設数 |
|----------|-----|--------|-----|
| 児童館 | 2 | 体育館 | 6 |
| 公会堂・市民会館 | 2 | 陸上競技場 | 2 |
| 公民館 | 2 | 野球場 | 4 |
| 図書館 | 4 | プール | 2 |
| 博物館 | 1 | 保健センター | 1 |

《財政》

○決算収支の状況

(千円)

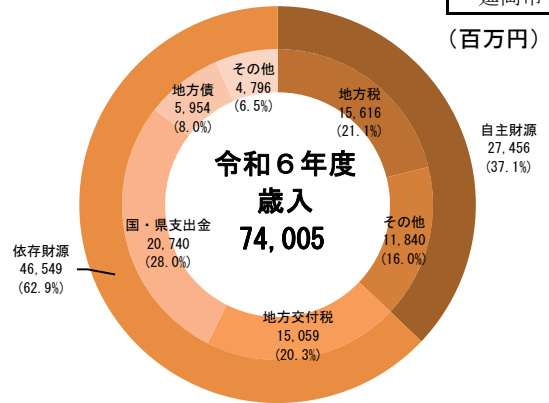
| 区分 | 令和6年度決算 | | 令和5年度決算 | |
|---------|------------|-------|------------|-------|
| | 決算額 | 構成比 | 決算額 | 構成比 |
| 歳入総額 | 74,004,811 | 100.0 | 72,565,693 | 100.0 |
| 自主財源 | 27,456,035 | 37.1 | 28,405,835 | 39.1 |
| 地方税 | 15,616,152 | 21.1 | 15,937,351 | 22.0 |
| その他 | 11,839,883 | 16.0 | 12,468,484 | 17.2 |
| 依存財源 | 46,548,776 | 62.9 | 44,159,858 | 60.9 |
| 地方交付税 | 15,058,607 | 20.3 | 14,176,144 | 19.5 |
| 国・県支出金 | 20,739,922 | 28.0 | 20,411,157 | 28.1 |
| 地方債 | 5,953,987 | 8.0 | 5,463,242 | 7.5 |
| その他 | 4,796,260 | 6.5 | 4,109,315 | 5.7 |
| 歳出総額 | 70,924,122 | 100.0 | 69,891,005 | 100.0 |
| 義務的経費 | 37,046,407 | 52.2 | 35,451,922 | 50.7 |
| 人件費 | 10,442,849 | 14.7 | 9,733,919 | 13.9 |
| 扶助費 | 20,337,114 | 28.7 | 19,367,859 | 27.7 |
| 公債費 | 6,266,444 | 8.8 | 6,350,144 | 9.1 |
| 投資的経費 | 9,796,231 | 13.8 | 9,142,512 | 13.1 |
| 普通建設事業 | 9,016,393 | 12.7 | 8,280,648 | 11.8 |
| 補助 | 4,116,516 | 5.8 | 4,009,904 | 5.7 |
| 単独 | 4,537,840 | 6.4 | 3,731,754 | 5.3 |
| その他 | 362,037 | 0.5 | 538,990 | 0.8 |
| 災害復旧事業 | 779,838 | 1.1 | 861,864 | 1.2 |
| その他の経費 | 24,081,484 | 34.0 | 25,296,571 | 36.2 |
| 物件費 | 9,747,162 | 13.7 | 9,740,824 | 13.9 |
| 繰出金 | 5,702,764 | 8.0 | 5,667,551 | 8.1 |
| 補助費等 | 4,278,180 | 6.0 | 5,099,477 | 7.3 |
| その他 | 4,353,378 | 6.1 | 4,788,719 | 6.9 |
| 実質収支 | 1,762,775 | | 1,815,659 | |
| 単年度収支 | △ 52,884 | | △ 288,491 | |
| 実質単年度収支 | △ 52,884 | | △ 288,491 | |

○主要指標等

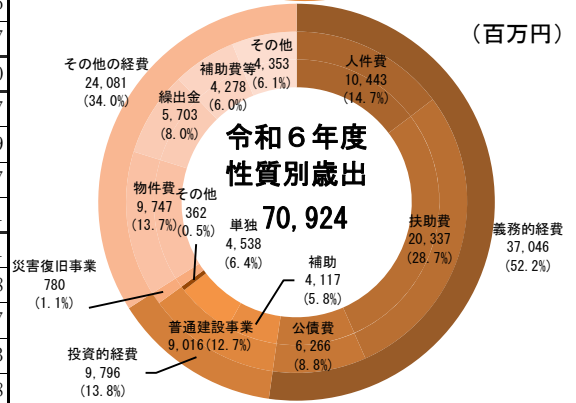
| 区分 | 令和6年度決算 | 令和5年度決算 |
|------------|---------------------|---------------------|
| 標準財政規模(千円) | 32,645,001 | 32,545,525 |
| 財政力指数 | 0.525 | 0.515 |
| 経常収支比率(%) | 97.2 | 96.9 |
| 自主財源比率(%) | 37.1 | 39.1 |
| 健全化判断比率 | | |
| 実質赤字比率 | - | - |
| 連結実質赤字比率 | - | - |
| 実質公債費比率 | 8.6 | 8.1 |
| 将来負担比率 | 15.9 | 2.1 |
| 地方債現在高(千円) | 84,815,341 (259.8%) | 85,293,197 (262.1%) |
| 普通会計分 | 53,950,273 (165.3%) | 54,021,888 (166.0%) |
| 公営企業会計分 | 30,865,068 (94.5%) | 31,271,309 (96.1%) |
| 積立金現在高(千円) | 13,781,407 (42.2%) | 15,758,530 (48.4%) |
| 財政調整基金 | 5,032,997 (15.4%) | 5,032,997 (15.5%) |
| 減債基金 | 2,404,530 (7.4%) | 2,606,827 (8.0%) |
| その他特定目的基金 | 6,343,880 (19.4%) | 8,118,706 (24.9%) |

地方債現在高、積立金現在高の()は標準財政規模比

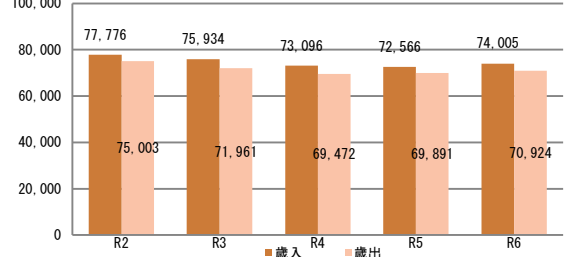
(百万円)



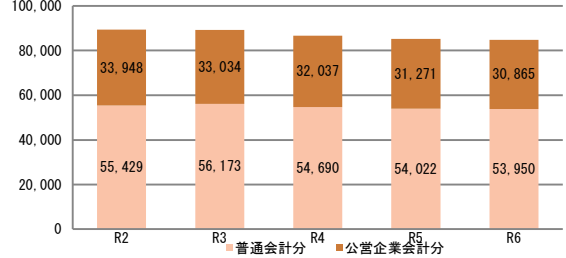
(百万円)



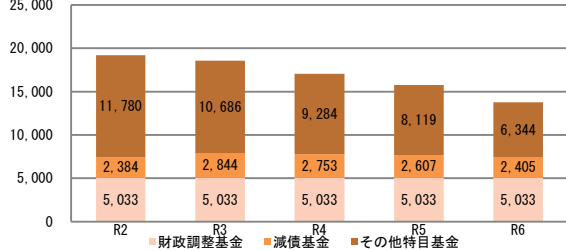
歳入・歳出の推移



地方債現在高の推移



積立金現在高の推移



○公営企業の状況（令和6年度決算）

(千円)

| 事業区分 | 法適 | 法非適 | 総収益 | 総費用 | 純損益又は実質収支 | 他会計繰入金 | 資金不足比率 |
|------------|----|-----|-----------|-----------|-----------|---------|--------|
| 水道事業 | ○ | | 2,260,263 | 1,961,243 | 299,020 | 191,891 | - |
| 公共下水道事業 | ○ | | 2,902,540 | 2,878,844 | 23,696 | 830,584 | - |
| 特定環境下水道事業 | ○ | | 164,432 | 164,432 | 0 | 62,481 | - |
| 農業集落排水事業 | ○ | | 195,166 | 195,166 | 0 | 94,816 | - |
| 漁業集落排水事業 | ○ | | 47,565 | 47,565 | 0 | 23,199 | - |
| 特定地域生活排水事業 | ○ | | 8,285 | 8,285 | 0 | 5,496 | - |
| | | | | | | | |
| | | | | | | | |

法適用企業は純損益、法非適企業は実質収支

○ふるさと納税寄付金

| 区分 | 令和6年度 | 令和5年度 |
|----------|-----------|-----------|
| 受入件数（件） | 49,745 | 98,660 |
| 受入金額（千円） | 1,317,341 | 1,509,484 |

《税》

○税収の状況

(千円)

| 区分 | 令和6年度 | | 令和5年度 | | |
|-------|------------|-----------|------------|-----------|------|
| | 決算額 | 構成比 | 決算額 | 構成比 | |
| 市町村民税 | 個人 | 4,699,626 | 30.1 | 5,049,908 | 31.7 |
| | 法人 | 910,374 | 5.8 | 992,263 | 6.2 |
| | 小計 | 5,610,000 | 35.9 | 6,042,171 | 37.9 |
| 固定資産税 | 8,630,399 | 55.3 | 8,505,076 | 53.4 | |
| その他 | 1,375,753 | 8.8 | 1,390,104 | 8.7 | |
| 合計 | 15,616,152 | 100.0 | 15,937,351 | 100.0 | |

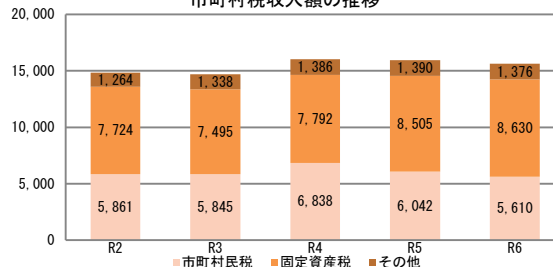
○徴収率

(%)

| 区分 | 令和6年度 | 令和5年度 | |
|---------|-------|-------|------|
| 市町村税 | 現年 | 99.6 | 99.7 |
| | 滞納繰越 | 31.9 | 27.5 |
| | 計 | 99.0 | 98.9 |
| 国民健康保険税 | 現年 | 98.1 | 97.3 |
| | 滞納繰越 | 40.1 | 46.9 |
| | 計 | 93.1 | 91.2 |

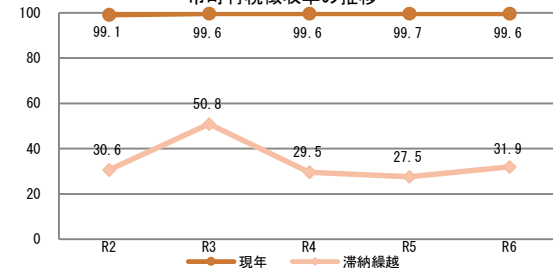
(百万円)

市町村税収入額の推移



(%)

市町村税徴収率の推移



《主な長期計画》

| 計画 | 名称 | 策定年月 | 計画期間 | 見直し年月 | 備考 |
|-----------|----------------|------|--------|-------|-------------------|
| 総合計画・長期計画 | 第7次延岡市長期総合計画 | R8.3 | R8~R17 | R13.3 | R13~R17を後期基本計画とする |
| 中期財政計画 | 財政計画書（一般会計） | R8.2 | R7~R11 | — | 基本的に毎年度ローリング |
| 地方版総合戦略 | 第3期延岡新時代創生総合戦略 | R8.3 | R8~R12 | — | |

《今後の主な事業等》

| 事業名 | 事業内容 | 事業予定年度 |
|----------------------|--|--------|
| 地域通貨「のべおかCOIN」制度運用事業 | 市独自の地域通貨の「地域マネー」や「地域ポイント」の発行量を増大させる取り組みを行うことで、地域内経済の循環の促進及び活性化を図る。また、コミュニティの活性化、物価高対策等の各種施策ツールとしても活用する。 | R3~ |
| 西階公園野球場施設整備事業 | 令和9年度に開催予定の第81回国民スポーツ大会の競技会場である西階公園野球場の大規模改修を行う。 | R2~R8 |
| 新ごみ処理施設整備事業 | 粗大ごみ処理施設及びリサイクルプラザゲン丸館は、稼働開始からそれぞれ41年、29年目を迎え、今後も安定した処理を継続するために、「延岡市一般廃棄物処理施設整備方針」に基づき、複合施設として、建替えを実施する。 | R7~R15 |
| 子ども医療費助成事業 | 乳幼児、小・中学生及び高校生年代の医療費を助成することにより、子育て家庭の負担軽減を図るとともに、子どもに係る疾病等の治療を容易にし、子どもの保健福祉の増進と健全な発育の促進を図る。 | S49~ |
| 国スポ・障スポ宿泊受入力強化支援事業 | 宮崎国スポ・障スポの開催時の宿泊施設不足が指摘される中、宿泊受入力を強化するとともに、令和10年以降の合宿誘致や観光振興の一層の推進のため、市内のホテル・旅館等が行う改修等の事業に対し支援を行う。 | R6~R8 |

市の木： 飩肥杉

市の花： ツブキの花

市の花木： サクラ・ジャカランダ

市の鳥： メジロ

| | | | |
|--------------|----------------------------------|--------|-----------|
| にちなんし | | | |
| <h1>日南市</h1> | | | |
| 市町村コード | 452041 | 類似団体類型 | Ⅱ-1 (一般市) |
| 所在地 | 〒 887 - 8585 日南市中央通1-1-1 | | |
| | TEL 0987 - 31 - 1100 | | |
| | FAX 0987 - 23 - 1853 | | |
| HP | https://www.city.nichinan.lg.jp/ | | |
| E-MAIL | soumuka@city.nichinan.lg.jp | | |
| 沿革 | | | |
| 昭15. 12. 1 | 南郷村が南郷町となる | | |
| 昭25. 1. 1 | 飩肥町、吾田町、油津町、東郷村が合併して日南市となる | | |
| 昭30. 2. 11 | 鶴戸村、細田町を廃し市に編入 | | |
| 昭31. 4. 1 | 酒谷村、大窪地区（榎原村の一部）を廃し市に編入 | | |
| 昭31. 4. 1 | 榎原村（橋之口地区全部、大窪村区の一部）を廃し南郷町に編入 | | |
| 昭34. 4. 1 | 北郷村が北郷町となる | | |
| 平21. 3. 30 | 日南市、北郷町、南郷町が合併し日南市となる | | |

市町村のPR

「海幸」「山幸」が人・歴史・文化を育むまち日南

日南市は、宮崎県南部の海岸地域に位置し、日本農業遺産に認定された「日南かつお一本釣り漁業」をはじめとする水産業に加え、農業、林業など、第一次産業が盛んなまちです。また、九州の小京都と称される「飩肥城下町」や国指定名勝の「鶴戸神宮」など、観光地を複数有しており、地域資源を最大限生かした一体的なまちづくりを進めています。

○名所・旧跡

日南海岸国定公園・鶴戸神宮・飩肥城址・堀川運河・油津赤レンガ館・小村寿太郎記念館・富士海水浴場・大堂津海水浴場・坂元棚田・道の駅酒谷・サンメッセ日南・猪八重溪谷・北郷温泉・蜂之巣公園・花立公園・道の駅きたごう・栄松ビーチ・道の駅なんごう・港の駅めいっ・榎原神社・国名勝「鶴戸」

○名物・特産品

スイートピー・超早場米・極早生みかん（日南1号）・ボンカン・完熟きんかん・飩肥杉・イセエビ・かつお・まぐろ・おびの天ぷら・厚焼きたまご・焼酎・魚うどん・みやざき地頭鶏・カニマキ汁・マンゴー・美々鱈

○祭・行事

広島東洋カープ・埼玉西武ライオンズキャンプ(11月、2月)、サッカー横浜FCキャンプ(2月)、花立公園桜まつり(4月)、油津キャナルマルシェ・ジャカランダまつり・シーカヤックマラソン大会(5~6月)、油津港まつり(7月)、なんごう黒潮まつり(8月)、日南海岸伊勢えびまつり(9~11月)、飩肥城下まつり(10月)、つわぶきハーフマラソン&車いすマラソン大会・北郷町産業まつり(11月)

《概要》

○面積

| 総面積(km ²) (R7. 10. 1) | 林野面積(ha) | | 耕地面積(ha) | | 宅地面積(ha) | | 可住地面積(ha) | |
|--------------------------------------|------------|-------|-------------|------|------------|------|-------------|-------|
| | (R2. 2. 1) | 構成比 | (R7. 7. 15) | 構成比 | (R7. 1. 1) | 構成比 | (R6. 3. 31) | 構成比 |
| 535. 49 | 42, 594 | 79. 5 | 2, 430 | 4. 5 | 1, 464. 4 | 2. 7 | 10, 955 | 20. 5 |

構成比は、国有林面積は林野面積、それ以外は総面積に対するものであり、総面積は各項目の年次に合わせたもの。

○人口及び世帯数

(人、世帯)

| 区分 | 総数 | 男女別 | | 年齢区分別 | | | 世帯数 |
|------------------------|----------------------|---------------------|---------------------|--------------------|---------------------|---------------------|---------|
| | | 男 | 女 | 年少人口 (0~14歳) | 生産年齢人口 (15~64歳) | 高齢人口 (65歳以上) | |
| 住基人口 (R7. 1. 1) | 48, 198 (100. 0%) | 22, 869 (47. 4%) | 25, 329 (52. 6%) | 5, 086 (10. 6%) | 23, 691 (49. 2%) | 19, 421 (40. 3%) | 25, 835 |
| 国勢調査人口 (R2. 10. 1) | 50, 848 (100. 0%) | 23, 930 (47. 1%) | 26, 918 (52. 9%) | 5, 976 (11. 8%) | 25, 257 (49. 7%) | 19, 615 (38. 6%) | 22, 071 |
| 国勢調査人口 (H27. 10. 1) | 54, 090 (100. 0%) | 25, 374 (46. 9%) | 28, 716 (53. 1%) | 6, 376 (11. 8%) | 28, 766 (53. 2%) | 18, 884 (35. 0%) | 22, 678 |

総数には年齢不詳者も含まれているため、年齢区分別人口の積み上げと一致しない場合がある。
年齢区分別人口の割合については、年齢3区分の積み上げを100として算出している。

(○地方版総合戦略に係る人口展望)

| 将来推計人口 (R42(2060)) | 25, 864 (100. 0%) | 12, 640 (48. 9%) | 13, 224 (51. 1%) | 2, 950 (11. 4%) | 11, 227 (43. 4%) | 11, 687 (45. 2%) |
|-----------------------|----------------------|---------------------|---------------------|--------------------|---------------------|---------------------|
| 対R2国調比 | 50. 9% | 52. 8% | 49. 1% | 49. 4% | 44. 5% | 59. 6% |

各地方公共団体による独自推計 / 小数点以下を含む数値のため、総数と年齢区分別人口の積み上げとが一致しない場合がある。

○選挙人名簿登録者数

(人)

| 計 | 男 | 女 |
|----------------------|---------------------|---------------------|
| 40, 278 (100. 0%) | 18, 859 (46. 8%) | 21, 419 (53. 2%) |

(R8. 3. 1現在)

○選挙投票率

(%)

| 選挙名 | 計 | 男 | 女 |
|----------------------|--------|--------|--------|
| 第51回衆議院議員総選挙(小選挙区) | 50. 62 | 50. 73 | 50. 52 |
| 第27回参議院議員通常選挙(選挙区) | 52. 89 | 53. 22 | 52. 61 |
| 令和4年12月25日執行 宮崎県知事選挙 | 56. 70 | 55. 00 | 58. 19 |

○所得(令和4年度)

| 市町村内総生産 (百万円) | 154, 067 | 就業者1人 当たり(千円) | 6, 309 | 対県平均 90. 8 | 市町村民所得 (百万円) | 110, 477 |
|------------------|----------|------------------|--------|---------------|-----------------|----------|
|------------------|----------|------------------|--------|---------------|-----------------|----------|

《組織》

○二役 (R8. 3. 1)

| | | | |
|-----|--------|------|-------------|
| 市長 | カハシ トル | 在任期間 | 2 期目 |
| | 高橋 透 | 任期 | 令和11年 4月25日 |
| 副市長 | ノダ シンゴ | | — |
| | 野田 忍 | | |

○職員

| 会計区分 | 職員数 | | | 増減数 R7-R6 |
|---------|-----------------------|----------|-----|--------------|
| | R7. 4. 1 (人口千人当たり) | R6. 4. 1 | | |
| 普通会計 | 449 | (9. 32) | 464 | △ 15 |
| 公営企業等会計 | 188 | (3. 90) | 184 | 4 |
| 計 | 637 | (13. 22) | 648 | △ 11 |

※会計年度任用職員数： 315 名

《産業構造》

| 産業区分 | 総生産額(百万円) (R5. 3. 31) | 就業人口 (R2. 10. 1) |
|-------|--------------------------|---------------------|
| 第1次 | 12,656 (8. 2%) | 2,767 (11. 7%) |
| 第2次 | 33,802 (21. 9%) | 4,796 (20. 3%) |
| 第3次 | 105,765 (68. 6%) | 16,071 (68. 0%) |
| 税・関税等 | 1,844 (1. 2%) | |
| 計 | 154,067 (100. 0%) | 23,634 (100. 0%) |

《医療》

| 区分 | 施設数・人数 | 人口10万人当たり |
|----------------|--------|-----------|
| 一般病院・一般診療所数 ※1 | 49 | 101. 7 |
| 歯科診療所数 ※1 | 19 | 39. 4 |
| 医薬品販売業、薬局数 ※3 | 49 | 99. 9 |
| 一般病院病床数(床) ※1 | 728 | 1,510. 4 |
| 医師数 ※2 | 132 | 273. 9 |
| 歯科医師数 ※2 | 32 | 66. 4 |
| 薬剤師数 ※2 | 93 | 193. 0 |
| 看護師、准看護師数 ※4 | 1,091 | 2,182. 5 |
| 保健師数 ※2 | 34 | 70. 5 |

※1…R6. 10. 1 ※2…R6. 12. 31 ※3…R6. 3. 31 ※4…R4. 12. 31
基準人口は各年次に合わせたもの。

《高齢者福祉施設》 (R7. 4. 1)

| 区分 | 施設数 | 定員 |
|--------------|-----|-----|
| 養護老人ホーム | 3 | 150 |
| 特別養護老人ホーム | 5 | 367 |
| 老人デイサービスセンター | 39 | — |

《保育・教育》

| 区分 | 施設数 | 児童生徒数 |
|-----------|-----|-------|
| 保育所 ※1 | 7 | 398 |
| 幼稚園 ※1 | 0 | 0 |
| 認定こども園 ※1 | 13 | 888 |
| 小学校 ※2 | 15 | 2,240 |
| 中学校 ※2 | 10 | 1,294 |
| 高等学校 ※2 | 3 | 1,296 |

※1…R7. 4. 1 ※2…R6. 5. 1

○議会 (R8. 3. 1)

| | | | |
|-----|-------------|-----------|---|
| 議長 | キカガワ コウイチロウ | 議員 | 条例定数 19 人 |
| | 北川 浩一郎 | 任期 | 令和9年 4月25日 |
| 副議長 | カワグチ カズキ | 党派別 人員 | 自由民主党9、公明党2、日本共 産党1、立憲民主党2、幸福実現 党1、無所属4 |
| | 川口 和也 | | |

○給与関係指標（一般行政職）

| ラスパイレース指数 | | | 平均給料月額(百円) | 平均年齢(歳) |
|-----------|----------|----------|------------|------------|
| R7. 4. 1 | R6. 4. 1 | R5. 4. 1 | (R7. 4. 1) | (R7. 4. 1) |
| 99. 1 | 99. 7 | 99. 5 | 3,471 | 44. 8 |

《農業・工業・商業》

| 項目 | 区分 | |
|---------------------|--------------|--------|
| 農業 (R2. 2. 1) | 総農家数(戸) | 1,324 |
| | 農業従事者数 | 1,945 |
| | 経営耕地総面積(ha) | 1,930 |
| 製造業 (R6. 6. 1) | 事業所数 | 104 |
| | 従業者数 | 2,803 |
| | 製造品出荷額等(百万円) | 7,784 |
| 卸・小売業 (R3. 6. 1) | 事業所数 | 549 |
| | 従業者数 | 3,035 |
| | 年間商品販売額(百万円) | 69,218 |

《公共施設整備状況》

| 項目 | 区分 | | |
|-------------------|------------|---------------------|---------|
| 道路 ※1 | 市町村道 | 実延長(km) | 730. 6 |
| | | 改良率(%) | 61. 6 |
| | | 舗装率(%) | 93. 5 |
| 農林道 ※2 | 農道 | 延長(m) | 12,256 |
| | 林道 | 延長(m) | 91,000 |
| 都市公園等 ※2 | 市町村立 | 箇所数 | 60 |
| | | 面積(m ²) | 574,294 |
| | 市町村立 以外 | 箇所数 | 0 |
| | | 面積(m ²) | 0 |
| 公営住宅等 ※2 | | 戸数(戸) | 1,744 |
| 廃棄物 処理施設 ※2 | し尿 | 処理人口 | 6,506 |
| | | 年間総収集量(kl) | 5,482 |
| | ごみ | 処理人口 | 47,648 |
| 年間総収集量(t) | | 20,637 | |
| 水道 ※3 | | 給水人口 | 47,111 |
| | | 普及率(%) | 96. 8 |
| 下水道 ※2 | | 汚水処理人口 | 33,060 |
| | | 普及率(%) | 69. 4 |

※1…R6. 4. 1 ※2…R7. 3. 31 ※3…R6. 3. 31

《公共施設数》 (R7. 3. 31)

| 区分 | 施設数 | 区分 | 施設数 |
|----------|-----|--------|-----|
| 児童館 | 0 | 体育館 | 6 |
| 公会堂・市民会館 | 3 | 陸上競技場 | 1 |
| 公民館 | 7 | 野球場 | 4 |
| 図書館 | 4 | プール | 2 |
| 博物館 | 0 | 保健センター | 2 |

《財政》

○決算収支の状況

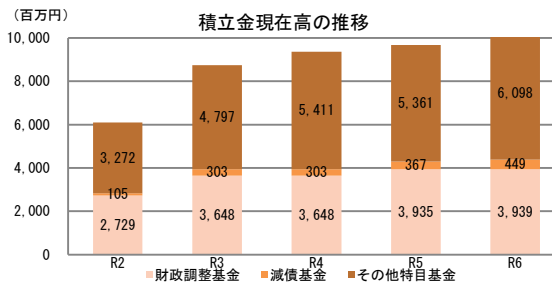
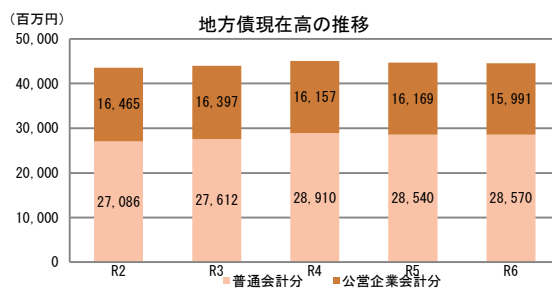
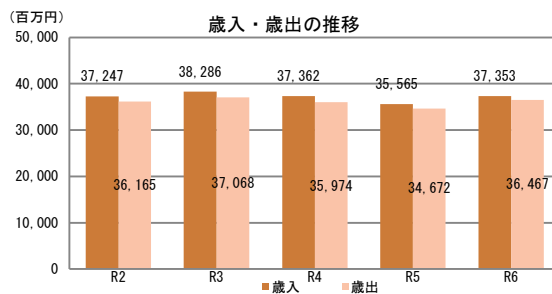
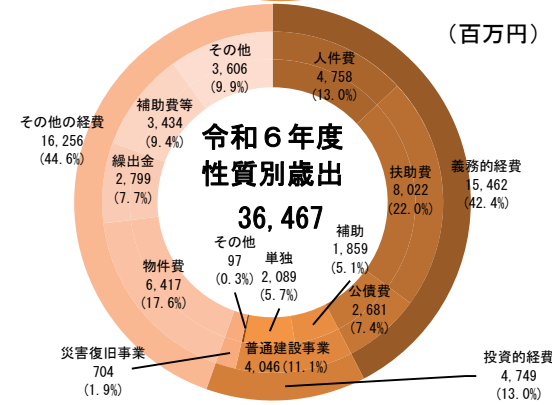
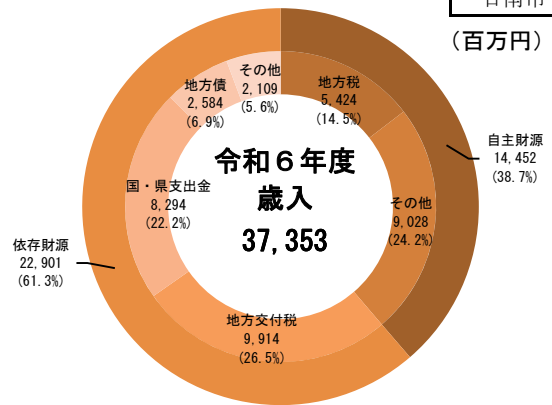
(千円)

| 区分 | 令和6年度決算 | | 令和5年度決算 | |
|---------|------------|-------|------------|-------|
| | 決算額 | 構成比 | 決算額 | 構成比 |
| 歳入総額 | 37,352,776 | 100.0 | 35,564,732 | 100.0 |
| 自主財源 | 14,451,910 | 38.7 | 13,348,093 | 37.5 |
| 地方税 | 5,423,623 | 14.5 | 5,573,967 | 15.7 |
| その他 | 9,028,287 | 24.2 | 7,774,126 | 21.9 |
| 依存財源 | 22,900,866 | 61.3 | 22,216,639 | 62.5 |
| 地方交付税 | 9,913,992 | 26.5 | 9,532,679 | 26.8 |
| 国・県支出金 | 8,294,227 | 22.2 | 8,536,835 | 24.0 |
| 地方債 | 2,584,084 | 6.9 | 2,323,077 | 6.5 |
| その他 | 2,108,563 | 5.6 | 1,824,048 | 5.1 |
| 歳出総額 | 36,466,805 | 100.0 | 34,672,071 | 100.0 |
| 義務的経費 | 15,461,588 | 42.4 | 15,271,311 | 44.0 |
| 人件費 | 4,758,268 | 13.0 | 4,619,602 | 13.3 |
| 扶助費 | 8,022,321 | 22.0 | 7,837,352 | 22.6 |
| 公債費 | 2,680,999 | 7.4 | 2,814,357 | 8.1 |
| 投資的経費 | 4,749,231 | 13.0 | 4,161,010 | 12.0 |
| 普通建設事業 | 4,045,542 | 11.1 | 3,688,042 | 10.6 |
| 補助 | 1,859,384 | 5.1 | 787,107 | 2.3 |
| 単独 | 2,089,358 | 5.7 | 2,637,758 | 7.6 |
| その他 | 96,800 | 0.3 | 263,177 | 0.8 |
| 災害復旧事業 | 703,689 | 1.9 | 472,968 | 1.4 |
| その他の経費 | 16,255,986 | 44.6 | 15,239,750 | 44.0 |
| 物件費 | 6,416,832 | 17.6 | 5,734,100 | 16.5 |
| 繰出金 | 2,799,145 | 7.7 | 2,756,526 | 8.0 |
| 補助費等 | 3,433,647 | 9.4 | 3,866,404 | 11.2 |
| その他 | 3,606,362 | 9.9 | 2,882,720 | 8.3 |
| 実質収支 | 439,893 | | 514,973 | |
| 単年度収支 | △ 75,080 | | △ 48,620 | |
| 実質単年度収支 | △ 20,338 | | 237,886 | |

○主要指標等

| 区分 | 令和6年度決算 | 令和5年度決算 |
|------------|---------------------|---------------------|
| 標準財政規模(千円) | 15,851,357 | 15,576,859 |
| 財政力指数 | 0.396 | 0.394 |
| 経常収支比率(%) | 93.6 | 91.6 |
| 自主財源比率(%) | 38.7 | 37.5 |
| 健全化判断比率 | | |
| 実質赤字比率 | - | - |
| 連結実質赤字比率 | - | - |
| 実質公債費比率 | 9.4 | 9.7 |
| 将来負担比率 | 51.9 | 57.7 |
| 地方債現在高(千円) | 44,560,892 (281.1%) | 44,709,180 (287.0%) |
| 普通会計分 | 28,570,242 (180.2%) | 28,539,769 (183.2%) |
| 公営企業会計分 | 15,990,650 (100.9%) | 16,169,411 (103.8%) |
| 積立金現在高(千円) | 10,485,980 (66.2%) | 9,662,372 (62.0%) |
| 財政調整基金 | 3,939,323 (24.9%) | 3,934,696 (25.3%) |
| 減債基金 | 448,819 (2.8%) | 366,748 (2.4%) |
| その他特定目的基金 | 6,097,838 (38.5%) | 5,360,928 (34.4%) |

地方債現在高、積立金現在高の()は標準財政規模比



○公営企業の状況（令和6年度決算）

(千円)

| 事業区分 | 法適 | 法非適 | 総収益 | 総費用 | 純損益又は実質収支 | 他会計繰入金 | 資金不足比率 |
|------------|----|-----|-----------|-----------|-----------|---------|--------|
| 水道事業 | ○ | | 1,257,981 | 1,021,856 | 236,125 | 64,104 | - |
| 病院事業 | ○ | | 1,820,871 | 1,845,754 | △ 24,883 | 510,172 | - |
| 公共下水道事業 | ○ | | 1,074,489 | 1,000,548 | 73,941 | 582,686 | - |
| 特定環境下水道事業 | ○ | | 180,709 | 167,415 | 13,294 | 78,553 | - |
| 漁業集落排水事業 | ○ | | 31,465 | 25,559 | 5,906 | 29,442 | - |
| 特定地域生活排水事業 | ○ | | 97,621 | 92,587 | 5,034 | 45,023 | - |
| 簡易水道事業 | | ○ | 3,501 | 3,551 | 623 | 5,681 | - |

法適用企業は純損益、法非適企業は実質収支

○ふるさと納税寄付金

| 区分 | 令和6年度 | 令和5年度 |
|----------|-----------|-----------|
| 受入件数（件） | 221,684 | 148,160 |
| 受入金額（千円） | 4,087,936 | 2,783,917 |

《税》

○税収の状況

(千円)

| 区分 | 令和6年度 | | 令和5年度 | | |
|-------|-----------|-----------|-----------|-----------|------|
| | 決算額 | 構成比 | 決算額 | 構成比 | |
| 市町村民税 | 個人 | 1,739,370 | 32.1 | 1,876,670 | 33.7 |
| | 法人 | 294,120 | 5.4 | 305,496 | 5.5 |
| | 小計 | 2,033,490 | 37.5 | 2,182,166 | 39.1 |
| 固定資産税 | 2,783,191 | 51.3 | 2,781,524 | 49.9 | |
| その他 | 606,942 | 11.2 | 610,277 | 10.9 | |
| 合計 | 5,423,623 | 100.0 | 5,573,967 | 100.0 | |

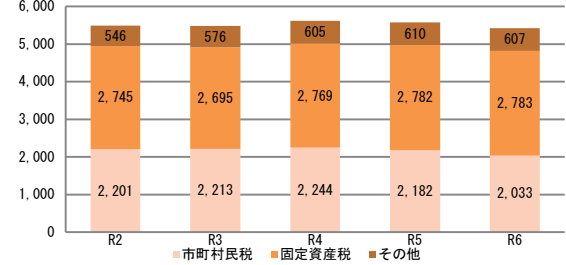
○徴収率

(%)

| 区分 | 令和6年度 | 令和5年度 | |
|---------|-------|-------|------|
| 市町村税 | 現年 | 99.3 | 99.3 |
| | 滞納繰越 | 39.1 | 34.0 |
| | 計 | 98.6 | 98.6 |
| 国民健康保険税 | 現年 | 95.1 | 96.0 |
| | 滞納繰越 | 33.8 | 26.9 |
| | 計 | 89.9 | 90.2 |

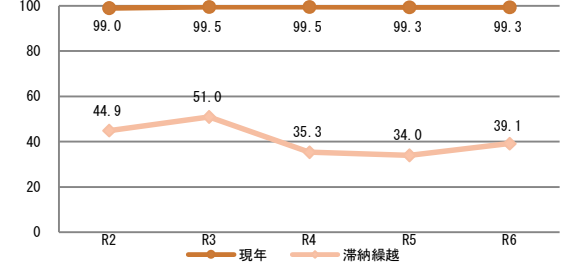
(百万円)

市町村税収入額の推移



(%)

市町村税徴収率の推移



《主な長期計画》

| 計画 | 名称 | 策定年月 | 計画期間 | 見直し年月 | 備考 |
|-----------|--------------------|------|--------|-------|----|
| 総合計画・長期計画 | 日南市重点戦略プラン2025 | R7.3 | R7~R11 | - | |
| 中期財政計画 | 日南市中期財政計画 | R7.9 | R7~R11 | R12.3 | |
| 地方版総合戦略 | 第3期まち・ひと・しごと創生総合戦略 | R7.3 | R7~R11 | - | |

《今後の主な事業等》


| 事業名 | 事業内容 | 事業予定年度 |
|--------------------|--|--------|
| 油津文化遺産振興事業 | 堀川運河周辺を中心とした歴史・文化の伝承、また油津地区の活性化のための事業を行う。 | R4~R10 |
| 旧南郷町総合支所跡地利活用事業 | 旧南郷町総合支所跡地に市営の住宅棟2棟と南郷町地域振興センターや関係団体が入る庁舎棟の建設工事を行う。 | R5~R9 |
| 新工業団地整備事業 | 東九州自動車道開通に伴うストック効果を最大限に発揮し、本市の産業振興及び雇用創出を図るため、新たに工業団地を整備する。 | R6~ |
| (仮称)油津IC関連交通環境整備事業 | 開通が見込まれている東九州自動車道(仮称)油津IC周辺の混雑緩和を図るため、交通量予測に基づき道路舗装や拡幅等の改良工事を実施する。 | R7~ |
| 南郷大島魅力創生整備事業 | 離島である大島の老朽化している道路舗装改修及び交通安全施設等のインフラ整備を行い、島の魅力創生を図る。 | R8~11 |

市の木：モミ

市の花：コスモス

市の花木：桜

市の鳥：あおばと

| | | | |
|---|------------|------------------|--|
|  | | | |
| 市町村コード 452050 類似団体類型 I-1 (一般市) | | | |
| 所在地 〒 886 - 8501 小林市細野300 TEL 0984 - 23 - 1111 FAX 0984 - 22 - 4177 | | | |
| HP https://www.city.kobayashi.lg.jp/ E-MAIL info@city.kobayashi.lg.jp | | | |
| 沿革 | | | |
| 昭23. 4. 1 | (旧野尻町) | 紙屋村分離 | |
| 昭30. 2. 11 | (旧野尻町) | 野尻村、紙屋村合併、野尻町となる | |
| 平18. 3. 20 | 小林市、須木村が合併 | 新小林市となる | |
| 平22. 3. 23 | 野尻町を廃し | 小林市に編入 | |

市町村のPR

みんなであつてなむ 笑顔あふれる じょじょんよかとこ 小林市
 小林市は、南西部に霧島連山、北部に九州山地を望み、湧水などの恵まれた自然環境、人情味あふれる人々、地域性に富んだ多様な文化により育まれたまちです。「小林市まちづくり基本条例」を制定し、市民一人ひとりが主役となって、協働により、「地域・自然・文化・歴史等々がきらきらと輝くとともに素晴らしいまち」を、オール小林で目指します。

○名所・旧跡

出の山淡水魚水族館・三之宮峽・陰陽石・霧島岑神社・二原遺跡公園・生駒高原・ままこ滝・すきむらんど・かじかの湯・ゆへばるのじり・のじりこびあ・萩の茶屋・大萩古墳・東麓石窟仏・漆野原一里塚・池ノ原一里塚・牧場の桜

○名物・特産品

宮崎牛・みやざき地頭鶏・ぶどう・梨・メロン・チョウザメ料理・キャビア・里芋・京芋・ごぼう・完熟キンカン・完熟マンゴー・猪料理・鯉料理・山菜料理・名水・チーズ饅頭・焼酎・加工品(栗・ゆず・椎茸・マンゴー)

○祭・行事

生駒高原はなフェスタ(4~5月)メロン・マンゴーフェア(5月)出の山ほたるまつり(5~6月)・すき納涼花火大会・のじり湖祭(8月)陰陽石まつり・すき栗まつり(9月)生駒高原コスモスまつり(10月)すきほぜまつり・こばやし秋まつり・こばやし冬まつり(11月)みやざきツーデーマーチこばやし霧島連山絶景ウォーク(2月)こばやし霧島連山絶景マラソン大会・まきばの桜まつり・のじりこびあ桜まつり(3月)

《概要》

○面積

| 総面積(km ²) (R7. 10. 1) | 林野面積(ha) | | 耕地面積(ha) | | 宅地面積(ha) | | 可住地面積(ha) | |
|--------------------------------------|------------|------|-------------|------|------------|-----|-------------|------|
| | (R2. 2. 1) | 構成比 | (R7. 7. 15) | 構成比 | (R7. 1. 1) | 構成比 | (R6. 3. 31) | 構成比 |
| 562.95 | 41,612 | 73.9 | 6,240 | 11.1 | 1,993.0 | 3.5 | 14,683 | 26.1 |

構成比は、国有林面積は林野面積、それ以外は総面積に対するものであり、総面積は各項目の年次に合わせたもの。

○人口及び世帯数

(人、世帯)

| 区分 | 総数 | 男女別 | | 年齢区分別 | | | 世帯数 |
|------------------------|--------------------|-------------------|-------------------|------------------|--------------------|-------------------|--------|
| | | 男 | 女 | 年少人口 (0~14歳) | 生産年齢人口 (15~64歳) | 高齢人口 (65歳以上) | |
| 住基人口 (R7. 1. 1) | 42,075 (100.0%) | 19,669 (46.7%) | 22,406 (53.3%) | 4,767 (11.3%) | 21,118 (50.2%) | 16,190 (38.5%) | 22,086 |
| 国勢調査人口 (R2. 10. 1) | 43,670 (100.0%) | 20,327 (46.5%) | 23,343 (53.5%) | 5,414 (12.4%) | 21,999 (50.4%) | 16,257 (37.2%) | 19,162 |
| 国勢調査人口 (H27. 10. 1) | 46,221 (100.0%) | 21,426 (46.4%) | 24,795 (53.6%) | 5,900 (12.8%) | 24,619 (53.5%) | 15,507 (33.7%) | 19,498 |

総数には年齢不詳者も含まれているため、年齢区分別人口の積み上げと一致しない場合がある。
 年齢区分別人口の割合については、年齢3区分の積み上げを100として算出している。

(○地方版総合戦略に係る人口展望)

| 将来推計人口 (R42(2060)) | 31,704 (100.0%) | 14,785 (46.6%) | 16,919 (53.4%) | 3,664 (11.6%) | 14,482 (45.7%) | 13,558 (42.8%) |
|-----------------------|--------------------|-------------------|-------------------|------------------|-------------------|-------------------|
| 対R2国調比 | 72.6% | 72.7% | 72.5% | 67.7% | 65.8% | 83.4% |

各地方公共団体による独自推計 / 小数点以下を含む数値のため、総数と年齢区分別人口の積み上げとが一致しない場合がある。

○選挙人名簿登録者数 (人)

| 計 | 男 | 女 |
|--------------------|-------------------|-------------------|
| 34,658 (100.0%) | 16,122 (46.5%) | 18,536 (53.5%) |

(R8. 3. 1現在)

○選挙投票率 (%)

| 選挙名 | 計 | 男 | 女 |
|----------------------|-------|-------|-------|
| 第51回衆議院議員総選挙(小選挙区) | 50.66 | 52.03 | 49.46 |
| 第27回参議院議員通常選挙(選挙区) | 53.99 | 55.21 | 52.92 |
| 令和4年12月25日執行 宮崎県知事選挙 | 55.22 | 54.59 | 55.76 |

○所得(令和4年度)

| 市町村内総生産 (百万円) | 140,293 | 就業者1人 当たり(千円) | 6,053 | 対県平均 | 87.1 | 市町村民所得 (百万円) | 100,162 |
|------------------|---------|------------------|-------|------|------|-----------------|---------|
|------------------|---------|------------------|-------|------|------|-----------------|---------|

《組織》

○二役 (R8. 3. 1)

| | | | |
|-----|--------------------|------|------------|
| 市長 | ミヤハラ ヨシサ 宮原 義久 | 在任期間 | 2 期目 |
| | | 任期 | 令和8年 4月22日 |
| 副市長 | ツルミズ ヨシヒロ 鶴水 義広 | | — |

○職員

| 会計区分 | 職員数 | | | 増減数 R7-R6 |
|---------|-----------------------|----------|-----|--------------|
| | R7. 4. 1 (人口千人当たり) | R6. 4. 1 | | |
| 普通会計 | 390 | (9. 27) | 390 | 0 |
| 公営企業等会計 | 217 | (5. 16) | 213 | 4 |
| 計 | 607 | (14. 43) | 603 | 4 |

※会計年度任用職員数： 438 名

《産業構造》

| 産業区分 | 総生産額(百万円) (R5. 3. 31) | 就業人口 (R2. 10. 1) |
|-------|--------------------------|---------------------|
| 第1次 | 16,566 (11. 8%) | 4,211 (19. 1%) |
| 第2次 | 22,683 (16. 2%) | 4,336 (19. 7%) |
| 第3次 | 99,405 (70. 9%) | 13,450 (61. 1%) |
| 税・関税等 | 1,639 (1. 2%) | |
| 計 | 140,293 (100. 0%) | 21,997 (100. 0%) |

《医療》

| 区分 | 施設数・人数 | 人口10万人当たり |
|----------------|--------|-----------|
| 一般病院・一般診療所数 ※1 | 36 | 85. 6 |
| 歯科診療所数 ※1 | 15 | 35. 7 |
| 医薬品販売業、薬局数 ※3 | 48 | 111. 8 |
| 一般病院病床数(床) ※1 | 523 | 1,243. 0 |
| 医師数 ※2 | 97 | 230. 5 |
| 歯科医師数 ※2 | 23 | 54. 7 |
| 薬剤師数 ※2 | 101 | 240. 0 |
| 看護師、准看護師数 ※4 | 1,120 | 2,571. 5 |
| 保健師数 ※2 | 33 | 78. 4 |

※1…R6. 10. 1 ※2…R6. 12. 31 ※3…R6. 3. 31 ※4…R4. 12. 31
基準人口は各年次に合わせたもの。

《高齢者福祉施設》 (R7. 4. 1)

| 区分 | 施設数 | 定員 |
|--------------|-----|-----|
| 養護老人ホーム | 1 | 50 |
| 特別養護老人ホーム | 7 | 354 |
| 老人デイサービスセンター | 33 | — |

《保育・教育》

| 区分 | 施設数 | 児童生徒数 |
|-----------|-----|-------|
| 保育所 ※1 | 12 | 387 |
| 幼稚園 ※1 | 1 | 3 |
| 認定こども園 ※1 | 13 | 771 |
| 小学校 ※2 | 12 | 2,082 |
| 中学校 ※2 | 9 | 1,120 |
| 高等学校 ※2 | 3 | 1,262 |

※1…R7. 4. 1 ※2…R6. 5. 1

○議会 (R8. 3. 1)

| | | | |
|-----|---------------------|-----------|------------------------------|
| 議長 | マイタ シゲハル 舞田 重治 | 議員 | 条例定数 19 人 |
| | | 任期 | 令和9年 4月30日 |
| 副議長 | キジマ ケンタロウ 貴嶋 憲太郎 | 党派別 人員 | 公明党1、日本共産党2、立 憲民主党1、無所属15 |

○給与関係指標（一般行政職）

| ラスパイレース指数 | | | 平均給料月額(百円) | 平均年齢(歳) |
|-----------|----------|----------|------------|------------|
| R7. 4. 1 | R6. 4. 1 | R5. 4. 1 | (R7. 4. 1) | (R7. 4. 1) |
| 98. 0 | 97. 5 | 97. 6 | 3,191 | 40. 5 |

《農業・工業・商業》

| 項目 | 区分 | |
|---------------------|--------------|--------|
| 農業 (R2. 2. 1) | 総農家数(戸) | 2,728 |
| | 農業従事者数 | 3,674 |
| | 経営耕地総面積(ha) | 4,396 |
| 製造業 (R6. 6. 1) | 事業所数 | 72 |
| | 従業者数 | 1,913 |
| | 製造品出荷額等(百万円) | 5,386 |
| 卸・小売業 (R3. 6. 1) | 事業所数 | 481 |
| | 従業者数 | 3,107 |
| | 年間商品販売額(百万円) | 68,478 |

《公共施設整備状況》

| 項目 | 区分 | | |
|-------------------|------------|---------------------|---------|
| 道路 ※1 | 市町村道 | 実延長(km) | 936. 2 |
| | | 改良率(%) | 55. 4 |
| | | 舗装率(%) | 93. 0 |
| 農林道 ※2 | 農道 | 延長(m) | 479,577 |
| | 林道 | 延長(m) | 90,224 |
| 都市公園等 ※2 | 市町村立 | 箇所数 | 11 |
| | | 面積(m ²) | 363,358 |
| | 市町村立 以外 | 箇所数 | 0 |
| | | 面積(m ²) | 0 |
| 公営住宅等 ※2 | | 戸数(戸) | 795 |
| 廃棄物 処理施設 ※2 | し尿 | 処理人口 | 9,100 |
| | | 年間総収集量(kl) | 3,091 |
| | ごみ | 処理人口 | 41,601 |
| 年間総収集量(t) | | 10,021 | |
| 水道 ※3 | | 給水人口 | 40,626 |
| | | 普及率(%) | 98. 6 |
| 下水道 ※2 | | 汚水処理人口 | 32,753 |
| | | 普及率(%) | 78. 7 |

※1…R6. 4. 1 ※2…R7. 3. 31 ※3…R6. 3. 31

《公共施設数》 (R7. 3. 31)

| 区分 | 施設数 | 区分 | 施設数 |
|----------|-----|--------|-----|
| 児童館 | 0 | 体育館 | 12 |
| 公会堂・市民会館 | 2 | 陸上競技場 | 1 |
| 公民館 | 3 | 野球場 | 6 |
| 図書館 | 3 | プール | 2 |
| 博物館 | 0 | 保健センター | 2 |

《財政》

○決算収支の状況

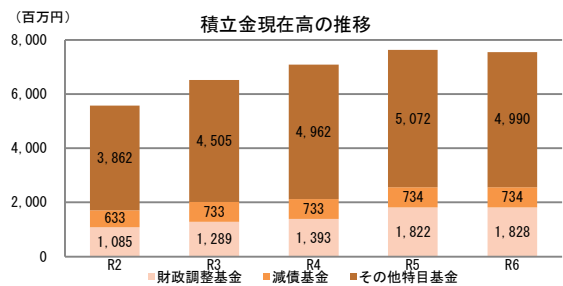
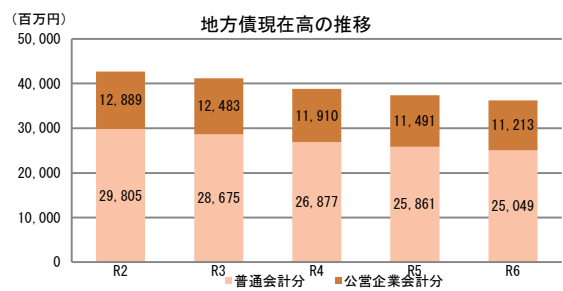
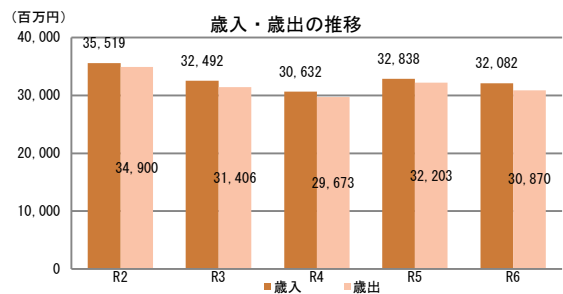
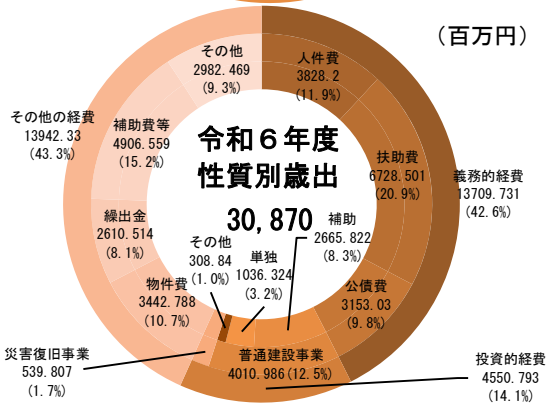
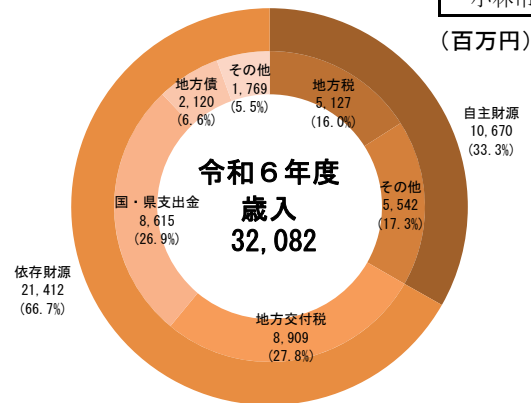
(千円)

| 区分 | 令和6年度決算 | | 令和5年度決算 | |
|---------|------------|-------|------------|-------|
| | 決算額 | 構成比 | 決算額 | 構成比 |
| 歳入総額 | 32,082,337 | 100.0 | 32,838,468 | 100.0 |
| 自主財源 | 10,669,866 | 33.3 | 10,837,949 | 33.0 |
| 地方税 | 5,127,433 | 16.0 | 5,140,251 | 15.7 |
| その他 | 5,542,433 | 17.3 | 5,697,698 | 17.4 |
| 依存財源 | 21,412,471 | 66.7 | 22,000,519 | 67.0 |
| 地方交付税 | 8,909,235 | 27.8 | 8,844,842 | 26.9 |
| 国・県支出金 | 8,614,797 | 26.9 | 9,543,590 | 29.1 |
| 地方債 | 2,119,896 | 6.6 | 2,046,066 | 6.2 |
| その他 | 1,768,543 | 5.5 | 1,566,021 | 4.8 |
| 歳出総額 | 30,869,890 | 100.0 | 32,202,854 | 100.0 |
| 義務的経費 | 14,369,731 | 46.5 | 13,709,731 | 42.6 |
| 人件費 | 3,980,896 | 12.9 | 3,828,200 | 11.9 |
| 扶助費 | 7,362,530 | 23.9 | 6,728,501 | 20.9 |
| 公債費 | 3,026,305 | 9.8 | 3,153,030 | 9.8 |
| 投資的経費 | 3,865,885 | 12.5 | 4,550,793 | 14.1 |
| 普通建設事業 | 3,392,733 | 11.0 | 4,010,986 | 12.5 |
| 補助 | 1,847,739 | 6.0 | 2,665,822 | 8.3 |
| 単独 | 1,248,746 | 4.0 | 1,036,324 | 3.2 |
| その他 | 296,248 | 1.0 | 308,840 | 1.0 |
| 災害復旧事業 | 473,152 | 1.5 | 539,807 | 1.7 |
| その他の経費 | 12,634,274 | 40.9 | 13,942,330 | 43.3 |
| 物件費 | 3,428,937 | 11.1 | 3,442,788 | 10.7 |
| 繰出金 | 2,488,267 | 8.1 | 2,610,514 | 8.1 |
| 補助費等 | 4,179,830 | 13.5 | 4,906,559 | 15.2 |
| その他 | 2,537,240 | 8.2 | 2,982,469 | 9.3 |
| 実質収支 | 526,161 | | 263,791 | |
| 単年度収支 | 262,370 | | △ 95,752 | |
| 実質単年度収支 | 267,783 | | 333,708 | |

○主要指標等

| 区分 | 令和6年度決算 | 令和5年度決算 |
|------------|---------------------|---------------------|
| 標準財政規模(千円) | 14,568,633 | 14,371,859 |
| 財政力指数 | 0.395 | 0.385 |
| 経常収支比率(%) | 94.3 | 95.7 |
| 自主財源比率(%) | 33.3 | 33.0 |
| 健全化判断比率 | | |
| 実質赤字比率 | - | - |
| 連結実質赤字比率 | - | - |
| 実質公債費比率 | 12.5 | 12.8 |
| 将来負担比率 | 56.7 | 70.6 |
| 地方債現在高(千円) | 36,261,699 (248.9%) | 37,352,171 (259.9%) |
| 普通会計分 | 25,048,784 (171.9%) | 25,861,289 (179.9%) |
| 公営企業会計分 | 11,212,915 (77.0%) | 11,490,882 (80.0%) |
| 積立金現在高(千円) | 7,551,675 (51.8%) | 7,628,287 (53.1%) |
| 財政調整基金 | 1,827,843 (12.5%) | 1,822,431 (12.7%) |
| 減債基金 | 733,832 (5.0%) | 733,503 (5.1%) |
| その他特定目的基金 | 4,990,000 (34.3%) | 5,072,353 (35.3%) |

地方債現在高、積立金現在高の()は標準財政規模比



○公営企業の状況（令和6年度決算）

(千円)

| 事業区分 | 法適 | 法非適 | 総収益 | 総費用 | 純損益又は実質収支 | 他会計繰入金 | 資金不足比率 |
|-----------|----|-----|-----------|-----------|-----------|---------|--------|
| 水道事業 | ○ | | 941,568 | 887,806 | 53,762 | 172,162 | - |
| 病院事業 | ○ | | 2,694,198 | 2,861,543 | △ 167,345 | 491,407 | - |
| 公共下水道事業 | ○ | | 468,290 | 448,113 | 20,177 | 270,000 | - |
| 特定環境下水道事業 | ○ | | 67,874 | 66,424 | 1,450 | 30,000 | - |
| 農業集落排水事業 | ○ | | 222,333 | 212,469 | 9,864 | 136,000 | - |
| | | | | | | | |
| | | | | | | | |
| | | | | | | | |

法適用企業は純損益、法非適企業は実質収支

○ふるさと納税寄付金

| 区分 | 令和6年度 | 令和5年度 |
|----------|-----------|-----------|
| 受入件数(件) | 72,738 | 64,509 |
| 受入金額(千円) | 1,337,545 | 1,268,269 |

《税》

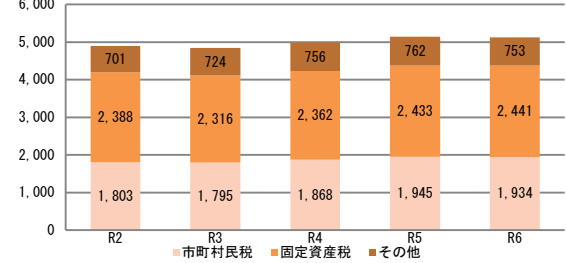
○税収の状況

(千円)

| 区分 | 令和6年度 | | 令和5年度 | | |
|-------|-----------|-----------|-----------|-----------|------|
| | 決算額 | 構成比 | 決算額 | 構成比 | |
| 市町村民税 | 個人 | 1,639,831 | 32.0 | 1,655,554 | 32.2 |
| | 法人 | 294,382 | 5.7 | 289,182 | 5.6 |
| | 小計 | 1,934,213 | 37.7 | 1,944,736 | 37.8 |
| 固定資産税 | 2,440,564 | 47.6 | 2,433,364 | 47.3 | |
| その他 | 752,656 | 14.7 | 762,151 | 14.8 | |
| 合計 | 5,127,433 | 100.0 | 5,140,251 | 100.0 | |

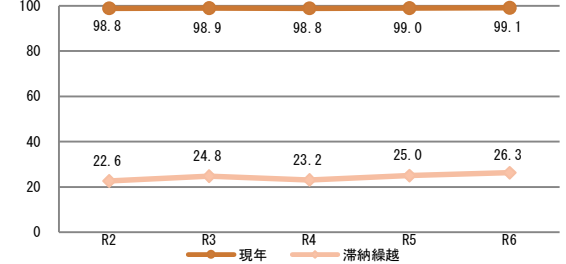
(百万円)

市町村税収入額の推移



(%)

市町村税徴収率の推移



○徴収率

(%)

| 区分 | 令和6年度 | 令和5年度 | |
|---------|-------|-------|------|
| 市町村税 | 現年 | 99.1 | 99.0 |
| | 滞納繰越 | 26.3 | 25.0 |
| | 計 | 96.8 | 96.5 |
| 国民健康保険税 | 現年 | 95.8 | 95.8 |
| | 滞納繰越 | 24.9 | 20.5 |
| | 計 | 84.7 | 82.0 |

《主な長期計画》

| 計画 | 名称 | 策定年月 | 計画期間 | 見直し年月 | 備考 |
|-----------|----------------|-------|--------|-------|--------------------------|
| 総合計画・長期計画 | 第2次小林市総合計画 | H29.3 | H29~R7 | — | 前期基本計画H29~R3、後期基本計画R4~R7 |
| 中期財政計画 | 小林市財政計画 | H28.3 | R1~R7 | — | |
| 地方版総合戦略 | 第2期 てなんど小林総合戦略 | R2.3 | R2~R7 | — | |

《今後の主な事業等》

| 事業名 | 事業内容 | 事業予定年度 |
|----------------------------|--|--------|
| 都市計画道路整備事業 | 都市計画道路である市役所通線の機能強化(道路の拡幅、無電柱化等)を図る。 | R1~R9 |
| 国民スポーツ大会・全国障害者スポーツ大会施設整備事業 | 令和9年に開催される「第81回国民スポーツ大会」のカヌー(スプリント)及びローイング競技が、小林市須木地区の小野湖で開催されるため、競技施設の整備を行う。 | R6~R9 |
| 駅周辺中心市街地活性化拠点施設整備事業 | 小林駅を起点として中心市街地に新たに拠点施設(全天候型イベントドーム)等を整備する。 | R7~R9 |
| 「里山リゾート須木(仮称)」観光拠点施設整備事業 | 須木地区の大自然の風景を最大限に活かした、体験・景観・癒やしの「里山リゾート須木(仮称)」として、宿泊施設に物産直売所・レストランを併設した観光拠点施設を建設する。 | R7~R10 |
| | | |

市の木：山桜、もくせい

市の花：ひまわり

市の花木：つつじ

市の鳥：－

| | | | |
|-----------|----------------------------|--------|-----------|
| ひゅうがし | | | |
| 日向市 | | | |
| 市町村コード | 452068 | 類似団体類型 | Ⅱ-2 (一般市) |
| 所在地 | 〒 883 - 8555 日向市本町10番5号 | | |
| | TEL 0982 - 52 - 2111 | | |
| | FAX 0982 - 54 - 8747 | | |
| HP | https://www.hyugacity.jp/ | | |
| E-MAIL | hyugacity@hyugacity.jp | | |
| 沿革 | | | |
| 明31.10.25 | 美々津村が町となる | | |
| 大10.10.1 | 富高村が町となる | | |
| 昭12.10.1 | 細島町、富高町が合併して富島町となる | | |
| 昭26.4.1 | 富島町、岩脇村が合併して日向市となる | | |
| 昭30.1.1 | 美々津町を廃し市に編入 | | |
| 平18.2.25 | 東郷町を廃し市に編入 | | |

市町村のPR

人と自然が響き合い、にぎわいあふれる共創のまち日向

日豊海岸国定公園内にある大自然の造形美・日向岬や、古くは神武天皇のお舟出伝説と江戸時代から明治時代の名残をとどめる町・美々津、さらに、国民的歌手若山牧水がこよなく愛した心のふるさと・東郷町。日向市は眩しい太陽と紺碧の海や緑豊かな森林に恵まれた大自然、歴史・文化の贈り物に満ちた魅力あふれるまちです。

○名所・旧跡

お倉ヶ浜（日本の渚百選）、伊勢ヶ浜（日本の快水浴場百選）、日向岬の柱状節理（国指定天然記念物）、妙国寺庭園（国指定名勝）、美々津重要伝統的建造物群保存地区、若山牧水生家（県指定史跡）、冠岳

○名物・特産品

日向はまぐり基石・日向榎基盤・へべす・カモミール・はまぐり料理・和紙ひよっこ面・お舟出だんご・牧水そば・椎茸・みかん・マンゴー・日向若鶏・こなます・ごんぐり・細島いわがき・ハーブうなぎ・宮崎牛・千切り大根

○祭・行事

牧水の里のつつじ祭り（4月）・砂の造形大会（5月）・日向木挽唄全国大会（6月）・細島みなと祭り（7月）・日向ひよっこ夏祭り（8月）・牧水・短歌甲子園（8月）・牧水かるた大会（8月）・牧水祭（9月）・日向十五夜祭（10月）・日向はまぐり基石まつり（10月）・ひよっこ駅伝（12月）

《概要》

○面積

| 総面積 (km ²) (R7.10.1) | 林野面積 (ha) | | 耕地面積 (ha) | | 宅地面積 (ha) | | 可住地面積 (ha) | |
|-------------------------------------|-----------|------|-----------|-----|-----------|-----|------------|------|
| | (R2.2.1) | 構成比 | (R7.7.15) | 構成比 | (R7.1.1) | 構成比 | (R6.3.31) | 構成比 |
| 336.90 | 25,690 | 76.2 | 1,280 | 3.8 | 1,540.2 | 4.6 | 7,999 | 23.7 |

構成比は、国有林面積は林野面積、それ以外は総面積に対するものであり、総面積は各項目の年次に合わせたもの。

○人口及び世帯数

(人、世帯)

| 区分 | 総数 | 男女別 | | 年齢区分別 | | | 世帯数 |
|----------------------|--------------------|-------------------|-------------------|------------------|--------------------|-------------------|--------|
| | | 男 | 女 | 年少人口 (0~14歳) | 生産年齢人口 (15~64歳) | 高齢人口 (65歳以上) | |
| 住基人口 (R7.1.1) | 57,847 (100.0%) | 27,760 (48.0%) | 30,087 (52.0%) | 7,106 (12.3%) | 31,120 (53.8%) | 19,621 (33.9%) | 29,136 |
| 国勢調査人口 (R2.10.1) | 59,629 (100.0%) | 28,372 (47.6%) | 31,257 (52.4%) | 8,071 (13.5%) | 32,036 (53.7%) | 19,522 (32.7%) | 25,111 |
| 国勢調査人口 (H27.10.1) | 61,761 (100.0%) | 29,370 (47.6%) | 32,391 (52.4%) | 8,690 (14.1%) | 34,905 (56.7%) | 17,936 (29.1%) | 24,815 |

総数には年齢不詳者も含まれているため、年齢区分別人口の積み上げと一致しない場合がある。
年齢区分別人口の割合については、年齢3区分の積み上げを100として算出している。

（○地方版総合戦略に係る人口展望）

| | | | | | | |
|-----------------------|--------------------|---|---|---|---|---|
| 将来推計人口 (R42(2060)) | 40,266 (100.0%) | — | — | — | — | — |
| 対R2国調比 | 67.5% | — | — | — | — | — |

各地方公共団体による独自推計 / 小数点以下を含む数値のため、総数と年齢区分別人口の積み上げとが一致しない場合がある。

○選挙人名簿登録者数 (人)

| 計 | 男 | 女 |
|--------------------|-------------------|-------------------|
| 47,852 (100.0%) | 22,643 (47.3%) | 25,209 (52.7%) |

(R8.3.1現在)

○選挙投票率 (%)

| 選挙名 | 計 | 男 | 女 |
|----------------------|-------|-------|-------|
| 第51回衆議院議員総選挙 (小選挙区) | 55.88 | 56.07 | 55.71 |
| 第27回参議院議員通常選挙 (選挙区) | 54.46 | 54.61 | 54.33 |
| 令和4年12月25日執行 宮崎県知事選挙 | 55.87 | 53.44 | 58.04 |

○所得(令和4年度)

| | | | | | | |
|------------------|---------|------------------|-------|---------------|-----------------|---------|
| 市町村内総生産 (百万円) | 231,912 | 就業者1人 当たり(千円) | 7,262 | 対県平均 104.5 | 市町村民所得 (百万円) | 163,122 |
|------------------|---------|------------------|-------|---------------|-----------------|---------|

《組織》

○二役 (R8. 3. 1)

| | | | |
|-----|------------------|------|-------------|
| 市長 | ニシムラ サトシ 西村 賢 | 在任期間 | 1 期目 |
| | | 任期 | 令和10年 3月30日 |
| 副市長 | クロギ マスオ 黒木 升男 | | — |

○職員

| 会計区分 | 職員数 | | | 増減数 R7-R6 |
|---------|-----------------------|----------|-----|--------------|
| | R7. 4. 1 (人口千人当たり) | R6. 4. 1 | | |
| 普通会計 | 542 | (9. 37) | 533 | 9 |
| 公営企業等会計 | 68 | (1. 18) | 66 | 2 |
| 計 | 610 | (10. 55) | 599 | 11 |

※会計年度任用職員数： 316 名

《産業構造》

| 産業区分 | 総生産額(百万円) (R5. 3. 31) | 就業人口 (R2. 10. 1) |
|-------|--------------------------|---------------------|
| 第1次 | 7,816 (3. 4%) | 2,011 (6. 7%) |
| 第2次 | 86,274 (37. 2%) | 8,762 (29. 0%) |
| 第3次 | 135,062 (58. 2%) | 19,390 (64. 3%) |
| 税・関税等 | 2,760 (1. 2%) | |
| 計 | 231,912 (100. 0%) | 30,163 (100. 0%) |

《医療》

| 区分 | 施設数・人数 | 人口10万人当たり |
|----------------|--------|-----------|
| 一般病院・一般診療所数 ※1 | 47 | 81. 2 |
| 歯科診療所数 ※1 | 23 | 39. 8 |
| 医薬品販売業、薬局数 ※3 | 65 | 110. 8 |
| 一般病院病床数(床) ※1 | 404 | 698. 4 |
| 医師数 ※2 | 99 | 171. 1 |
| 歯科医師数 ※2 | 22 | 38. 0 |
| 薬剤師数 ※2 | 109 | 188. 4 |
| 看護師、准看護師数 ※4 | 1,083 | 1,823. 5 |
| 保健師数 ※2 | 31 | 53. 6 |

※1…R6. 10. 1 ※2…R6. 12. 31 ※3…R6. 3. 31 ※4…R4. 12. 31
基準人口は各年次に合わせたもの。

《高齢者福祉施設》 (R7. 4. 1)

| 区分 | 施設数 | 定員 |
|--------------|-----|-----|
| 養護老人ホーム | 2 | 110 |
| 特別養護老人ホーム | 5 | 275 |
| 老人デイサービスセンター | 34 | — |

《保育・教育》

| 区分 | 施設数 | 児童生徒数 |
|-----------|-----|-------|
| 保育所 ※1 | 15 | 766 |
| 幼稚園 ※1 | 1 | 14 |
| 認定こども園 ※1 | 11 | 998 |
| 小学校 ※2 | 15 | 3,074 |
| 中学校 ※2 | 8 | 1,650 |
| 高等学校 ※2 | 3 | 1,402 |

※1…R7. 4. 1 ※2…R6. 5. 1

○議会 (R8. 3. 1)

| | | | |
|-----|--------------------|-----------|--------------------------|
| 議長 | ヒダカ カズヒロ 日高 和広 | 議員 | 条例定数 20 人 |
| | | 任期 | 令和9年 5月12日 |
| 副議長 | コバヤシ タカヒロ 小林 隆洋 | 党派別 人員 | 公明党2、立憲民主党1、日本共産党1、無所属16 |

○給与関係指標（一般行政職）

| ラスパイレース指数 | | | 平均給料月額(百円) | 平均年齢(歳) |
|-----------|----------|----------|------------|------------|
| R7. 4. 1 | R6. 4. 1 | R5. 4. 1 | (R7. 4. 1) | (R7. 4. 1) |
| 99. 0 | 99. 3 | 99. 2 | 3,207 | 41. 2 |

《農業・工業・商業》

| 項目 | 区分 | |
|---------------------|--------------|---------|
| 農業 (R2. 2. 1) | 総農家数(戸) | 1,201 |
| | 農業従事者数 | 1,546 |
| | 経営耕地総面積(ha) | 755 |
| 製造業 (R6. 6. 1) | 事業所数 | 105 |
| | 従業者数 | 4,719 |
| | 製造品出荷額等(百万円) | 17,152 |
| 卸・小売業 (R3. 6. 1) | 事業所数 | 749 |
| | 従業者数 | 4,724 |
| | 年間商品販売額(百万円) | 119,817 |

《公共施設整備状況》

| 項目 | 区分 | | |
|----------------|--------|---------------------|-----------|
| 道路 ※1 | 市町村道 | 実延長(km) | 592. 5 |
| | | 改良率(%) | 83. 5 |
| | | 舗装率(%) | 97. 9 |
| 農林道 ※2 | 農道 | 延長(m) | 189,996 |
| | 林道 | 延長(m) | 126,762 |
| 都市公園等 ※2 | 市町村立 | 箇所数 | 72 |
| | | 面積(m ²) | 1,229,612 |
| | 市町村立以外 | 箇所数 | 0 |
| | | 面積(m ²) | 0 |
| 公営住宅等 ※2 | | 戸数(戸) | 1,324 |
| 廃棄物 処理施設 ※2 | し尿 | 処理人口 | 2,224 |
| | | 年間総収集量(kl) | 2,247 |
| | ごみ | 処理人口 | 57,504 |
| 年間総収集量(t) | | 19,026 | |
| 水道 ※3 | | 給水人口 | 56,324 |
| | | 普及率(%) | 98. 6 |
| 下水道 ※2 | | 汚水処理人口 | 50,143 |
| | | 普及率(%) | 87. 2 |

※1…R6. 4. 1 ※2…R7. 3. 31 ※3…R6. 3. 31

《公共施設数》 (R7. 3. 31)

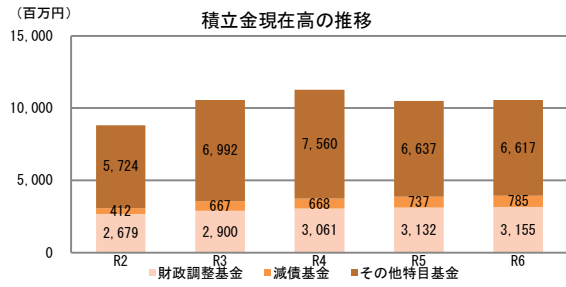
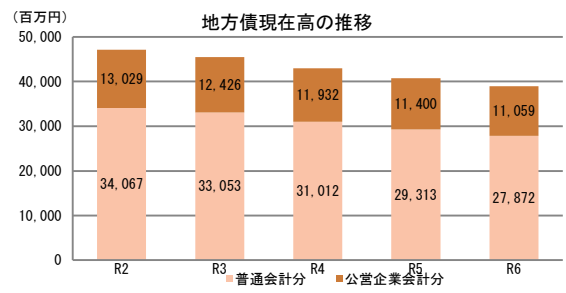
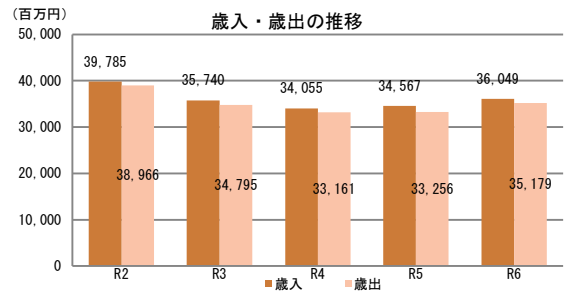
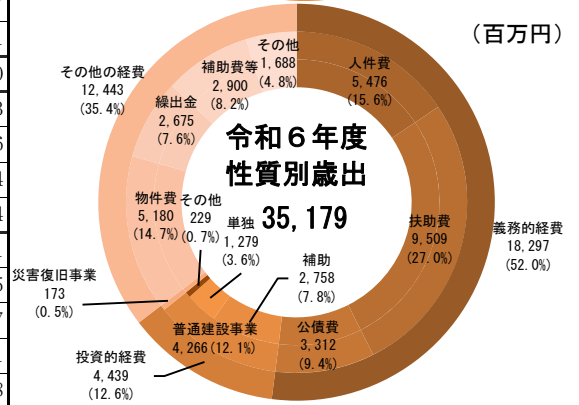
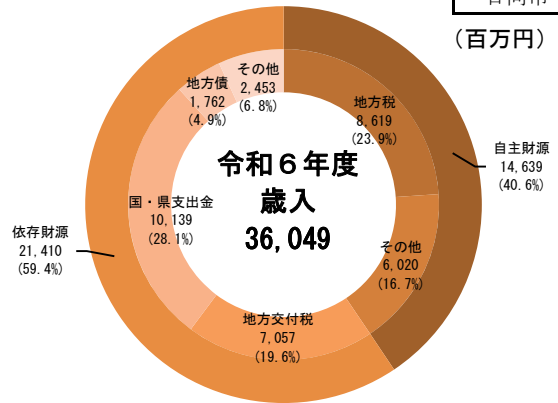
| 区分 | 施設数 | 区分 | 施設数 |
|----------|-----|--------|-----|
| 児童館 | 2 | 体育館 | 4 |
| 公会堂・市民会館 | 2 | 陸上競技場 | 1 |
| 公民館 | 7 | 野球場 | 2 |
| 図書館 | 1 | プール | 0 |
| 博物館 | 0 | 保健センター | 0 |

《財政》

○決算収支の状況

(千円)

| 区分 | 令和6年度決算 | | 令和5年度決算 | |
|---------|------------|-------|------------|-------|
| | 決算額 | 構成比 | 決算額 | 構成比 |
| 歳入総額 | 36,049,150 | 100.0 | 34,566,893 | 100.0 |
| 自主財源 | 14,639,039 | 40.6 | 13,935,875 | 40.3 |
| 地方税 | 8,618,591 | 23.9 | 8,898,314 | 25.7 |
| その他 | 6,020,448 | 16.7 | 5,037,561 | 14.6 |
| 依存財源 | 21,410,111 | 59.4 | 20,631,018 | 59.7 |
| 地方交付税 | 7,056,569 | 19.6 | 6,625,034 | 19.2 |
| 国・県支出金 | 10,139,015 | 28.1 | 10,268,579 | 29.7 |
| 地方債 | 1,761,784 | 4.9 | 1,635,535 | 4.7 |
| その他 | 2,452,743 | 6.8 | 2,101,870 | 6.1 |
| 歳出総額 | 35,179,054 | 100.0 | 33,255,827 | 100.0 |
| 義務的経費 | 18,297,161 | 52.0 | 18,073,904 | 54.3 |
| 人件費 | 5,475,738 | 15.6 | 5,189,377 | 15.6 |
| 扶助費 | 9,509,354 | 27.0 | 9,439,391 | 28.4 |
| 公債費 | 3,312,069 | 9.4 | 3,445,136 | 10.4 |
| 投資的経費 | 4,438,709 | 12.6 | 3,350,032 | 10.1 |
| 普通建設事業 | 4,265,745 | 12.1 | 3,171,444 | 9.5 |
| 補助 | 2,757,840 | 7.8 | 2,220,303 | 6.7 |
| 単独 | 1,278,905 | 3.6 | 685,702 | 2.1 |
| その他 | 229,000 | 0.7 | 265,439 | 0.8 |
| 災害復旧事業 | 172,964 | 0.5 | 178,588 | 0.5 |
| その他の経費 | 12,443,184 | 35.4 | 11,831,891 | 35.6 |
| 物件費 | 5,180,421 | 14.7 | 4,660,876 | 14.0 |
| 繰出金 | 2,675,163 | 7.6 | 2,686,874 | 8.1 |
| 補助費等 | 2,899,765 | 8.2 | 3,227,543 | 9.7 |
| その他 | 1,687,835 | 4.8 | 1,256,598 | 3.8 |
| 実質収支 | 647,862 | | 644,438 | |
| 単年度収支 | 3,424 | | △ 88,066 | |
| 実質単年度収支 | △ 294,020 | | △ 386,844 | |



○主要指標等

| 区分 | 令和6年度決算 | 令和5年度決算 |
|------------|---------------------|---------------------|
| 標準財政規模(千円) | 16,759,272 | 16,467,653 |
| 財政力指数 | 0.564 | 0.552 |
| 経常収支比率(%) | 92.1 | 89.7 |
| 自主財源比率(%) | 40.6 | 40.3 |
| 健全化判断比率 | | |
| 実質赤字比率 | - | - |
| 連結実質赤字比率 | - | - |
| 実質公債費比率 | 10.5 | 10.9 |
| 将来負担比率 | 30.9 | 34.8 |
| 地方債現在高(千円) | 38,930,632 (232.3%) | 40,712,709 (247.2%) |
| 普通会計分 | 27,871,518 (166.3%) | 29,313,041 (178.0%) |
| 公営企業会計分 | 11,059,114 (66.0%) | 11,399,668 (69.2%) |
| 積立金現在高(千円) | 10,556,785 (63.0%) | 10,505,924 (63.8%) |
| 財政調整基金 | 3,154,678 (18.8%) | 3,132,084 (19.0%) |
| 減債基金 | 785,065 (4.7%) | 736,712 (4.5%) |
| その他特定目的基金 | 6,617,042 (39.5%) | 6,637,128 (40.3%) |

地方債現在高、積立金現在高の()は標準財政規模比

○公営企業の状況（令和6年度決算）

(千円)

| 事業区分 | 法適 | 法非適 | 総収益 | 総費用 | 純損益又は実質収支 | 他会計繰入金 | 資金不足比率 |
|----------|----|-----|-----------|-----------|-----------|---------|--------|
| 水道事業 | ○ | | 1,247,735 | 879,619 | 368,116 | 18,748 | - |
| 簡易水道事業 | ○ | | 102,663 | 124,610 | △ 21,947 | 52,500 | - |
| 公共下水道事業 | ○ | | 1,366,749 | 1,131,913 | 234,836 | 650,000 | - |
| 農業集落排水事業 | ○ | | 202,766 | 153,178 | 49,588 | 115,000 | - |
| | | | | | | | |
| | | | | | | | |
| | | | | | | | |

法適用企業は純損益、法非適企業は実質収支

○ふるさと納税寄付金

| 区分 | 令和6年度 | 令和5年度 |
|----------|-----------|---------|
| 受入件数（件） | 92,824 | 32,671 |
| 受入金額（千円） | 1,503,346 | 676,149 |

《税》

○税収の状況

(千円)

| 区分 | 令和6年度 | | 令和5年度 | | |
|-------|-----------|-----------|-----------|-----------|------|
| | 決算額 | 構成比 | 決算額 | 構成比 | |
| 市町村民税 | 個人 | 2,352,121 | 27.3 | 2,500,064 | 28.1 |
| | 法人 | 649,881 | 7.5 | 661,817 | 7.4 |
| | 小計 | 3,002,002 | 34.8 | 3,161,881 | 35.5 |
| 固定資産税 | 4,835,105 | 56.1 | 4,955,341 | 55.7 | |
| その他 | 781,484 | 9.1 | 781,092 | 8.8 | |
| 合計 | 8,618,591 | 100.0 | 8,898,314 | 100.0 | |

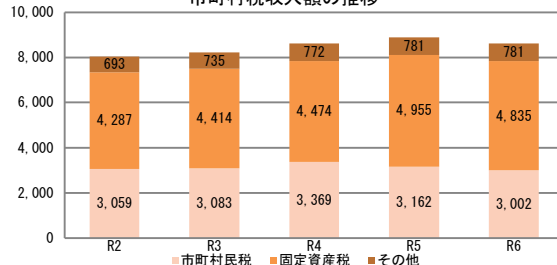
○徴収率

(%)

| 区分 | 令和6年度 | 令和5年度 | |
|---------|-------|-------|------|
| 市町村税 | 現年 | 99.4 | 99.5 |
| | 滞納繰越 | 26.8 | 29.7 |
| | 計 | 98.0 | 98.1 |
| 国民健康保険税 | 現年 | 94.9 | 94.3 |
| | 滞納繰越 | 21.7 | 22.4 |
| | 計 | 82.6 | 81.5 |

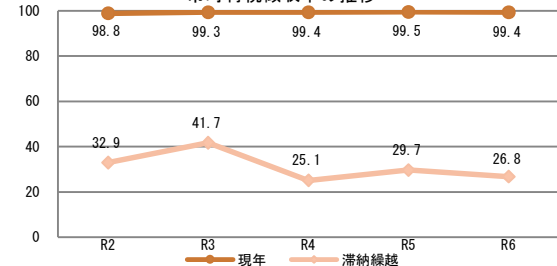
(百万円)

市町村税収入額の推移



(%)

市町村税徴収率の推移



《主な長期計画》

| 計画 | 名称 | 策定年月 | 計画期間 | 見直し年月 | 備考 |
|-----------|---------------|------|--------|-------|----|
| 総合計画・長期計画 | 第3次日向市総合計画 | R7.1 | R7~R14 | - | |
| 中期財政計画 | 第3次日向市行財政改革大綱 | R7.1 | R7~R10 | - | |
| 地方版総合戦略 | 第3期日向市総合戦略 | R7.1 | R7~R10 | - | |

《今後の主な事業等》

| 事業名 | 事業内容 | 事業予定年度 |
|-----------------|--|--------|
| 財光寺南土地区画整理事業 | 公共・公益施設の体系的な整備改善を行うとともに、安心・安全で自然と共生する快適な住環境の形成を図る。 | H5~R10 |
| 日向市総合体育館整備事業 | 健康づくりの拠点やスポーツ交流やイベントの拠点、災害時の拠点施設となる総合体育館を整備する。 | H30~R9 |
| 重要港湾等整備事業 | 九州の扇の要に位置する細島港の外郭施設及び港湾施設の整備を推進し、東九州における物流拠点として、地域産業の振興と経済の活性化を図る。 | 継続 |
| 日向南部地区小中一貫校整備事業 | 南部地域にある美々津小学校、寺迫小学校、美々津中学校を統合整備する。 | R7~R12 |
| 図書館等複合施設整備事業 | 既存図書館の老朽化等にともない、市民の知の拠点である図書館複合施設の整備をする。 | R6~R13 |

市の木： そてつ

市の花： かんな

市の花木： ヤマザクラ

市の鳥： めじろ

| | | | |
|------------|---|--------|-----------|
| くしまし | | | |
| 串間市 | | | |
| 市町村コード | 452076 | 類似団体類型 | I-1 (一般市) |
| 所在地 | 〒 888 - 8555 串間市大字西方5550 TEL 0987 - 72 - 1111 FAX 0987 - 72 - 6727 | | |
| HP | https://www.city.kushima.lg.jp/ | | |
| E-MAIL | info@city.kushima.lg.jp | | |
| 沿革 | | | |
| 大15.10.1 | 福島村が町となる | | |
| 昭26.1.1 | 北方村を廃し福島町に編入する | | |
| 昭29.11.3 | 大東村、福島町、本城村、市木村、都井村が合併し、串間市となる | | |

市町村のPR

豊かな自然と共存し みんなで創り育てる 多様性と持続性のまち くしま

自然豊かな当市は、特別天然記念物「都井岬ソテツ自生地」と「幸嶋サル生息地」「石波の海岸樹林」「岬馬およびその繁殖地」の3つの天然記念物、豊富な森林資源と変化に富んだ海岸線を持つ風光明媚な観光と農林水産業を基盤にしたまちです。

また、ゼロカーボンシティ宣言。自然エネルギーの推進等、SDGsの理念を推進しております。

○名所・旧跡

都井岬(野生馬・ソテツ自生地・PAKALAPAKA)・恋ヶ浦海岸(サーフィン場)・市木海岸(海域公園)・石波海岸(亜熱帯性植物樹林)・幸島(文化猿)・高松キャンプ公園(キャンプ場)・高松海水浴場・赤池溪谷・旧吉松家住宅・串間温泉いこの里・道の駅くしま

○名物・特産品

食用甘藷・完熟キンカン・マンゴー・せとか・オクラ・ゴボウ・キュウリ・ピーマン・超早場米・茶・宮崎牛・豚肉・鶏肉・イセエビ・ブリ・カンパチ・アサヒガニ・焼酎・串間活メぶりブリ丼ぶり・ゲバドリンク

○祭・行事

九州窯元行列in串間(5月)・あたご祭り(7月23日)・都井岬火まつり(8月)・馬追い(9月)・福島港花火大会(10月)・串間市民秋まつり(11月3日)・吉松邸ひなまつり(2~3月)・よかむん朝市(毎月第3日曜日)

《概要》

○面積

| 総面積(km ²) (R7.10.1) | 林野面積(ha) | | 耕地面積(ha) | | 宅地面積(ha) | | 可住地面積(ha) | |
|------------------------------------|----------|------|-----------|-----|----------|-----|-----------|------|
| | (R2.2.1) | 構成比 | (R7.7.15) | 構成比 | (R7.1.1) | 構成比 | (R6.3.31) | 構成比 |
| 294.92 | 22,802 | 77.3 | 2,730 | 9.3 | 660.1 | 2.2 | 6,690 | 22.7 |

構成比は、国有林面積は林野面積、それ以外は総面積に対するものであり、総面積は各項目の年次に合わせたもの。

○人口及び世帯数

(人、世帯)

| 区分 | 総数 | 男女別 | | 年齢区分別 | | | 世帯数 |
|----------------------|--------------------|------------------|-------------------|------------------|--------------------|------------------|-------|
| | | 男 | 女 | 年少人口 (0~14歳) | 生産年齢人口 (15~64歳) | 高齢人口 (65歳以上) | |
| 住基人口 (R7.1.1) | 16,047 (100.0%) | 7,580 (47.2%) | 8,467 (52.8%) | 1,723 (10.7%) | 7,070 (44.1%) | 7,254 (45.2%) | 8,534 |
| 国勢調査人口 (R2.10.1) | 16,822 (100.0%) | 7,876 (46.8%) | 8,946 (53.2%) | 1,938 (11.5%) | 7,628 (45.3%) | 7,256 (43.1%) | 7,225 |
| 国勢調査人口 (H27.10.1) | 18,779 (100.0%) | 8,752 (46.6%) | 10,027 (53.4%) | 2,104 (11.4%) | 9,197 (49.7%) | 7,201 (38.9%) | 7,952 |

総数には年齢不詳者も含まれているため、年齢区分別人口の積み上げと一致しない場合がある。
年齢区分別人口の割合については、年齢3区分の積み上げを100として算出している。

(○地方版総合戦略に係る人口展望)

| | | | | | | |
|-----------------------|-------------------|---|---|---------------|------------------|------------------|
| 将来推計人口 (R42(2060)) | 5,958 (100.0%) | — | — | 533 (8.9%) | 2,227 (37.4%) | 3,197 (53.7%) |
| 対R2国調比 | 35.4% | — | — | 27.5% | 29.2% | 44.1% |

各地方公共団体による独自推計 / 小数点以下を含む数値のため、総数と年齢区分別人口の積み上げとが一致しない場合がある。

○選挙人名簿登録者数 (人)

| 計 | 男 | 女 |
|--------------------|------------------|------------------|
| 13,359 (100.0%) | 6,286 (47.1%) | 7,073 (52.9%) |

(R8.3.1現在)

○選挙投票率 (%)

| 選挙名 | 計 | 男 | 女 |
|----------------------|-------|-------|-------|
| 第51回衆議院議員総選挙(小選挙区) | 54.11 | 55.58 | 52.81 |
| 第27回参議院議員通常選挙(選挙区) | 57.70 | 59.36 | 56.23 |
| 令和4年12月25日執行 宮崎県知事選挙 | 59.26 | 59.70 | 58.88 |

○所得(令和4年度)

| | | | | | | |
|------------------|--------|------------------|-------|--------------|-----------------|--------|
| 市町村内総生産 (百万円) | 48,134 | 就業者1人 当たり(千円) | 6,160 | 対県平均 88.6 | 市町村民所得 (百万円) | 36,563 |
|------------------|--------|------------------|-------|--------------|-----------------|--------|

《組織》

○二役 (R8. 3. 1)

| | | | |
|-----|-------------------|------|-------------|
| 市長 | サカタ コウイチ 武田 浩一 | 在任期間 | 1 期目 |
| | | 任期 | 令和11年10月 7日 |
| 副市長 | ノベ コウジ 野邊 幸治 | | — |

○職員

| 会計区分 | 職員数 | | | 増減数 R7-R6 |
|---------|-----------------------|----------|-----|--------------|
| | R7. 4. 1 (人口千人当たり) | R6. 4. 1 | | |
| 普通会計 | 252 | (15. 70) | 237 | 15 |
| 公営企業等会計 | 122 | (7. 60) | 130 | △ 8 |
| 計 | 374 | (23. 31) | 367 | 7 |

※会計年度任用職員数： 191 名

《産業構造》

| 産業区分 | 総生産額(百万円) (R5. 3. 31) | 就業人口 (R2. 10. 1) |
|-------|--------------------------|---------------------|
| 第1次 | 7, 728 (16. 1%) | 2, 093 (25. 9%) |
| 第2次 | 6, 700 (13. 9%) | 1, 248 (15. 5%) |
| 第3次 | 33, 189 (69. 0%) | 4, 733 (58. 6%) |
| 税・関税等 | 518 (1. 1%) | |
| 計 | 48, 134 (100. 0%) | 8, 074 (100. 0%) |

《医療》

| 区分 | 施設数・人数 | 人口10万人当たり |
|----------------|--------|-----------|
| 一般病院・一般診療所数 ※1 | 19 | 118. 4 |
| 歯科診療所数 ※1 | 3 | 18. 7 |
| 医薬品販売業、薬局数 ※3 | 11 | 66. 6 |
| 一般病院病床数(床) ※1 | 121 | 754. 0 |
| 医師数 ※2 | 35 | 218. 1 |
| 歯科医師数 ※2 | 9 | 56. 1 |
| 薬剤師数 ※2 | 31 | 193. 2 |
| 看護師、准看護師数 ※4 | 313 | 1, 842. 3 |
| 保健師数 ※2 | 16 | 99. 7 |

※1…R6. 10. 1 ※2…R6. 12. 31 ※3…R6. 3. 31 ※4…R4. 12. 31
基準人口は各年次に合わせたもの。

《高齢者福祉施設》 (R7. 4. 1)

| 区分 | 施設数 | 定員 |
|--------------|-----|-----|
| 養護老人ホーム | 2 | 100 |
| 特別養護老人ホーム | 3 | 164 |
| 老人デイサービスセンター | 9 | — |

《保育・教育》

| 区分 | 施設数 | 児童生徒数 |
|-----------|-----|-------|
| 保育所 ※1 | 8 | 215 |
| 幼稚園 ※1 | 0 | 0 |
| 認定こども園 ※1 | 4 | 192 |
| 小学校 ※2 | 11 | 793 |
| 中学校 ※2 | 1 | 410 |
| 高等学校 ※2 | 1 | 191 |

※1…R7. 4. 1 ※2…R6. 5. 1

○議会 (R8. 3. 1)

| | | | |
|-----|----------------------|-----------|-----------------------|
| 議長 | サカナカ ヨシヒロ 坂中 喜博 | 議員 | 条例定数 13 人 |
| | | 任期 | 令和9年 4月30日 |
| 副議長 | キシロ セイイチロウ 木代 誠一郎 | 党派別 人員 | 公明党1、日本共産党1、無所属 11 |

○給与関係指標 (一般行政職)

| ラスパイレース指数 | | | 平均給料月額(百円) | 平均年齢(歳) |
|-----------|----------|----------|------------|------------|
| R7. 4. 1 | R6. 4. 1 | R5. 4. 1 | (R7. 4. 1) | (R7. 4. 1) |
| 98. 7 | 98. 8 | 97. 9 | 3, 243 | 41. 0 |

《農業・工業・商業》

| 項目 | 区分 | |
|---------------------|--------------|---------|
| 農業 (R2. 2. 1) | 総農家数(戸) | 928 |
| | 農業従事者数 | 1, 660 |
| | 経営耕地総面積(ha) | 2, 074 |
| 製造業 (R6. 6. 1) | 事業所数 | 27 |
| | 従業者数 | 341 |
| | 製造品出荷額等(百万円) | 334 |
| 卸・小売業 (R3. 6. 1) | 事業所数 | 152 |
| | 従業者数 | 758 |
| | 年間商品販売額(百万円) | 13, 295 |

《公共施設整備状況》

| 項目 | 区分 | | |
|----------------|--------|---------------------|----------|
| 道路 ※1 | 市町村道 | 実延長(km) | 462. 3 |
| | | 改良率(%) | 40. 9 |
| | | 舗装率(%) | 82. 4 |
| 農林道 ※2 | 農道 | 延長(m) | 0 |
| | 林道 | 延長(m) | 6, 410 |
| 都市公園等 ※2 | 市町村立 | 箇所数 | 20 |
| | | 面積(m ²) | 298, 911 |
| | 市町村立以外 | 箇所数 | 0 |
| | | 面積(m ²) | 0 |
| 公営住宅等 ※2 | | 戸数(戸) | 405 |
| 廃棄物 処理施設 ※2 | し尿 | 処理人口 | 1, 435 |
| | | 年間総収集量(kl) | 2, 030 |
| | ごみ | 処理人口 | 15, 810 |
| 年間総収集量(t) | | 7, 433 | |
| 水道 ※3 | | 給水人口 | 15, 245 |
| | | 普及率(%) | 99. 4 |
| 下水道 ※2 | | 汚水処理人口 | 12, 204 |
| | | 普及率(%) | 77. 2 |

※1…R6. 4. 1 ※2…R7. 3. 31 ※3…R6. 3. 31

《公共施設数》 (R7. 3. 31)

| 区分 | 施設数 | 区分 | 施設数 |
|----------|-----|--------|-----|
| 児童館 | 0 | 体育館 | 5 |
| 公会堂・市民会館 | 1 | 陸上競技場 | 1 |
| 公民館 | 4 | 野球場 | 1 |
| 図書館 | 1 | プール | 3 |
| 博物館 | 0 | 保健センター | 1 |

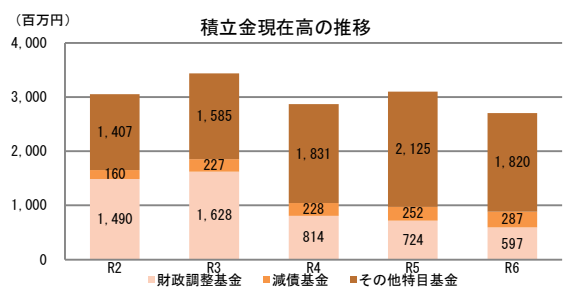
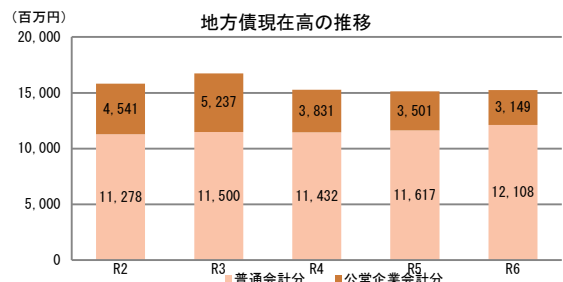
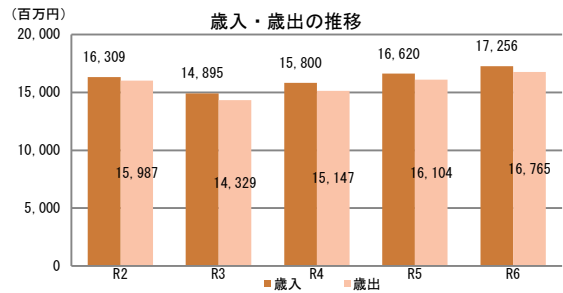
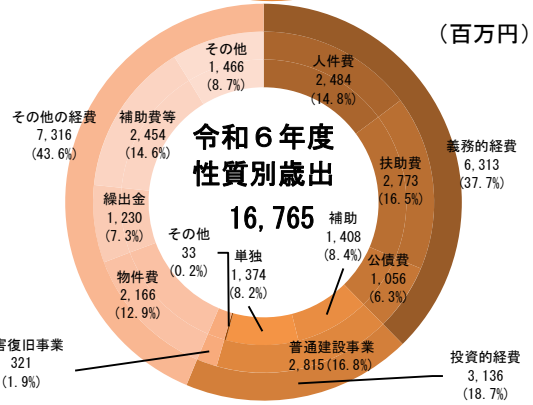
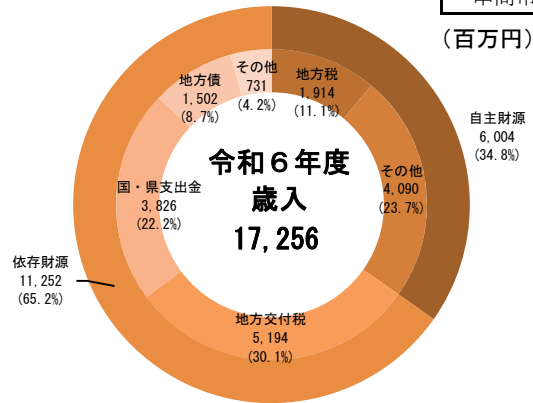
串間市
(百万円)

《財政》

○決算収支の状況

(千円)

| 区分 | 令和6年度決算 | | 令和5年度決算 | |
|---------|------------|-------|------------|-------|
| | 決算額 | 構成比 | 決算額 | 構成比 |
| 歳入総額 | 17,256,427 | 100.0 | 16,619,753 | 100.0 |
| 自主財源 | 6,004,278 | 34.8 | 6,323,873 | 38.1 |
| 地方税 | 1,913,793 | 11.1 | 1,959,208 | 11.8 |
| その他 | 4,090,485 | 23.7 | 4,364,665 | 26.3 |
| 依存財源 | 11,252,149 | 65.2 | 10,295,880 | 61.9 |
| 地方交付税 | 5,194,413 | 30.1 | 5,019,979 | 30.2 |
| 国・県支出金 | 3,825,632 | 22.2 | 3,490,927 | 21.0 |
| 地方債 | 1,501,511 | 8.7 | 1,147,968 | 6.9 |
| その他 | 730,593 | 4.2 | 637,006 | 3.8 |
| 歳出総額 | 16,764,867 | 100.0 | 16,104,228 | 100.0 |
| 義務的経費 | 6,312,678 | 37.7 | 5,918,712 | 36.8 |
| 人件費 | 2,484,425 | 14.8 | 2,174,726 | 13.5 |
| 扶助費 | 2,772,712 | 16.5 | 2,744,171 | 17.0 |
| 公債費 | 1,055,541 | 6.3 | 999,815 | 6.2 |
| 投資的経費 | 3,136,186 | 18.7 | 1,957,606 | 12.2 |
| 普通建設事業 | 2,815,074 | 16.8 | 1,747,240 | 10.8 |
| 補助 | 1,407,952 | 8.4 | 658,324 | 4.1 |
| 単独 | 1,374,122 | 8.2 | 1,022,170 | 6.3 |
| その他 | 33,000 | 0.2 | 66,746 | 0.4 |
| 災害復旧事業 | 321,112 | 1.9 | 210,366 | 1.3 |
| その他の経費 | 7,316,003 | 43.6 | 8,227,910 | 51.1 |
| 物件費 | 2,165,591 | 12.9 | 2,193,419 | 13.6 |
| 繰出金 | 1,230,481 | 7.3 | 1,307,777 | 8.1 |
| 補助費等 | 2,453,778 | 14.6 | 2,727,753 | 16.9 |
| その他 | 1,466,153 | 8.7 | 1,998,961 | 12.4 |
| 実質収支 | 374,974 | | 449,180 | |
| 単年度収支 | △ 74,206 | | △ 182,597 | |
| 実質単年度収支 | △ 200,967 | | △ 273,003 | |



○主要指標等

| 区分 | 令和6年度決算 | 令和5年度決算 |
|------------|---------------------|---------------------|
| 標準財政規模(千円) | 7,012,436 | 6,870,261 |
| 財政力指数 | 0.317 | 0.313 |
| 経常収支比率(%) | 93.8 | 92.8 |
| 自主財源比率(%) | 34.8 | 38.1 |
| 健全化判断比率 | | |
| 実質赤字比率 | - | - |
| 連結実質赤字比率 | - | - |
| 実質公債費比率 | 7.4 | 7.4 |
| 将来負担比率 | 43.2 | 38.6 |
| 地方債現在高(千円) | 15,256,942 (217.6%) | 15,117,964 (220.0%) |
| 普通会計分 | 12,108,291 (172.7%) | 11,616,649 (169.1%) |
| 公営企業会計分 | 3,148,651 (44.9%) | 3,501,315 (51.0%) |
| 積立金現在高(千円) | 2,703,756 (38.6%) | 3,100,805 (45.1%) |
| 財政調整基金 | 596,960 (8.5%) | 723,721 (10.5%) |
| 減債基金 | 286,618 (4.1%) | 252,450 (3.7%) |
| その他特定目的基金 | 1,820,178 (26.0%) | 2,124,634 (30.9%) |

地方債現在高、積立金現在高の()は標準財政規模比

○公営企業の状況（令和6年度決算）

(千円)

| 事業区分 | 法適 | 法非適 | 総収益 | 総費用 | 純損益又は実質収支 | 他会計繰入金 | 資金不足比率 |
|----------|----|-----|-----------|-----------|-----------|---------|--------|
| 水道事業 | ○ | | 509,092 | 444,799 | 64,293 | 128,078 | - |
| 病院事業 | ○ | | 2,109,831 | 2,091,212 | 18,619 | 466,381 | - |
| 公共下水道事業 | ○ | | 106,613 | 103,852 | 2,761 | 70,259 | - |
| 農業集落排水事業 | ○ | | 44,370 | 41,234 | 3,136 | 30,561 | - |
| 漁業集落排水事業 | ○ | | 3,085 | 2,934 | 151 | 2,202 | - |
| | | | | | | | |
| | | | | | | | |
| | | | | | | | |

法適用企業は純損益、法非適用企業は実質収支

○ふるさと納税寄付金

| 区分 | 令和6年度 | 令和5年度 |
|----------|-----------|-----------|
| 受入件数(件) | 65,236 | 133,604 |
| 受入金額(千円) | 1,194,449 | 1,987,163 |

《税》

○税収の状況

(千円)

| 区分 | 令和6年度 | | 令和5年度 | | |
|-------|-----------|---------|-----------|---------|------|
| | 決算額 | 構成比 | 決算額 | 構成比 | |
| 市町村民税 | 個人 | 491,893 | 25.7 | 551,744 | 28.2 |
| | 法人 | 83,059 | 4.3 | 101,314 | 5.2 |
| | 小計 | 574,952 | 30.0 | 653,058 | 33.3 |
| 固定資産税 | 1,147,421 | 60.0 | 1,109,379 | 56.6 | |
| その他 | 191,420 | 10.0 | 196,771 | 10.0 | |
| 合計 | 1,913,793 | 100.0 | 1,959,208 | 100.0 | |

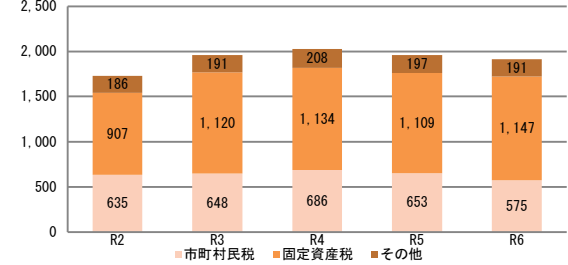
○徴収率

(%)

| 区分 | 令和6年度 | 令和5年度 | |
|---------|-------|-------|------|
| 市町村税 | 現年 | 98.6 | 98.5 |
| | 滞納繰越 | 13.7 | 16.1 |
| | 計 | 95.0 | 95.1 |
| 国民健康保険税 | 現年 | 95.3 | 95.7 |
| | 滞納繰越 | 19.5 | 23.8 |
| | 計 | 84.1 | 84.5 |

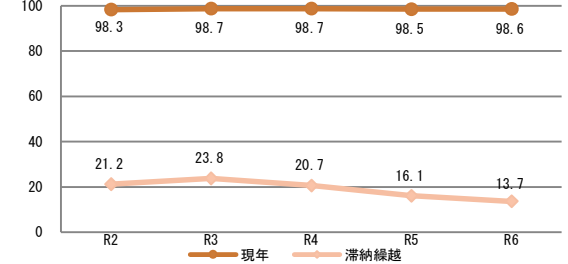
(百万円)

市町村税収入額の推移



(%)

市町村税徴収率の推移



《主な長期計画》

| 計画 | 名称 | 策定年月 | 計画期間 | 見直し年月 | 備考 |
|-----------|--------------------|-------|--------|-------|---------------|
| 総合計画・長期計画 | 第六次長期総合計画 | R3.3 | R3~R12 | R8 | |
| 中期財政計画 | 中期財政収支見通し | R5.10 | R6~R10 | — | 毎年度ローリング(10月) |
| 地方版総合戦略 | 串間市まち・ひと・しごと創生総合戦略 | R3.3 | R3~R12 | — | 第六次長期総合計画に内包 |

《今後の主な事業等》

| 事業名 | 事業内容 | 事業予定年度 |
|---------------|--|--------|
| 総合運動公園整備事業 | 市民ニーズに合った施設、災害等の非常時に活用できる施設を整備するため、施設内照明、陸上競技場トラック等の整備を行う。 | H19~ |
| 福島小学校長寿命化改良事業 | 建築から長い年数が経過した建物、設備の老朽化対策として学校施設を長い期間、有効利用できる長寿命化改良工事を行う。 | R4~R8 |
| ゼロカーボン促進事業 | 個人または民間事業者が、ゼロカーボンに寄与する取組を行った場合に補助を行う。 | R5~ |
| | | |
| | | |

市の木： ヤマモモ

市の花： ミツバツツジ

市の花木： -

市の鳥： ウグイス

| | | | |
|------------|---|--------|-----------|
| さいとし | | | |
| 西都市 | | | |
| 市町村コード | 452084 | 類似団体類型 | 1-0 (一般市) |
| 所在地 | 〒 881 - 8501 西都市聖陵町2-1 TEL 0983 - 43 - 1111 FAX 0983 - 43 - 2067 | | |
| HP | https://www.city.saito.lg.jp/ | | |
| E-MAIL | sogo@city.saito.lg.jp | | |
| 沿革 | | | |
| 昭30. 4. 1 | 妻町と上徳北村が合併し西都町となる | | |
| 昭33. 4. 1 | 西都町、三納村、都於郡村が合併し西都町となる | | |
| 昭33. 11. 1 | 西都町が市となる | | |
| 昭37. 4. 1 | 三財村、東米良村（中之又地区を除く）を廃し市に編入する | | |

市町村のPR

抜群に住みやすいまち・西都

西都市は、日本最大級の特別史跡・西都原古墳群が現存する古代ロマンあふれるまちです。県都宮崎市に隣接し、温暖な気候で自然環境に恵まれ、農畜産物が豊富な本市の独自性を活かし、市民一人ひとりがゆったりとした気持ちで、思い思いのライフスタイルでいきいきと輝く「抜群に住みやすい」生活の舞台となることを目指しています。

○名所・旧跡

西都原古墳群・都於郡城跡・日向国分寺跡・日向国府跡・杉安峡・都萬神社・記紀の道・山路毘沙門天・西都原の花（菜の花・桜・ひまわり・コスモス）・有楽榎の里

○名物・特産品

完熟マンゴー・ピーマン・カラーピーマン・キュウリ・スイートコーン・ニラ・ゆず加工品・焼酎・竹工芸品・完熟きんかん・米・茶・しいたけ・牛肉・ズッキーニ・極早生みかん・ぶどう・オクラ・西都ピカイチ認証品

○祭・行事

石野田白太鼓踊（1月）・スポーツキャンプ（2月）・西都原このはなマラソン大会（3月）・西都花まつり（3～4月）・西都夏まつり（7月）・下水流白太鼓踊（9月）・三財へそ祭り／中尾棒踊（10月）・西都古墳まつり／都於郡城址まつり／尾八重神楽（11月）・銀鏡神楽（12月）

《概要》

○面積

| 総面積 (km ²) (R7. 10. 1) | 林野面積 (ha) | | 耕地面積 (ha) | | 宅地面積 (ha) | | 可住地面積 (ha) | |
|---------------------------------------|------------|-------|-------------|------|------------|------|-------------|-------|
| | (R2. 2. 1) | 構成比 | (R7. 7. 15) | 構成比 | (R7. 1. 1) | 構成比 | (R6. 3. 31) | 構成比 |
| 438. 79 | 33, 575 | 76. 5 | 3, 850 | 8. 8 | 1, 058. 5 | 2. 4 | 10, 304 | 23. 5 |

構成比は、国有林面積は林野面積、それ以外は総面積に対するものであり、総面積は各項目の年次に合わせたもの。

○人口及び世帯数

(人、世帯)

| 区分 | 総数 | 男女別 | | 年齢区分別 | | | 世帯数 |
|------------------------|----------------------|---------------------|---------------------|--------------------|---------------------|---------------------|---------|
| | | 男 | 女 | 年少人口 (0～14歳) | 生産年齢人口 (15～64歳) | 高齢人口 (65歳以上) | |
| 住基人口 (R7. 1. 1) | 28, 078 (100. 0%) | 13, 393 (47. 7%) | 14, 685 (52. 3%) | 3, 070 (10. 9%) | 14, 103 (50. 2%) | 10, 905 (38. 8%) | 13, 951 |
| 国勢調査人口 (R2. 10. 1) | 28, 610 (100. 0%) | 13, 423 (46. 9%) | 15, 187 (53. 1%) | 3, 303 (11. 5%) | 14, 363 (50. 2%) | 10, 944 (38. 3%) | 11, 783 |
| 国勢調査人口 (H27. 10. 1) | 30, 683 (100. 0%) | 14, 395 (46. 9%) | 16, 288 (53. 1%) | 3, 829 (12. 5%) | 16, 381 (53. 5%) | 10, 432 (34. 0%) | 12, 004 |

総数には年齢不詳者も含まれているため、年齢区分別人口の積み上げと一致しない場合がある。年齢区分別人口の割合については、年齢3区分の積み上げを100として算出している。

○地方版総合戦略に係る人口展望

| | | | | | | |
|-----------------------|----------------------|---|---|---|---|---|
| 将来推計人口 (R42(2060)) | 14, 442 (100. 0%) | - | - | - | - | - |
| 対R2国調比 | 50. 5% | - | - | - | - | - |

各地方公共団体による独自推計 / 小数点以下を含む数値のため、総数と年齢区分別人口の積み上げとが一致しない場合がある。

○選挙人名簿登録者数 (人)

| 計 | 男 | 女 |
|----------------------|---------------------|---------------------|
| 23, 654 (100. 0%) | 11, 122 (47. 0%) | 12, 532 (53. 0%) |

(R8. 3. 1現在)

○選挙投票率 (%)

| 選挙名 | 計 | 男 | 女 |
|----------------------|--------|--------|--------|
| 第51回衆議院議員総選挙 (小選挙区) | 55. 56 | 56. 66 | 54. 59 |
| 第27回参議院議員通常選挙 (選挙区) | 56. 94 | 57. 66 | 56. 31 |
| 令和4年12月25日執行 宮崎県知事選挙 | 61. 79 | 60. 20 | 63. 21 |

○所得(令和4年度)

| | | | | | | | |
|------------------|---------|------------------|--------|------|-------|-----------------|---------|
| 市町村内総生産 (百万円) | 86, 561 | 就業者1人 当たり(千円) | 5, 720 | 対県平均 | 82. 3 | 市町村民所得 (百万円) | 63, 366 |
|------------------|---------|------------------|--------|------|-------|-----------------|---------|

《組織》

○二役 (R8. 3. 1)

| | | | |
|-----|-----------------------|------|-----------|
| 市長 | ボカワ シュウイチロウ 押川 修一郎 | 在任期間 | 2 期目 |
| | | 任期 | 令和11年2月4日 |
| 副市長 | カワイダ カズト 川井田 和人 | | — |

○職員

| 会計区分 | 職員数 | | 増減数 R7-R6 |
|---------|-----------------------|----------|--------------|
| | R7. 4. 1 (人口千人当たり) | R6. 4. 1 | |
| 普通会計 | 328 | (11. 68) | 325 |
| 公営企業等会計 | 44 | (1. 57) | 45 |
| 計 | 372 | (13. 25) | 370 |

※会計年度任用職員数： 215 名

《産業構造》

| 産業区分 | 総生産額(百万円) (R5. 3. 31) | 就業人口 (R2. 10. 1) |
|-------|--------------------------|---------------------|
| 第1次 | 11, 569 (13. 4%) | 3, 460 (23. 2%) |
| 第2次 | 22, 991 (26. 6%) | 3, 163 (21. 2%) |
| 第3次 | 51, 034 (59. 0%) | 8, 315 (55. 7%) |
| 税・関税等 | 966 (1. 1%) | |
| 計 | 86, 561 (100. 0%) | 14, 938 (100. 0%) |

《医療》

| 区分 | 施設数・人数 | 人口10万人当たり |
|----------------|--------|-----------|
| 一般病院・一般診療所数 ※1 | 28 | 99. 7 |
| 歯科診療所数 ※1 | 13 | 46. 3 |
| 医薬品販売業、薬局数 ※3 | 21 | 73. 7 |
| 一般病院病床数(床) ※1 | 243 | 865. 4 |
| 医師数 ※2 | 51 | 181. 6 |
| 歯科医師数 ※2 | 13 | 46. 3 |
| 薬剤師数 ※2 | 40 | 142. 5 |
| 看護師、准看護師数 ※4 | 474 | 1, 642. 0 |
| 保健師数 ※2 | 13 | 46. 3 |

※1…R6. 10. 1 ※2…R6. 12. 31 ※3…R6. 3. 31 ※4…R4. 12. 31
基準人口は各年次に合わせたもの。

《高齢者福祉施設》 (R7. 4. 1)

| 区分 | 施設数 | 定員 |
|--------------|-----|-----|
| 養護老人ホーム | 1 | 50 |
| 特別養護老人ホーム | 5 | 244 |
| 老人デイサービスセンター | 22 | — |

《保育・教育》

| 区分 | 施設数 | 児童生徒数 |
|-----------|-----|--------|
| 保育所 ※1 | 7 | 101 |
| 幼稚園 ※1 | 0 | 0 |
| 認定こども園 ※1 | 11 | 713 |
| 小学校 ※2 | 8 | 1, 337 |
| 中学校 ※2 | 6 | 747 |
| 高等学校 ※2 | 1 | 599 |

※1…R7. 4. 1 ※2…R6. 5. 1

○議会 (R8. 3. 1)

| | | | |
|-----|---------------------|-----------|-----------------------|
| 議長 | アラカ トシツ 荒川 敏満 | 議員 | 条例定数 15 人 |
| | | 任期 | 令和8年 4月26日 |
| 副議長 | ハシガチ トシロウ 橋口 登志郎 | 党派別 人員 | 公明党1、日本共産党1、無所属 13 |

○給与関係指標（一般行政職）

| ラスパイレース指数 | | | 平均給料月額(百円) | 平均年齢(歳) |
|-----------|----------|----------|------------|------------|
| R7. 4. 1 | R6. 4. 1 | R5. 4. 1 | (R7. 4. 1) | (R7. 4. 1) |
| 97. 1 | 97. 3 | 97. 2 | 3, 303 | 43. 9 |

《農業・工業・商業》

| 項目 | 区分 | |
|---------------------|--------------|---------|
| 農業 (R2. 2. 1) | 総農家数(戸) | 1, 417 |
| | 農業従事者数 | 2, 744 |
| | 経営耕地総面積(ha) | 2, 751 |
| 製造業 (R6. 6. 1) | 事業所数 | 43 |
| | 従業者数 | 1, 461 |
| | 製造品出荷額等(百万円) | 2, 640 |
| 卸・小売業 (R3. 6. 1) | 事業所数 | 274 |
| | 従業者数 | 1, 550 |
| | 年間商品販売額(百万円) | 33, 047 |

《公共施設整備状況》

| 項目 | 区分 | | |
|-------------------|------------|---------------------|----------|
| 道路 ※1 | 市町村道 | 実延長(km) | 681. 8 |
| | | 改良率(%) | 36. 5 |
| | | 舗装率(%) | 92. 8 |
| 農林道 ※2 | 農道 | 延長(m) | 205, 543 |
| | 林道 | 延長(m) | 156, 215 |
| 都市公園等 ※2 | 市町村立 | 箇所数 | 23 |
| | | 面積(m ²) | 544, 478 |
| | 市町村立 以外 | 箇所数 | 1 |
| | | 面積(m ²) | 543, 000 |
| 公営住宅等 ※2 | | 戸数(戸) | 989 |
| 廃棄物 処理施設 ※2 | し尿 | 処理人口 | 4, 858 |
| | | 年間総収集量(kl) | 3, 890 |
| | ごみ | 処理人口 | 27, 854 |
| 年間総収集量(t) | | 6, 512 | |
| 水道 ※3 | | 給水人口 | 24, 479 |
| | | 普及率(%) | 90. 2 |
| 下水道 ※2 | | 汚水処理人口 | 23, 930 |
| | | 普及率(%) | 85. 9 |

※1…R6. 4. 1 ※2…R7. 3. 31 ※3…R6. 3. 31

《公共施設数》 (R7. 3. 31)

| 区分 | 施設数 | 区分 | 施設数 |
|----------|-----|--------|-----|
| 児童館 | 1 | 体育館 | 8 |
| 公会堂・市民会館 | 1 | 陸上競技場 | 1 |
| 公民館 | 7 | 野球場 | 3 |
| 図書館 | 1 | プール | 3 |
| 博物館 | 0 | 保健センター | 1 |

《財政》

○決算収支の状況

(千円)

| 区分 | 令和6年度決算 | | 令和5年度決算 | |
|---------|------------|-------|------------|-------|
| | 決算額 | 構成比 | 決算額 | 構成比 |
| 歳入総額 | 27,019,502 | 100.0 | 24,692,494 | 100.0 |
| 自主財源 | 12,353,844 | 45.7 | 10,788,930 | 43.7 |
| 地方税 | 3,276,478 | 12.1 | 3,306,731 | 13.4 |
| その他 | 9,077,366 | 33.6 | 7,482,199 | 30.3 |
| 依存財源 | 14,665,658 | 54.3 | 13,903,564 | 56.3 |
| 地方交付税 | 6,179,587 | 22.9 | 5,994,527 | 24.3 |
| 国・県支出金 | 6,553,544 | 24.3 | 6,651,260 | 26.9 |
| 地方債 | 737,347 | 2.7 | 223,683 | 0.9 |
| その他 | 1,195,180 | 4.4 | 1,034,094 | 4.2 |
| 歳出総額 | 25,799,533 | 100.0 | 23,736,904 | 100.0 |
| 義務的経費 | 9,175,197 | 35.6 | 8,942,100 | 37.7 |
| 人件費 | 3,250,637 | 12.6 | 3,047,107 | 12.8 |
| 扶助費 | 4,987,334 | 19.3 | 4,955,597 | 20.9 |
| 公債費 | 937,226 | 3.6 | 939,396 | 4.0 |
| 投資的経費 | 2,705,259 | 10.5 | 2,724,845 | 11.5 |
| 普通建設事業 | 2,453,395 | 9.5 | 2,307,527 | 9.7 |
| 補助 | 1,239,271 | 4.8 | 1,417,153 | 6.0 |
| 単独 | 1,168,124 | 4.5 | 864,446 | 3.6 |
| その他 | 46,000 | 0.2 | 25,928 | 0.1 |
| 災害復旧事業 | 251,864 | 1.0 | 417,318 | 1.8 |
| その他の経費 | 13,919,077 | 54.0 | 12,069,959 | 50.8 |
| 物件費 | 3,405,872 | 13.2 | 3,003,599 | 12.7 |
| 繰出金 | 1,771,850 | 6.9 | 1,769,793 | 7.5 |
| 補助費等 | 3,255,524 | 12.6 | 2,936,016 | 12.4 |
| その他 | 5,485,831 | 21.3 | 4,360,551 | 18.4 |
| 実質収支 | 713,657 | | 665,079 | |
| 単年度収支 | 48,578 | | △ 71,121 | |
| 実質単年度収支 | 154,984 | | △ 170,481 | |

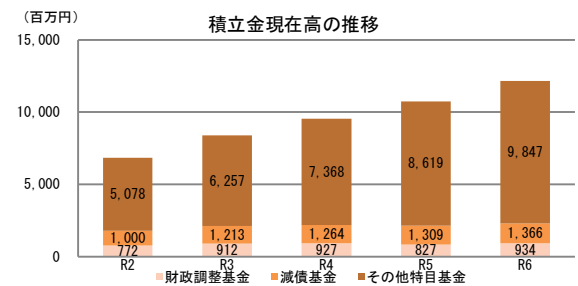
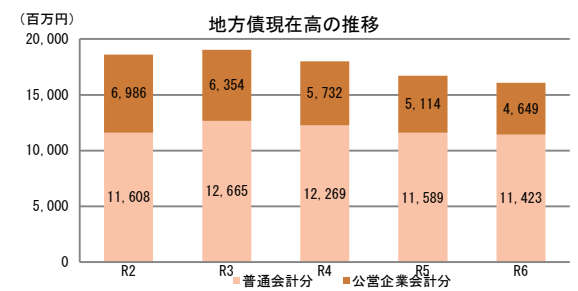
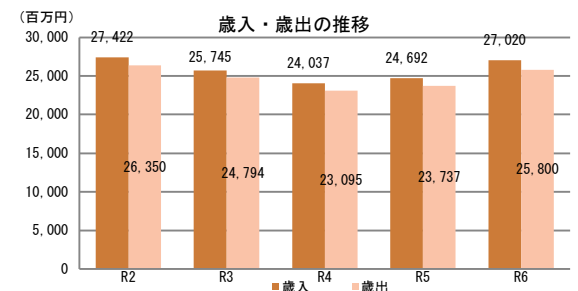
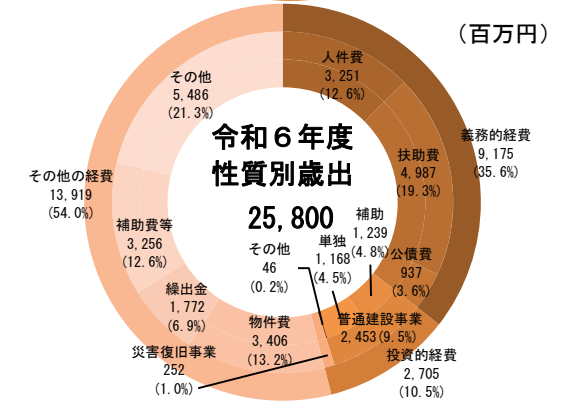
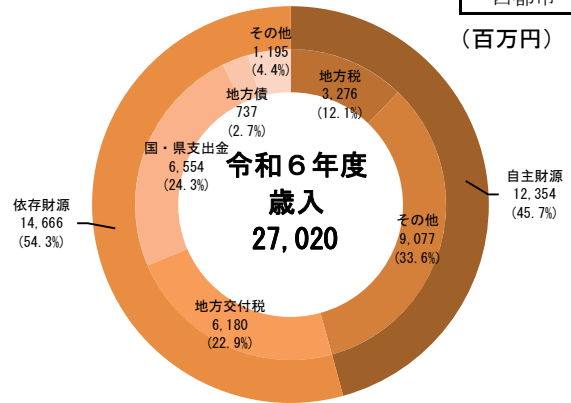
○主要指標等

| 区分 | 令和6年度決算 | 令和5年度決算 |
|------------|---------------------|---------------------|
| 標準財政規模(千円) | 9,408,816 | 9,254,103 |
| 財政力指数 | 0.387 | 0.382 |
| 経常収支比率(%) | 92.1 | 90.9 |
| 自主財源比率(%) | 45.7 | 43.7 |
| 健全化判断比率 | | |
| 実質赤字比率 | - | - |
| 連結実質赤字比率 | - | - |
| 実質公債費比率 | 3.0 | 2.8 |
| 将来負担比率 | - | - |
| 地方債現在高(千円) | 16,071,676 (170.8%) | 16,703,043 (180.5%) |
| 普通会計分 | 11,422,884 (121.4%) | 11,589,338 (125.2%) |
| 公営企業会計分 | 4,648,792 (49.4%) | 5,113,705 (55.3%) |
| 積立金現在高(千円) | 12,146,749 (129.1%) | 10,755,295 (116.2%) |
| 財政調整基金 | 933,867 (9.9%) | 827,461 (8.9%) |
| 減債基金 | 1,366,115 (14.5%) | 1,308,509 (14.1%) |
| その他特定目的基金 | 9,846,767 (104.7%) | 8,619,325 (93.1%) |

地方債現在高、積立金現在高の()は標準財政規模比

西都市

(百万円)



○公営企業の状況（令和6年度決算）

(千円)

| 事業区分 | 法適 | 法非適 | 総収益 | 総費用 | 純損益又は実質収支 | 他会計繰入金 | 資金不足比率 |
|----------|----|-----|---------|---------|-----------|---------|--------|
| 水道事業 | ○ | | 561,193 | 469,222 | 91,971 | 98,177 | - |
| 簡易水道事業 | ○ | | 35,778 | 33,434 | 2,344 | 46,769 | - |
| 公共下水道事業 | ○ | | 601,557 | 591,963 | 9,594 | 328,472 | - |
| 農業集落排水事業 | ○ | | 106,773 | 98,513 | 8,260 | 67,733 | - |
| | | | | | | | |
| | | | | | | | |
| | | | | | | | |

法適用企業は純損益、法非適用企業は実質収支

○ふるさと納税寄付金

| 区分 | 令和6年度 | 令和5年度 |
|----------|-----------|-----------|
| 受入件数（件） | 206,614 | 180,846 |
| 受入金額（千円） | 3,866,533 | 3,284,551 |

《税》

○税収の状況

(千円)

| 区分 | 令和6年度 | | 令和5年度 | | |
|-------|-----------|-----------|-----------|-----------|------|
| | 決算額 | 構成比 | 決算額 | 構成比 | |
| 市町村民税 | 個人 | 922,172 | 28.1 | 997,370 | 30.2 |
| | 法人 | 130,950 | 4.0 | 129,202 | 3.9 |
| | 小計 | 1,053,122 | 32.1 | 1,126,572 | 34.1 |
| 固定資産税 | 1,853,064 | 56.6 | 1,811,660 | 54.8 | |
| その他 | 370,292 | 11.3 | 368,499 | 11.1 | |
| 合計 | 3,276,478 | 100.0 | 3,306,731 | 100.0 | |

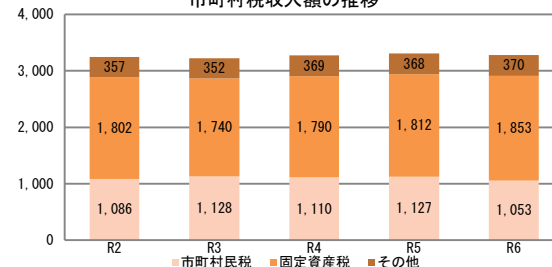
○徴収率

(%)

| 区分 | 令和6年度 | 令和5年度 | |
|---------|-------|-------|------|
| 市町村税 | 現年 | 99.5 | 99.4 |
| | 滞納繰越 | 31.4 | 30.0 |
| | 計 | 98.9 | 98.8 |
| 国民健康保険税 | 現年 | 97.6 | 97.7 |
| | 滞納繰越 | 43.2 | 46.1 |
| | 計 | 95.5 | 95.8 |

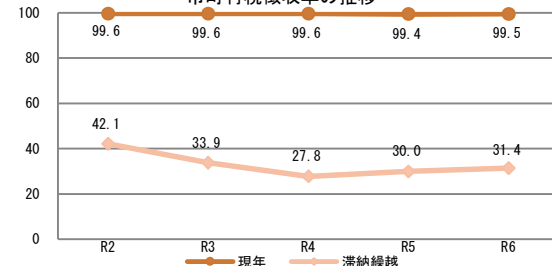
(百万円)

市町村税収入額の推移



(%)

市町村税徴収率の推移



《主な長期計画》

| 計画 | 名称 | 策定年月 | 計画期間 | 見直し年月 | 備考 |
|-----------|----------------|------|--------|-------|----|
| 総合計画・長期計画 | 第五次西都市総合計画 | R3.7 | R3~R10 | R11.3 | |
| 中期財政計画 | 西都市中期財政計画 | R7.3 | R7~R10 | R11.3 | |
| 地方版総合戦略 | 第3期さいと未来創生総合戦略 | R7.6 | R7~R11 | R12.3 | |

《今後の主な事業等》


| 事業名 | 事業内容 | 事業予定年度 |
|-------------|--|--------|
| 不妊治療助成事業 | 不妊検査及び、一般不妊治療、生殖補助医療に要する費用の一部を助成することにより、経済的負担の軽減を図る。 | R6~ |
| 子ども医療費助成事業 | 子どもの医療費無償化を高校生年代まで拡大。入院・外来ともに自己負担なし。所得制限なし。 | R7~ |
| 給食センター管理費事業 | 小中学生の給食費の無償化を実施し、保護者の負担軽減を図る。 | R8~ |
| スクールバス運営事業 | 西都中学校開校に伴い、妻北小・妻南小校区以外の生徒を対象とした通学用スクールバスの運営を行う。 | R8~ |
| 西都市市民会館改修事業 | 施設老朽化に伴い、大規模修繕を行う。 | R8~R10 |

市の木： きりしまあかまつ

市の花： えびね

市の花木： -

市の鳥： -

| | | | |
|---|--|--------|-----------|
|  | えびのし | | |
| | えびの市 | | |
| 市町村コード | 452092 | 類似団体類型 | I-1 (一般市) |
| 所在地 | 〒 889 - 4292 えびの市大字栗下1292 | | |
| | TEL 0984 - 35 - 1111 FAX 0984 - 35 - 0401 | | |
| HP | https://www.city.ebino.lg.jp/ | | |
| E-MAIL | kikaku@city.ebino.lg.jp | | |
| 沿革 | | | |
| 昭15. 4. 3 | 飯野村が町となる | | |
| 昭25. 4. 1 | 真幸村が町となる | | |
| 昭30. 2. 11 | 加久藤村が町となる | | |
| 昭41. 11. 3 | 飯野町、真幸町、加久藤町が合併しえびの町となる | | |
| 昭45. 12. 1 | えびの町が市となる | | |

市町村のPR

「霧島山のめぐみ めぐる えびの」

えびの市は宮崎県の最西端に位置し、九州各地の文化と風土が交差する、県境のまち。霧島山の雄大な自然が四季折々の表情を見せてつ、清水や温泉などの水資源を生み、田の神さあの恩恵を受けて育まれる美味しいえびの米や質の高い農畜産物の生産を支える。南九州の交流拠点都市を目指しています。

○名所・旧跡

霧島錦江湾国立公園・霧島ジオパーク・えびの高原・八幡丘公園・矢岳高原・めがね橋・クルソン峡・木崎原古戦場跡・金松法然・白鳥神社・京町温泉郷・田の神さあ・吉田温泉・ループ橋・ベルトンオートキャンプ場・真幸駅・えびの駅・道の駅えびの・島内地下式横穴墓群

○名物・特産品

えびの米・米粉を使ったお菓子・焼酎・地どり・えびの牛・えびの産黒豚・いちご・白ネギ・キャベツ・キノコ・キンカン・蜂蜜・竹細工・えびの焼・バラ・茶

○祭・行事

餅勧進 (1月)・京町二日市 (2月)・打植祭 (3月) 京町温泉マラソン大会 (4月)・京町温泉夏祭り (7月)・太鼓フェスティバル・牛越祭 (7月)・大太鼓踊り (8月)・金松法然祭 (9月)・秋季えびの観光祭 (10月) 産業文化祭 (11月)・アイススケート場開き (11月下旬～12月上旬)

《概要》

○面積

| 総面積 (km ²) (R7. 10. 1) | 林野面積 (ha) | | 耕地面積 (ha) | | 宅地面積 (ha) | | 可住地面積 (ha) | |
|---------------------------------------|------------|-------|-------------|-------|------------|------|-------------|-------|
| | (R2. 2. 1) | 構成比 | (R7. 7. 15) | 構成比 | (R7. 1. 1) | 構成比 | (R6. 3. 31) | 構成比 |
| 282. 93 | 20, 796 | 73. 5 | 3, 440 | 12. 2 | 1, 047. 8 | 3. 7 | 7, 497 | 26. 5 |

構成比は、国有林面積は林野面積、それ以外は総面積に対するものであり、総面積は各項目の年次に合わせたもの。

○人口及び世帯数

(人、世帯)

| 区分 | 総数 | 男女別 | | 年齢区分別 | | | 世帯数 |
|------------------------|----------------------|--------------------|---------------------|--------------------|--------------------|--------------------|--------|
| | | 男 | 女 | 年少人口 (0～14歳) | 生産年齢人口 (15～64歳) | 高齢人口 (65歳以上) | |
| 住基人口 (R7. 1. 1) | 17, 067 (100. 0%) | 8, 091 (47. 4%) | 8, 976 (52. 6%) | 1, 591 (9. 3%) | 7, 758 (45. 5%) | 7, 718 (45. 2%) | 9, 231 |
| 国勢調査人口 (R2. 10. 1) | 17, 638 (100. 0%) | 8, 339 (47. 3%) | 9, 299 (52. 7%) | 1, 930 (10. 9%) | 8, 219 (46. 6%) | 7, 489 (42. 5%) | 8, 050 |
| 国勢調査人口 (H27. 10. 1) | 19, 538 (100. 0%) | 9, 208 (47. 1%) | 10, 330 (52. 9%) | 2, 179 (11. 4%) | 9, 694 (50. 5%) | 7, 312 (38. 1%) | 8, 568 |

総数には年齢不詳者も含まれているため、年齢区分別人口の積み上げと一致しない場合がある。年齢区分別人口の割合については、年齢3区分の積み上げを100として算出している。

(○地方版総合戦略に係る人口展望)

| | | | | | | |
|-----------------------|---------------------|---|---|---|---|---|
| 将来推計人口 (R42(2060)) | 8, 226 (100. 0%) | - | - | - | - | - |
| 対R2国調比 | 46. 6% | - | - | - | - | - |

各地方公共団体による独自推計 / 小数点以下を含む数値のため、総数と年齢区分別人口の積み上げとが一致しない場合がある。

○選挙人名簿登録者数 (人)

| 計 | 男 | 女 |
|----------------------|--------------------|--------------------|
| 14, 339 (100. 0%) | 6, 763 (47. 2%) | 7, 576 (52. 8%) |

(R8. 3. 1現在)

○選挙投票率 (%)

| 選挙名 | 計 | 男 | 女 |
|----------------------|--------|--------|--------|
| 第51回衆議院議員総選挙 (小選挙区) | 57. 52 | 58. 93 | 56. 27 |
| 第27回参議院議員通常選挙 (選挙区) | 58. 84 | 60. 31 | 57. 53 |
| 令和4年12月25日執行 宮崎県知事選挙 | 60. 56 | 60. 10 | 60. 98 |

○所得(令和4年度)

| | | | | | | |
|-----------------|---------|-------------------|--------|---------------|-----------------|---------|
| 市町村内生産 (百万円) | 66, 358 | 就業者1人 当たり (千円) | 6, 923 | 対県平均 99. 6 | 市町村民所得 (百万円) | 42, 334 |
|-----------------|---------|-------------------|--------|---------------|-----------------|---------|

《組織》

○二役 (R8. 3. 1)

| | | | |
|-----|-------------------|------|-------------|
| 市長 | カヤマ ヨシヒコ 中山 義彦 | 在任期間 | 1 期目 |
| | | 任期 | 令和11年10月11日 |
| 副市長 | カイ マサヒ 甲斐 正文 | | — |

○職員

| 会計区分 | 職員数 | | 増減数 |
|---------|-----------------------|----------|-----|
| | R7. 4. 1 (人口千人当たり) | R6. 4. 1 | |
| 普通会計 | 227 | 228 | △ 1 |
| 公営企業等会計 | 73 | 75 | △ 2 |
| 計 | 300 | 303 | △ 3 |

※会計年度任用職員数： 197 名

《産業構造》

| 産業区分 | 総生産額(百万円) (R5. 3. 31) | 就業人口 (R2. 10. 1) |
|-------|--------------------------|---------------------|
| 第1次 | 8,477 (12.8%) | 1,908 (22.1%) |
| 第2次 | 14,950 (22.5%) | 1,730 (20.0%) |
| 第3次 | 42,127 (63.5%) | 5,003 (57.9%) |
| 税・関税等 | 804 (1.2%) | |
| 計 | 66,358 (100.0%) | 8,641 (100.0%) |

《医療》

| 区分 | 施設数・人数 | 人口10万人当たり |
|----------------|--------|-----------|
| 一般病院・一般診療所数 ※1 | 23 | 134.8 |
| 歯科診療所数 ※1 | 8 | 46.9 |
| 医薬品販売業、薬局数 ※3 | 17 | 97.0 |
| 一般病院病床数(床) ※1 | 163 | 955.1 |
| 医師数 ※2 | 27 | 158.2 |
| 歯科医師数 ※2 | 12 | 70.3 |
| 薬剤師数 ※2 | 29 | 169.9 |
| 看護師、准看護師数 ※4 | 247 | 1,368.4 |
| 保健師数 ※2 | 11 | 64.5 |

※1…R6. 10. 1 ※2…R6. 12. 31 ※3…R6. 3. 31 ※4…R4. 12. 31
基準人口は各年次に合わせたもの。

《高齢者福祉施設》 (R7. 4. 1)

| 区分 | 施設数 | 定員 |
|--------------|-----|-----|
| 養護老人ホーム | 1 | 50 |
| 特別養護老人ホーム | 3 | 210 |
| 老人デイサービスセンター | 10 | — |

《保育・教育》

| 区分 | 施設数 | 児童生徒数 |
|-----------|-----|-------|
| 保育所 ※1 | 4 | 148 |
| 幼稚園 ※1 | 1 | 8 |
| 認定こども園 ※1 | 4 | 197 |
| 小学校 ※2 | 5 | 746 |
| 中学校 ※2 | 4 | 433 |
| 高等学校 ※2 | 2 | 320 |

※1…R7. 4. 1 ※2…R6. 5. 1

○議会 (R8. 3. 1)

| | | | |
|-----|-------------------|-------|-----------------------|
| 議長 | ヨシノメ ヨシヅ 吉留 優二 | 議員 | 条例定数 10 人 |
| 副議長 | コヤマ ヤスコ 小宮 寧子 | 任期 | 令和11年 9月25日 |
| | | 党派別人員 | 公明党1、幸福実現党1、参政党1、無所属7 |

○給与関係指標（一般行政職）

| ラスパイレース指数 | | | 平均給料月額(百円) | 平均年齢(歳) |
|-----------|----------|----------|------------|------------|
| R7. 4. 1 | R6. 4. 1 | R5. 4. 1 | (R7. 4. 1) | (R7. 4. 1) |
| 98.0 | 97.5 | 97.9 | 3,267 | 41.6 |

《農業・工業・商業》

| 項目 | 区分 | |
|---------------------|--------------|--------|
| 農業 (R2. 2. 1) | 総農家数(戸) | 1,682 |
| | 農業従事者数 | 2,479 |
| | 経営耕地総面積(ha) | 2,436 |
| 製造業 (R6. 6. 1) | 事業所数 | 32 |
| | 従業者数 | 1,203 |
| | 製造品出荷額等(百万円) | 3,081 |
| 卸・小売業 (R3. 6. 1) | 事業所数 | 191 |
| | 従業者数 | 922 |
| | 年間商品販売額(百万円) | 23,007 |

《公共施設整備状況》

| 項目 | 区分 | | |
|------------|--------|---------------------|---------|
| 道路 ※1 | 市町村道 | 実延長(km) | 624.1 |
| | | 改良率(%) | 67.4 |
| | | 舗装率(%) | 74.8 |
| 農林道 ※2 | 農道 | 延長(m) | 195,604 |
| | 林道 | 延長(m) | 33,422 |
| 都市公園等 ※2 | 市町村立 | 箇所数 | 7 |
| | | 面積(m ²) | 349,370 |
| | 市町村立以外 | 箇所数 | 0 |
| 公営住宅等 ※2 | | 面積(m ²) | 0 |
| 廃棄物処理施設 ※2 | し尿 | 戸数(戸) | 552 |
| | | 処理人口 | 2,751 |
| | ごみ | 年間総収集量(kl) | 4,168 |
| 処理人口 | | 16,806 | |
| 水道 ※3 | | 年間総収集量(t) | 5,674 |
| | | 給水人口 | 16,874 |
| 下水道 ※2 | | 普及率(%) | 98.0 |
| | | 汚水処理人口 | 12,841 |
| | | 普及率(%) | 76.4 |

※1…R6. 4. 1 ※2…R7. 3. 31 ※3…R6. 3. 31

《公共施設数》 (R7. 3. 31)

| 区分 | 施設数 | 区分 | 施設数 |
|----------|-----|--------|-----|
| 児童館 | 0 | 体育館 | 5 |
| 公会堂・市民会館 | 1 | 陸上競技場 | 0 |
| 公民館 | 0 | 野球場 | 1 |
| 図書館 | 1 | プール | 0 |
| 博物館 | 0 | 保健センター | 1 |

《財政》

○決算収支の状況

(千円)

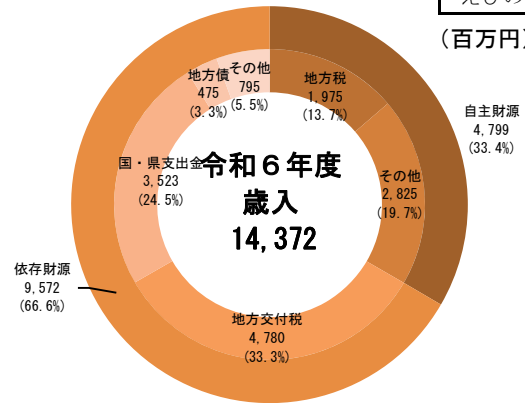
| 区分 | 令和6年度決算 | | 令和5年度決算 | |
|---------|------------|-------|------------|-------|
| | 決算額 | 構成比 | 決算額 | 構成比 |
| 歳入総額 | 14,371,852 | 100.0 | 14,315,795 | 100.0 |
| 自主財源 | 4,799,417 | 33.4 | 5,054,787 | 35.3 |
| 地方税 | 1,974,736 | 13.7 | 2,056,576 | 14.4 |
| その他 | 2,824,681 | 19.7 | 2,998,211 | 20.9 |
| 依存財源 | 9,572,435 | 66.6 | 9,261,008 | 64.7 |
| 地方交付税 | 4,780,205 | 33.3 | 4,637,547 | 32.4 |
| 国・県支出金 | 3,522,616 | 24.5 | 3,430,161 | 24.0 |
| 地方債 | 475,013 | 3.3 | 491,025 | 3.4 |
| その他 | 794,601 | 5.5 | 702,275 | 4.9 |
| 歳出総額 | 13,883,767 | 100.0 | 13,943,295 | 100.0 |
| 義務的経費 | 6,365,996 | 45.9 | 5,971,690 | 42.8 |
| 人件費 | 2,540,646 | 18.3 | 2,367,892 | 17.0 |
| 扶助費 | 2,896,649 | 20.9 | 2,654,303 | 19.0 |
| 公債費 | 928,701 | 6.7 | 949,495 | 6.8 |
| 投資的経費 | 1,588,784 | 11.4 | 1,302,341 | 9.3 |
| 普通建設事業 | 1,414,644 | 10.2 | 1,095,076 | 7.9 |
| 補助 | 656,086 | 4.7 | 331,553 | 2.4 |
| 単独 | 633,155 | 4.6 | 612,139 | 4.4 |
| その他 | 125,403 | 0.9 | 151,384 | 1.1 |
| 災害復旧事業 | 174,140 | 1.3 | 207,265 | 1.5 |
| その他の経費 | 5,928,987 | 42.7 | 6,669,264 | 47.8 |
| 物件費 | 2,004,831 | 14.4 | 1,896,122 | 13.6 |
| 繰出金 | 1,353,600 | 9.7 | 1,359,549 | 9.8 |
| 補助費等 | 1,477,411 | 10.6 | 1,638,102 | 11.7 |
| その他 | 1,093,145 | 7.9 | 1,775,491 | 12.7 |
| 実質収支 | 308,012 | | 256,219 | |
| 単年度収支 | 51,793 | | △ 407,547 | |
| 実質単年度収支 | △ 420,092 | | △ 575,652 | |

○主要指標等

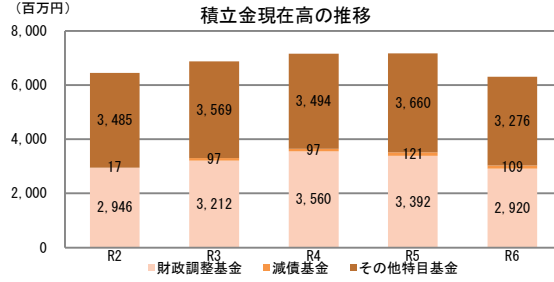
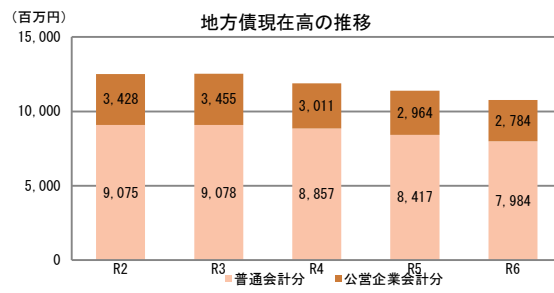
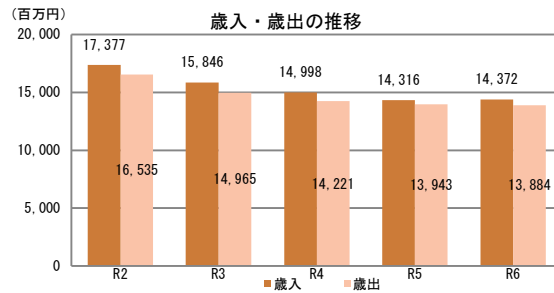
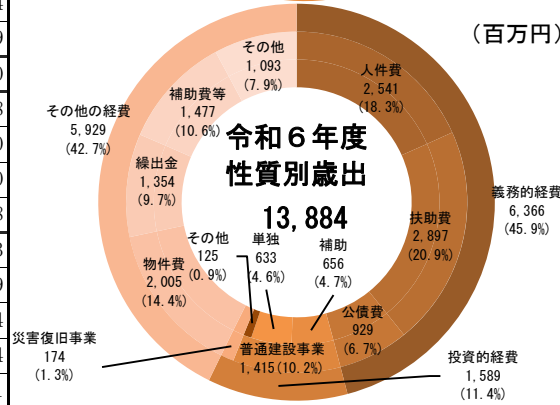
| 区分 | 令和6年度決算 | 令和5年度決算 |
|------------|---------------------|---------------------|
| 標準財政規模(千円) | 6,765,513 | 6,686,388 |
| 財政力指数 | 0.358 | 0.351 |
| 経常収支比率(%) | 99.9 | 96.5 |
| 自主財源比率(%) | 33.4 | 35.3 |
| 健全化判断比率 | | |
| 実質赤字比率 | - | - |
| 連結実質赤字比率 | - | - |
| 実質公債費比率 | 4.4 | 4.2 |
| 将来負担比率 | - | - |
| 地方債現在高(千円) | 10,767,809 (159.2%) | 11,381,533 (170.2%) |
| 普通会計分 | 7,983,669 (118.0%) | 8,417,181 (125.9%) |
| 公営企業会計分 | 2,784,140 (41.2%) | 2,964,352 (44.3%) |
| 積立金現在高(千円) | 6,305,253 (93.2%) | 7,173,929 (107.3%) |
| 財政調整基金 | 2,920,496 (43.2%) | 3,392,381 (50.7%) |
| 減債基金 | 108,983 (1.6%) | 121,499 (1.8%) |
| その他特定目的基金 | 3,275,774 (48.4%) | 3,660,049 (54.7%) |

地方債現在高、積立金現在高の()は標準財政規模比

(百万円)



(百万円)



○公営企業の状況（令和6年度決算）

(千円)

| 事業区分 | 法適 | 法非適 | 総収益 | 総費用 | 純損益又は実質収支 | 他会計繰入金 | 資金不足比率 |
|--------|----|-----|---------|---------|-----------|---------|--------|
| 水道事業 | ○ | | 318,794 | 364,049 | △ 45,255 | 21,253 | - |
| 病院事業 | ○ | | 739,988 | 894,839 | △ 154,851 | 232,455 | - |
| 宅地造成事業 | | ○ | 197,448 | 1,987 | 398 | 35,207 | - |
| | | | | | | | |
| | | | | | | | |
| | | | | | | | |

法適用企業は純損益、法非適用企業は実質収支

○ふるさと納税寄付金

| 区分 | 令和6年度 | 令和5年度 |
|----------|---------|---------|
| 受入件数（件） | 12,348 | 17,093 |
| 受入金額（千円） | 343,291 | 397,801 |

《税》

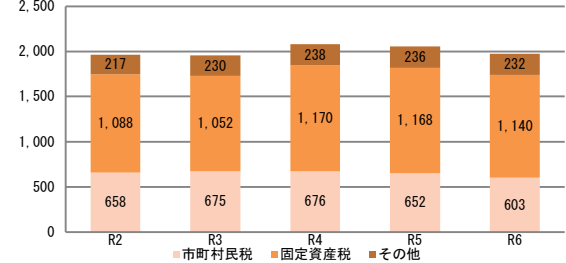
○税収の状況

(千円)

| 区分 | 令和6年度 | | 令和5年度 | | |
|-------|-----------|---------|-----------|---------|------|
| | 決算額 | 構成比 | 決算額 | 構成比 | |
| 市町村民税 | 個人 | 519,401 | 26.3 | 565,983 | 27.5 |
| | 法人 | 83,106 | 4.2 | 86,328 | 4.2 |
| | 小計 | 602,507 | 30.5 | 652,311 | 31.7 |
| 固定資産税 | 1,140,244 | 57.7 | 1,167,784 | 56.8 | |
| その他 | 231,985 | 11.7 | 236,481 | 11.5 | |
| 合計 | 1,974,736 | 100.0 | 2,056,576 | 100.0 | |

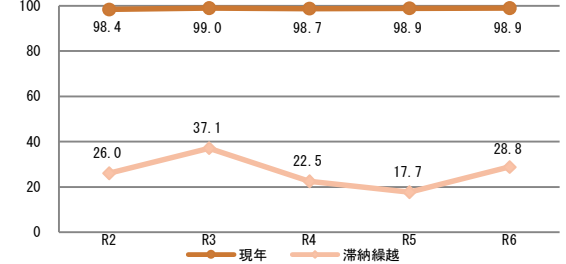
(百万円)

市町村税収入額の推移



(%)

市町村税徴収率の推移



○徴収率

(%)

| 区分 | 令和6年度 | 令和5年度 | |
|---------|-------|-------|------|
| 市町村税 | 現年 | 98.9 | 98.9 |
| | 滞納繰越 | 28.8 | 17.7 |
| | 計 | 96.9 | 96.6 |
| 国民健康保険税 | 現年 | 94.7 | 95.1 |
| | 滞納繰越 | 28.9 | 28.2 |
| | 計 | 86.4 | 85.4 |

《主な長期計画》

| 計画 | 名称 | 策定年月 | 計画期間 | 見直し年月 | 備考 |
|-----------|------------------------|------|--------|-------|----|
| 総合計画・長期計画 | 第6次えびの市総合計画 | R4.3 | R4-R11 | R8.3 | |
| 中期財政計画 | | | | | |
| 地方版総合戦略 | 第3期えびの市まち・ひと・しごと創生総合戦略 | R7.3 | R7-R11 | R12.3 | |

《今後の主な事業等》

| 事業名 | 事業内容 | 事業予定年度 |
|--------------|--|--------|
| 防災行政無線施設更新事業 | 大雨や台風時には屋外拡声子局からの情報が聞き取りづらい状況から、戸別受信機の全戸配布を基本に、老朽化した無線施設の整備設計を委託し、情報伝達の改善を図る | R7 |
| 美化センター改修事業 | 美化センター焼却施設改修に伴う施設施工管理の実施 | R7 |
| 国民スポーツ大会事業 | 令和9年度第81回国民スポーツ大会の宮崎県開催に伴う本市でのボクシング競技開催事業 | R8 |
| こども医療費助成事業 | こども医療費について、医療費助成の対象を高校生年代まで引き上げ、負担金を廃止し完全無料化する事業 | R7 |
| 重層的支援体制整備事業 | 相談支援・参加支援・地域づくり支援を一体的に進める事業 | R7 |

町の木：イチョウ

町の花：サツキ

町の花木：－

町の鳥：ホオジロ

| | | | |
|--------------------|---|--------|----------|
| みまたちょう | | | |
| 三股町 | | | |
| 市町村コード | 453412 | 類似団体類型 | V-2 (町村) |
| 所在地 | 〒 889 - 1995 北諸県郡三股町五本松1-1 TEL 0986 - 52 - 1111 FAX 0986 - 52 - 4944 | | |
| HP | https://www.town.mimata.lg.jp/ | | |
| E-MAIL | | | |
| 沿革 | | | |
| 昭23. 5. 3 三股村が町となる | | | |

市町村のPR

花と緑と水のまち 三股町

わにつか県立自然公園を中心とした緑豊かな自然に恵まれており、豊かな溪流をなす長田峡やめがね橋のある矢ヶ淵公園などの観光地があります。特に春には、上米公園の桜や権八重公園の約6万本のクルメツツジ、しゃくなげの森の500種類3万本のしゃくなげが咲き誇り、県内外から多くの観光客が訪れます。

○名所・旧跡

上米公園・矢ヶ淵公園・権八重公園・しゃくなげの森・長田峡・蓼池かくれ念仏洞・樺山城址・勝岡城址・梶山城址・平家落人の墓・都城島津三代北郷久秀・弟忠通の墓・樺山どんの墓・日州梶山番所跡・日州寺柱番所跡

○名物・特産品

大弓・ごったん・木工品・手打刃物・和牛・お茶・どぶろく・ヤマメ・鳥のももカット焼・漬物・長田米・わさび・陶器・ごま・パイオ茶・マキシマム

○祭・行事

上米公園桜まつり (3月下旬～4月上旬)・権八重公園つつじまつり (4月上旬～4月中旬)・早馬まつり (4月29日)・まちドラ! (5月下旬)・モノづくりフェア (6月)・ふるさとまつり (11月第2土日)・みまたん霧島パノラマまらそん (1月)・文化の祭典 (2月)

《概要》

○面積

| 総面積 (km ²) (R7. 10. 1) | 林野面積 (ha) | | 耕地面積 (ha) | | 宅地面積 (ha) | | 可住地面積 (ha) | |
|---------------------------------------|------------|------|-------------|------|------------|-----|-------------|------|
| | (R2. 2. 1) | 構成比 | (R7. 7. 15) | 構成比 | (R7. 1. 1) | 構成比 | (R6. 3. 31) | 構成比 |
| 110.02 | 7,868 | 71.5 | 1,220 | 11.1 | 698.1 | 6.3 | 3,134 | 28.5 |

構成比は、国有林面積は林野面積、それ以外は総面積に対するものであり、総面積は各項目の年次に合わせたもの。

○人口及び世帯数

(人、世帯)

| 区分 | 総数 | 男女別 | | 年齢区分別 | | | 世帯数 |
|------------------------|--------------------|-------------------|-------------------|------------------|--------------------|------------------|--------|
| | | 男 | 女 | 年少人口 (0～14歳) | 生産年齢人口 (15～64歳) | 高齢人口 (65歳以上) | |
| 住基人口 (R7. 1. 1) | 25,684 (100.0%) | 12,181 (47.4%) | 13,503 (52.6%) | 4,231 (16.5%) | 14,050 (54.7%) | 7,403 (28.8%) | 11,708 |
| 国勢調査人口 (R2. 10. 1) | 25,591 (100.0%) | 11,932 (46.6%) | 13,659 (53.4%) | 4,410 (17.2%) | 13,924 (54.4%) | 7,257 (28.4%) | 10,203 |
| 国勢調査人口 (H27. 10. 1) | 25,404 (100.0%) | 11,778 (46.4%) | 13,626 (53.6%) | 4,266 (16.9%) | 14,422 (57.3%) | 6,482 (25.8%) | 9,967 |

総数には年齢不詳者も含まれているため、年齢区分別人口の積み上げと一致しない場合がある。
年齢区分別人口の割合については、年齢3区分の積み上げを100として算出している。

(○地方版総合戦略に係る人口展望)

| 将来推計人口 (R42(2060)) | 対R2国調比 | 男 | 女 | 年少人口 (0～14歳) | 生産年齢人口 (15～64歳) | 高齢人口 (65歳以上) |
|-----------------------|--------|-------------------|-------------------|------------------|--------------------|------------------|
| 22,125 (100.0%) | 86.5% | 10,268 (46.4%) | 11,857 (53.6%) | 3,847 (17.4%) | 10,901 (49.3%) | 7,377 (33.3%) |
| | | 86.1% | 86.8% | 87.2% | 78.3% | 101.7% |

各地方公共団体による独自推計 / 小数点以下を含む数値のため、総数と年齢区分別人口の積み上げとが一致しない場合がある。

○選挙人名簿登録者数 (人)

| 計 | 男 | 女 |
|--------------------|------------------|-------------------|
| 20,232 (100.0%) | 9,409 (46.5%) | 10,823 (53.5%) |

(R8. 3. 1現在)

○選挙投票率 (%)

| 選挙名 | 計 | 男 | 女 |
|----------------------|-------|-------|-------|
| 第51回衆議院議員総選挙 (小選挙区) | 49.81 | 50.13 | 49.53 |
| 第27回参議院議員通常選挙 (選挙区) | 55.76 | 55.99 | 55.56 |
| 令和4年12月25日執行 宮崎県知事選挙 | 54.42 | 53.29 | 55.40 |

○所得(令和4年度)

| 市町村内総生産 (百万円) | 53,601 | 就業者1人 当たり(千円) | 6,143 | 対県平均 88.4 | 市町村民所得 (百万円) | 56,651 |
|------------------|--------|------------------|-------|--------------|-----------------|--------|
|------------------|--------|------------------|-------|--------------|-----------------|--------|

《組織》

○二役 (R8. 3. 1)

| | | | |
|-----|-------------------|------|------------|
| 町長 | キサキ ツオ 木佐貫 辰生 | 在任期間 | 4 期目 |
| | | 任期 | 令和8年 9月22日 |
| 副町長 | イサキ ケイゾウ 石崎 敬三 | | — |

○職員

| 会計区分 | 職員数 | | | 増減数 R7-R6 |
|---------|-----------------------|----------|-----|--------------|
| | R7. 4. 1 (人口千人当たり) | R6. 4. 1 | | |
| 普通会計 | 163 | (6. 35) | 157 | 6 |
| 公営企業等会計 | 31 | (1. 21) | 30 | 1 |
| 計 | 194 | (7. 55) | 187 | 7 |

※会計年度任用職員数： 182 名

《産業構造》

| 産業区分 | 総生産額(百万円) (R5. 3. 31) | 就業人口 (R2. 10. 1) |
|-------|--------------------------|---------------------|
| 第1次 | 1, 996 (3. 7%) | 866 (6. 9%) |
| 第2次 | 13, 359 (24. 9%) | 3, 104 (24. 8%) |
| 第3次 | 37, 681 (70. 3%) | 8, 529 (68. 2%) |
| 税・関税等 | 566 (1. 1%) | |
| 計 | 53, 601 (100. 0%) | 12, 499 (100. 0%) |

《医療》

| 区分 | 施設数・人数 | 人口10万人当たり |
|----------------|--------|-----------|
| 一般病院・一般診療所数 ※1 | 15 | 58. 4 |
| 歯科診療所数 ※1 | 8 | 31. 1 |
| 医薬品販売業、薬局数 ※3 | 19 | 73. 4 |
| 一般病院病床数(床) ※1 | 19 | 74. 0 |
| 医師数 ※2 | 23 | 89. 5 |
| 歯科医師数 ※2 | 13 | 50. 6 |
| 薬剤師数 ※2 | 32 | 124. 6 |
| 看護師、准看護師数 ※4 | 330 | 1, 269. 6 |
| 保健師数 ※2 | 12 | 46. 7 |

※1…R6. 10. 1 ※2…R6. 12. 31 ※3…R6. 3. 31 ※4…R4. 12. 31
基準人口は各年次に合わせたもの。

《高齢者福祉施設》 (R7. 4. 1)

| 区分 | 施設数 | 定員 |
|--------------|-----|----|
| 養護老人ホーム | 1 | 50 |
| 特別養護老人ホーム | 2 | 92 |
| 老人デイサービスセンター | 19 | — |

《保育・教育》

| 区分 | 施設数 | 児童生徒数 |
|-----------|-----|--------|
| 保育所 ※1 | 5 | 399 |
| 幼稚園 ※1 | 0 | 3 |
| 認定こども園 ※1 | 9 | 736 |
| 小学校 ※2 | 6 | 1, 893 |
| 中学校 ※2 | 1 | 981 |
| 高等学校 ※2 | 1 | 811 |

※1…R7. 4. 1 ※2…R6. 5. 1

○議会 (R8. 3. 1)

| | | | |
|-----|-------------------|-----------|--------------|
| 議長 | イブシ アキヒロ 指宿 秋廣 | 議員 | 条例定数 12 人 |
| | | 任期 | 令和8年 9月10日 |
| 副議長 | ホウチ ヨシロウ 堀内 義郎 | 党派別 人員 | 公明党 1、無所属 11 |

○給与関係指標（一般行政職）

| ラスパイレース指数 | | | 平均給料月額(百円) | 平均年齢(歳) |
|-----------|----------|----------|------------|------------|
| R7. 4. 1 | R6. 4. 1 | R5. 4. 1 | (R7. 4. 1) | (R7. 4. 1) |
| 92. 3 | 95. 4 | 95. 5 | 3, 149 | 42. 1 |

《農業・工業・商業》

| 項目 | 区分 | |
|---------------------|--------------|---------|
| 農業 (R2. 2. 1) | 総農家数(戸) | 720 |
| | 農業従事者数 | 756 |
| | 経営耕地総面積(ha) | 805 |
| 製造業 (R6. 6. 1) | 事業所数 | 44 |
| | 従業者数 | 877 |
| | 製造品出荷額等(百万円) | 1, 771 |
| 卸・小売業 (R3. 6. 1) | 事業所数 | 165 |
| | 従業者数 | 1, 202 |
| | 年間商品販売額(百万円) | 27, 725 |

《公共施設整備状況》

| 項目 | 区分 | | |
|----------------|--------|---------------------|----------|
| 道路 ※1 | 市町村道 | 実延長(km) | 419. 8 |
| | | 改良率(%) | 64. 1 |
| | | 舗装率(%) | 80. 0 |
| 農林道 ※2 | 農道 | 延長(m) | 3, 114 |
| | 林道 | 延長(m) | 27, 693 |
| 都市公園等 ※2 | 市町村立 | 箇所数 | 38 |
| | | 面積(m ²) | 341, 612 |
| | 市町村立以外 | 箇所数 | 0 |
| | | 面積(m ²) | 0 |
| 公営住宅等 ※2 | | 戸数(戸) | 539 |
| 廃棄物 処理施設 ※2 | し尿 | 処理人口 | 946 |
| | | 年間総収集量(kl) | 1, 193 |
| | ごみ | 処理人口 | 25, 586 |
| 年間総収集量(t) | | 8, 286 | |
| 水道 ※3 | | 給水人口 | 26, 035 |
| | | 普及率(%) | 101. 0 |
| 下水道 ※2 | | 汚水処理人口 | 23, 122 |
| | | 普及率(%) | 90. 4 |

※1…R6. 4. 1 ※2…R7. 3. 31 ※3…R6. 3. 31

《公共施設数》 (R7. 3. 31)

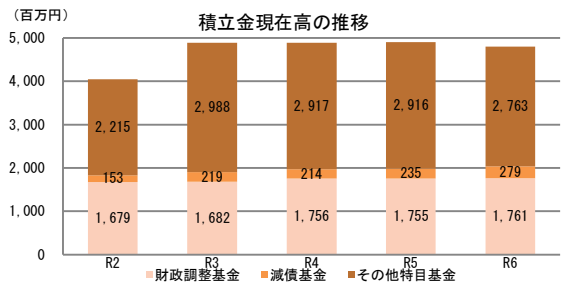
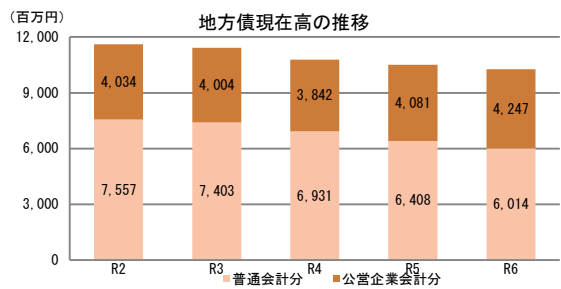
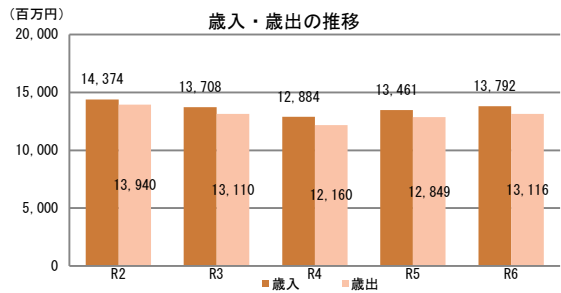
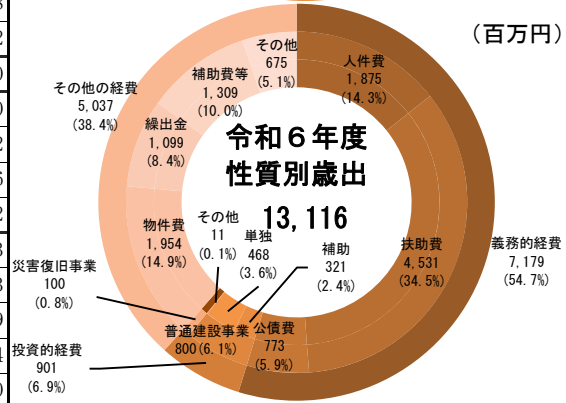
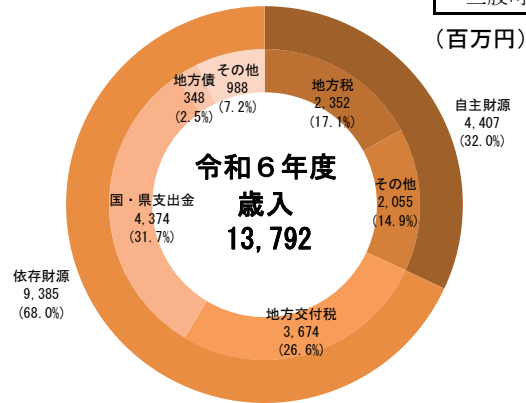
| 区分 | 施設数 | 区分 | 施設数 |
|----------|-----|--------|-----|
| 児童館 | 9 | 体育館 | 4 |
| 公会堂・市民会館 | 1 | 陸上競技場 | 1 |
| 公民館 | 10 | 野球場 | 1 |
| 図書館 | 1 | プール | 3 |
| 博物館 | 0 | 保健センター | 1 |

《財政》

○決算収支の状況

(千円)

| 区分 | 令和6年度決算 | | 令和5年度決算 | |
|---------|------------|-------|------------|-------|
| | 決算額 | 構成比 | 決算額 | 構成比 |
| 歳入総額 | 13,791,873 | 100.0 | 13,460,570 | 100.0 |
| 自主財源 | 4,406,622 | 32.0 | 4,614,349 | 34.3 |
| 地方税 | 2,351,665 | 17.1 | 2,439,262 | 18.1 |
| その他 | 2,054,957 | 14.9 | 2,175,087 | 16.2 |
| 依存財源 | 9,385,251 | 68.0 | 8,846,221 | 65.7 |
| 地方交付税 | 3,674,420 | 26.6 | 3,398,008 | 25.2 |
| 国・県支出金 | 4,374,172 | 31.7 | 4,372,413 | 32.5 |
| 地方債 | 348,181 | 2.5 | 236,043 | 1.8 |
| その他 | 988,478 | 7.2 | 839,757 | 6.2 |
| 歳出総額 | 13,116,384 | 100.0 | 12,849,039 | 100.0 |
| 義務的経費 | 7,178,906 | 54.7 | 6,804,393 | 53.0 |
| 人件費 | 1,874,638 | 14.3 | 1,699,132 | 13.2 |
| 扶助費 | 4,531,494 | 34.5 | 4,313,996 | 33.6 |
| 公債費 | 772,774 | 5.9 | 791,265 | 6.2 |
| 投資的経費 | 900,709 | 6.9 | 803,785 | 6.3 |
| 普通建設事業 | 800,246 | 6.1 | 552,884 | 4.3 |
| 補助 | 320,945 | 2.4 | 243,303 | 1.9 |
| 単独 | 468,001 | 3.6 | 305,410 | 2.4 |
| その他 | 11,300 | 0.1 | 4,171 | 0.0 |
| 災害復旧事業 | 100,463 | 0.8 | 250,901 | 2.0 |
| その他の経費 | 5,036,769 | 38.4 | 5,240,861 | 40.8 |
| 物件費 | 1,953,729 | 14.9 | 2,184,204 | 17.0 |
| 繰出金 | 1,099,377 | 8.4 | 1,277,841 | 9.9 |
| 補助費等 | 1,308,768 | 10.0 | 1,088,621 | 8.5 |
| その他 | 674,895 | 5.1 | 690,195 | 5.4 |
| 実質収支 | 491,244 | | 495,108 | |
| 単年度収支 | △ 3,864 | | 10,120 | |
| 実質単年度収支 | 1,717 | | 9,406 | |



○主要指標等

| 区分 | 令和6年度決算 | 令和5年度決算 |
|------------|---------------------|---------------------|
| 標準財政規模(千円) | 6,712,230 | 6,474,873 |
| 財政力指数 | 0.447 | 0.443 |
| 経常収支比率(%) | 91.3 | 92.2 |
| 自主財源比率(%) | 32.0 | 34.3 |
| 健全化判断比率 | | |
| 実質赤字比率 | - | - |
| 連結実質赤字比率 | - | - |
| 実質公債費比率 | 6.2 | 6.3 |
| 将来負担比率 | - | - |
| 地方債現在高(千円) | 10,261,549 (152.9%) | 10,489,580 (162.0%) |
| 普通会計分 | 6,014,199 (89.6%) | 6,408,132 (99.0%) |
| 公営企業会計分 | 4,247,350 (63.3%) | 4,081,448 (63.0%) |
| 積立金現在高(千円) | 4,803,081 (71.6%) | 4,906,052 (75.8%) |
| 財政調整基金 | 1,760,743 (26.2%) | 1,755,162 (27.1%) |
| 減債基金 | 279,382 (4.2%) | 235,179 (3.6%) |
| その他特定目的基金 | 2,762,956 (41.2%) | 2,915,711 (45.0%) |

地方債現在高、積立金現在高の()は標準財政規模比

○公営企業の状況（令和6年度決算）

(千円)

| 事業区分 | 法適 | 法非適 | 総収益 | 総費用 | 純損益又は実質収支 | 他会計繰入金 | 資金不足比率 |
|----------|----|-----|---------|---------|-----------|---------|--------|
| 水道事業 | ○ | | 399,278 | 328,821 | 70,457 | 24,592 | - |
| 公共下水道事業 | ○ | | 333,514 | 332,710 | 804 | 236,269 | - |
| 農業集落排水事業 | ○ | | 80,396 | 73,804 | 6,592 | 44,366 | - |
| | | | | | | | |
| | | | | | | | |
| | | | | | | | |
| | | | | | | | |

法適用企業は純損益、法非適用企業は実質収支

○ふるさと納税寄付金

| 区分 | 令和6年度 | 令和5年度 |
|----------|---------|---------|
| 受入件数(件) | 8,629 | 7,764 |
| 受入金額(千円) | 199,304 | 196,110 |

《税》

○税収の状況

(千円)

| 区分 | 令和6年度 | | 令和5年度 | | |
|-------|-----------|-----------|-----------|-----------|------|
| | 決算額 | 構成比 | 決算額 | 構成比 | |
| 市町村民税 | 個人 | 933,802 | 39.7 | 1,023,508 | 42.0 |
| | 法人 | 91,995 | 3.9 | 94,599 | 3.9 |
| | 小計 | 1,025,797 | 43.6 | 1,118,107 | 45.8 |
| 固定資産税 | 1,037,359 | 44.1 | 1,033,506 | 42.4 | |
| その他 | 288,509 | 12.3 | 287,649 | 11.8 | |
| 合計 | 2,351,665 | 100.0 | 2,439,262 | 100.0 | |

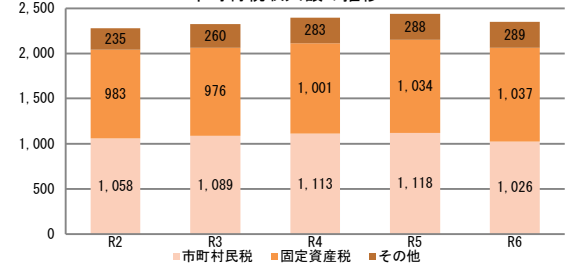
○徴収率

(%)

| 区分 | 令和6年度 | 令和5年度 | |
|---------|-------|-------|------|
| 市町村民税 | 現年 | 98.9 | 99.0 |
| | 滞納繰越 | 24.8 | 25.6 |
| | 計 | 96.7 | 96.9 |
| 国民健康保険税 | 現年 | 93.0 | 93.6 |
| | 滞納繰越 | 23.4 | 23.9 |
| | 計 | 81.2 | 82.2 |

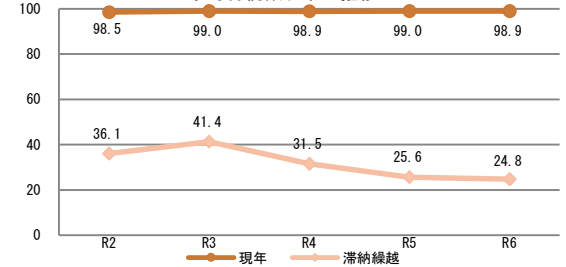
(百万円)

市町村税収入額の推移



(%)

市町村税徴収率の推移



《主な長期計画》

| 計画 | 名称 | 策定年月 | 計画期間 | 見直し年月 | 備考 |
|-----------|-----------------------|------|--------|-------|----------------|
| 総合計画・長期計画 | 第六次三股町総合計画 | R3.3 | R3~R12 | R13.3 | |
| 中期財政計画 | 三股町中期財政計画 | R7.3 | R7~R11 | R7.3 | 同一名称の前計画を全面見直し |
| 地方版総合戦略 | 第三期三股町まち・ひと・しごと創生総合戦略 | R8.3 | R8~R12 | R13.3 | |

《今後の主な事業等》

| 事業名 | 事業内容 | 事業予定年度 |
|----------------|--|---------|
| 五本松交流拠点施設整備事業 | 団地跡地を活用し、中心地ゾーンを牽引する原動力となる新たな拠点の整備を目指す。 | H30~R9 |
| 公共下水道事業 | 生活環境整備の改善や水質保全の役割を果たすため、下水道管や処理施設の整備を行い、家庭等から排出される汚水の処理を行う。 | H9~R32 |
| 勝岡・蓼池線舗装修繕事業 | 地域の生活・産業を支える重要な路線となっているが、老朽化に伴い走行性が著しく低下しているため、走行時の快適性・安全性を確保するために舗装修繕を行う。 | R2~R7 |
| 島津紅茶園切寄線現道拡幅事業 | 本線周辺には医療施設や老人福祉施設、避難施設などの防災拠点施設が整備されているが、幅員が狭く離合が困難であるため、道路整備を行い交通の円滑化を図る。 | H21~R10 |
| 都市再生整備計画事業 | 地域密着型官民連携で都市基盤強化と賑わいづくりに取り組み、健康的でハツラツとした暮らしが息づく中心地を実現する。 | R5~R9 |

町の木： タチバナ

町の花： ミヤマキリシマ

町の花木： -

町の鳥： 仏法僧

| | | | |
|--------------------|--|--------|-----------|
| たかはるちょう | | | |
| 高原町 | | | |
| 市町村コード | 453617 | 類似団体類型 | II-0 (町村) |
| 所在地 | 〒 889 - 4492 西諸県郡高原町大字西麓899 TEL 0984 - 42 - 2111 FAX 0984 - 42 - 4623 | | |
| HP | https://www.town.takaharu.lg.jp | | |
| E-MAIL | sougou@town.takaharu.lg.jp | | |
| 沿革 | | | |
| 昭 9.10. 5 高原村が町になる | | | |

市町村のPR

みんなであつなぐ「神武の里」

高原町には、「天孫降臨」や「初代神武天皇ご生誕の地」にまつわる神話や史跡などがある日本発祥の地です。また、高原の神舞（狭野神楽、祓川神楽）が国重要無形民俗文化財に指定されています。「みんなであつなぐ「神武の里」水とみどりと神話が輝く健康なまち」を掲げ、町民誰もが健康でいきがいを持ち暮らしていけるような魅力あるまちづくりを目指しています。

○名所・旧跡

皇子原公園・御池キャンプ村・御池野鳥の森・霞神社・霧島東神社・狭野神社・たかはる清流ランド・高千穂峰登山道(天孫降臨の道・修験者の道)・奥霧島温泉郷

○名物・特産品

高原町産宮崎牛、ニジマスの甘露煮、ぶどう、梨、マンゴー、完熟きんかん「たまたま」、原木乾燥椎茸、天然ハチミツ、あくまき、アイスクリーム、ピーマン、いも（紅はるか）、キャビア、にんにく、アボカド、芋焼酎「高天原」

○祭・行事

高千穂峰山開き(4月第2日曜)・狭野神社御田植祭(5月16日)・後川内夏まつり(8月中旬)・霧島登山マラソン(10月第2日曜)・日本発祥地まつり及びまつり高原(10月第3日曜)・狭野神楽(12月第1土曜)・祓川神楽(12月第2土曜)・狭野神社苗代田祭(2月18日)

《概要》

○面積

| 総面積(km ²) (R7.10.1) | 林野面積(ha) | | 耕地面積(ha) | | 宅地面積(ha) | | 可住地面積(ha) | |
|------------------------------------|----------|------|-----------|------|----------|-----|-----------|------|
| | (R2.2.1) | 構成比 | (R7.7.15) | 構成比 | (R7.1.1) | 構成比 | (R6.3.31) | 構成比 |
| 85.39 | 4,108 | 48.1 | 2,030 | 23.8 | 522.4 | 6.1 | 4,431 | 51.9 |

構成比は、国有林面積は林野面積、それ以外は総面積に対するものであり、総面積は各項目の年次に合わせたもの。

○人口及び世帯数

(人、世帯)

| 区分 | 総数 | 男女別 | | 年齢区分別 | | | 世帯数 |
|----------------------|-------------------|------------------|------------------|-----------------|--------------------|------------------|-------|
| | | 男 | 女 | 年少人口 (0~14歳) | 生産年齢人口 (15~64歳) | 高齢人口 (65歳以上) | |
| 住基人口 (R7.1.1) | 8,393 (100.0%) | 3,992 (47.6%) | 4,401 (52.4%) | 855 (10.2%) | 3,837 (45.7%) | 3,701 (44.1%) | 4,307 |
| 国勢調査人口 (R2.10.1) | 8,639 (100.0%) | 4,127 (47.8%) | 4,512 (52.2%) | 932 (10.8%) | 4,066 (47.1%) | 3,641 (42.1%) | 3,763 |
| 国勢調査人口 (H27.10.1) | 9,300 (100.0%) | 4,428 (47.6%) | 4,872 (52.4%) | 997 (10.7%) | 4,843 (52.1%) | 3,460 (37.2%) | 3,914 |

総数には年齢不詳者も含まれているため、年齢区分別人口の積み上げと一致しない場合がある。
年齢区分別人口の割合については、年齢3区分の積み上げを100として算出している。

(○地方版総合戦略に係る人口展望)

| | | | | | | |
|-----------------------|-------------------|---|---|---------------|------------------|------------------|
| 将来推計人口 (R42(2060)) | 3,642 (100.0%) | - | - | 349 (9.6%) | 1,517 (41.7%) | 1,776 (48.8%) |
| 対R2国調比 | 42.2% | - | - | 37.4% | 37.3% | 48.8% |

各地方公共団体による独自推計 / 小数点以下を含む数値のため、総数と年齢区分別人口の積み上げとが一致しない場合がある。

○選挙人名簿登録者数 (人)

| 計 | 男 | 女 |
|-------------------|------------------|------------------|
| 7,092 (100.0%) | 3,339 (47.1%) | 3,753 (52.9%) |

(R8.3.1現在)

○選挙投票率 (%)

| 選挙名 | 計 | 男 | 女 |
|----------------------|-------|-------|-------|
| 第51回衆議院議員総選挙(小選挙区) | 57.37 | 58.54 | 56.32 |
| 第27回参議院議員通常選挙(選挙区) | 61.16 | 63.18 | 59.37 |
| 令和4年12月25日執行 宮崎県知事選挙 | 63.84 | 62.87 | 64.72 |

○所得(令和4年度)

| | | | | | | |
|------------------|--------|------------------|-------|---------------|-----------------|--------|
| 市町村内総生産 (百万円) | 24,806 | 就業者1人 当たり(千円) | 7,391 | 対県平均 106.3 | 市町村民所得 (百万円) | 18,593 |
|------------------|--------|------------------|-------|---------------|-----------------|--------|

《組織》

○二役 (R8. 3. 1)

| | | | |
|-----|------------|------|-------------|
| 町長 | マルヤマ ユウジロウ | 在任期間 | 1 期目 |
| | 丸山 裕次郎 | 任期 | 令和11年10月14日 |
| 副町長 | イケダ ヨシアキ | | — |
| | 池田 善明 | | |

○職員

| 会計区分 | 職員数 | | 増減数 |
|---------|-----------------------|----------|-----|
| | R7. 4. 1 (人口千人当たり) | R6. 4. 1 | |
| 普通会計 | 113 | 115 | △ 2 |
| 公営企業等会計 | 51 | 48 | 3 |
| 計 | 164 | 163 | 1 |

※会計年度任用職員数： 133 名

《産業構造》

| 産業区分 | 総生産額(百万円) (R5. 3. 31) | 就業人口 (R2. 10. 1) |
|-------|--------------------------|---------------------|
| 第1次 | 3,482 (14.0%) | 843 (20.8%) |
| 第2次 | 7,158 (28.9%) | 935 (23.1%) |
| 第3次 | 13,880 (56.0%) | 2,276 (56.1%) |
| 税・関税等 | 286 (1.2%) | |
| 計 | 24,806 (100.0%) | 4,054 (100.0%) |

《医療》

| 区分 | 施設数・人数 | 人口10万人当たり |
|----------------|--------|-----------|
| 一般病院・一般診療所数 ※1 | 8 | 95.3 |
| 歯科診療所数 ※1 | 3 | 35.7 |
| 医薬品販売業、薬局数 ※3 | 7 | 81.5 |
| 一般病院病床数(床) ※1 | 63 | 750.6 |
| 医師数 ※2 | 4 | 47.7 |
| 歯科医師数 ※2 | 3 | 35.7 |
| 薬剤師数 ※2 | 10 | 119.1 |
| 看護師、准看護師数 ※4 | 89 | 1,007.0 |
| 保健師数 ※2 | 9 | 107.2 |

※1…R6. 10. 1 ※2…R6. 12. 31 ※3…R6. 3. 31 ※4…R4. 12. 31
基準人口は各年次に合わせたもの。

《高齢者福祉施設》 (R7. 4. 1)

| 区分 | 施設数 | 定員 |
|--------------|-----|----|
| 養護老人ホーム | 1 | 50 |
| 特別養護老人ホーム | 2 | 87 |
| 老人デイサービスセンター | 5 | — |

《保育・教育》

| 区分 | 施設数 | 児童生徒数 |
|-----------|-----|-------|
| 保育所 ※1 | 4 | 123 |
| 幼稚園 ※1 | 0 | 0 |
| 認定こども園 ※1 | 1 | 71 |
| 小学校 ※2 | 4 | 406 |
| 中学校 ※2 | 2 | 201 |
| 高等学校 ※2 | 0 | 0 |

※1…R7. 4. 1 ※2…R6. 5. 1

○議会 (R8. 3. 1)

| | | | |
|-----|------------|-------|-------------|
| 議長 | マエハラ ジュンイチ | 議員 | 条例定数 10 人 |
| | 前原 淳一 | 任期 | 令和9年4月30日 |
| 副議長 | スエナガ ミツル | 党派別人員 | 日本共産党1、無所属8 |
| | 末永 充 | | |

○給与関係指標（一般行政職）

| ラスパイレース指数 | | | 平均給料月額(百円) | 平均年齢(歳) |
|-----------|----------|----------|------------|------------|
| R7. 4. 1 | R6. 4. 1 | R5. 4. 1 | (R7. 4. 1) | (R7. 4. 1) |
| 97.9 | 97.0 | 97.0 | 3,213 | 41.6 |

《農業・工業・商業》

| 項目 | 区分 | |
|---------------------|--------------|-------|
| 農業 (R2. 2. 1) | 総農家数(戸) | 662 |
| | 農業従事者数 | 951 |
| | 経営耕地総面積(ha) | 1,218 |
| 製造業 (R6. 6. 1) | 事業所数 | 24 |
| | 従業者数 | 470 |
| | 製造品出荷額等(百万円) | 982 |
| 卸・小売業 (R3. 6. 1) | 事業所数 | 76 |
| | 従業者数 | 295 |
| | 年間商品販売額(百万円) | 4,439 |

《公共施設整備状況》

| 項目 | 区分 | | |
|------------|--------|---------------------|---------|
| 道路 ※1 | 市町村道 | 実延長(km) | 306.4 |
| | | 改良率(%) | 62.2 |
| | | 舗装率(%) | 94.5 |
| 農林道 ※2 | 農道 | 延長(m) | 240,594 |
| | 林道 | 延長(m) | 0 |
| 都市公園等 ※2 | 市町村立 | 箇所数 | 2 |
| | | 面積(m ²) | 258,007 |
| | 市町村立以外 | 箇所数 | 0 |
| | | 面積(m ²) | 0 |
| 公営住宅等 ※2 | | 戸数(戸) | 204 |
| 廃棄物処理施設 ※2 | し尿 | 処理人口 | 276 |
| | | 年間総収集量(kl) | 674 |
| | ごみ | 処理人口 | 8,909 |
| 年間総収集量(t) | | 1,393 | |
| 水道 ※3 | | 給水人口 | 7,867 |
| | | 普及率(%) | 98.6 |
| 下水道 ※2 | | 汚水処理人口 | 5,781 |
| | | 普及率(%) | 69.4 |

※1…R6. 4. 1 ※2…R7. 3. 31 ※3…R6. 3. 31

《公共施設数》 (R7. 3. 31)

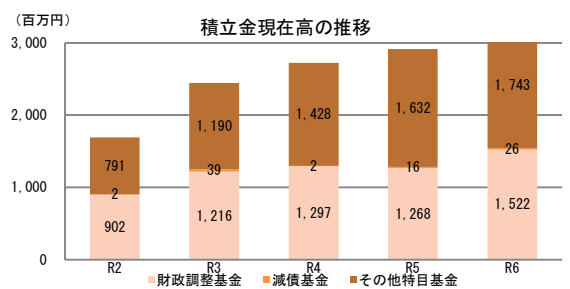
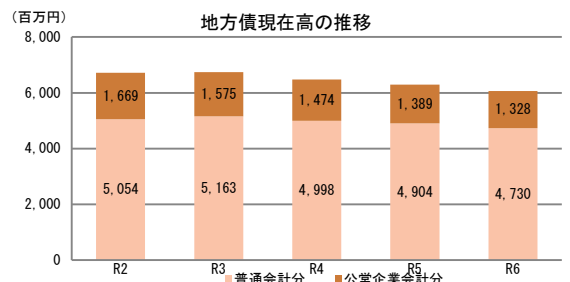
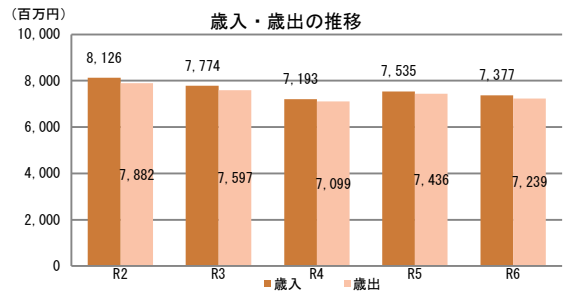
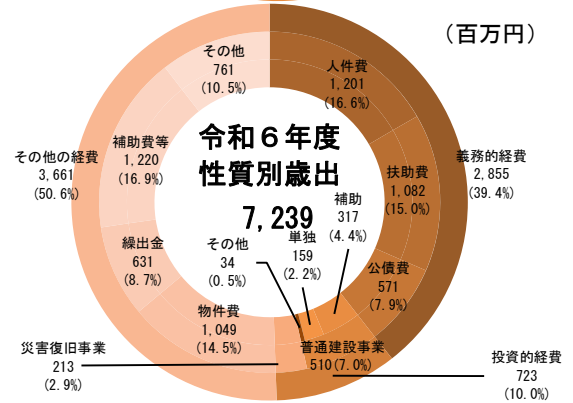
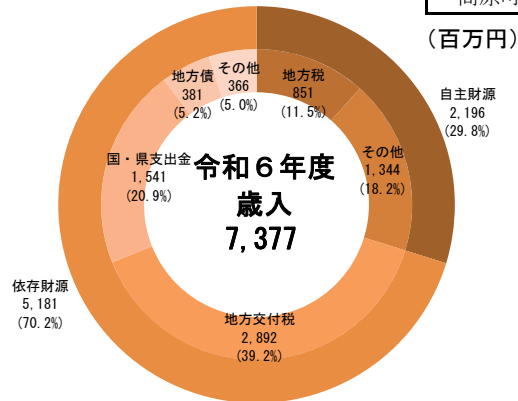
| 区分 | 施設数 | 区分 | 施設数 |
|----------|-----|--------|-----|
| 児童館 | 0 | 体育館 | 3 |
| 公会堂・市民会館 | 0 | 陸上競技場 | 0 |
| 公民館 | 1 | 野球場 | 1 |
| 図書館 | 0 | プール | 0 |
| 博物館 | 0 | 保健センター | 0 |

《財政》

○決算収支の状況

(千円)

| 区分 | 令和6年度決算 | | 令和5年度決算 | |
|---------|-----------|-------|-----------|-------|
| | 決算額 | 構成比 | 決算額 | 構成比 |
| 歳入総額 | 7,376,825 | 100.0 | 7,534,656 | 100.0 |
| 自主財源 | 2,195,617 | 29.8 | 2,274,097 | 30.2 |
| 地方税 | 851,395 | 11.5 | 845,331 | 11.2 |
| その他 | 1,344,222 | 18.2 | 1,428,766 | 19.0 |
| 依存財源 | 5,181,208 | 70.2 | 5,260,559 | 69.8 |
| 地方交付税 | 2,892,033 | 39.2 | 2,734,013 | 36.3 |
| 国・県支出金 | 1,541,423 | 20.9 | 1,735,201 | 23.0 |
| 地方債 | 381,446 | 5.2 | 467,066 | 6.2 |
| その他 | 366,306 | 5.0 | 324,279 | 4.3 |
| 歳出総額 | 7,238,634 | 100.0 | 7,435,831 | 100.0 |
| 義務的経費 | 2,854,703 | 39.4 | 2,820,400 | 37.9 |
| 人件費 | 1,201,142 | 16.6 | 1,071,125 | 14.4 |
| 扶助費 | 1,082,462 | 15.0 | 1,175,126 | 15.8 |
| 公債費 | 571,099 | 7.9 | 574,149 | 7.7 |
| 投資的経費 | 723,300 | 10.0 | 1,008,275 | 13.6 |
| 普通建設事業 | 510,034 | 7.0 | 729,703 | 9.8 |
| 補助 | 317,460 | 4.4 | 512,847 | 6.9 |
| 単独 | 158,928 | 2.2 | 170,301 | 2.3 |
| その他 | 33,646 | 0.5 | 46,555 | 0.6 |
| 災害復旧事業 | 213,266 | 2.9 | 278,572 | 3.7 |
| その他の経費 | 3,660,631 | 50.6 | 3,607,156 | 48.5 |
| 物件費 | 1,048,615 | 14.5 | 935,173 | 12.6 |
| 繰出金 | 630,519 | 8.7 | 631,210 | 8.5 |
| 補助費等 | 1,220,056 | 16.9 | 1,350,527 | 18.2 |
| その他 | 761,441 | 10.5 | 690,246 | 9.3 |
| 実質収支 | 95,155 | | 71,311 | |
| 単年度収支 | 23,844 | | △ 18,668 | |
| 実質単年度収支 | 227,362 | | △ 97,077 | |



○主要指標等

| 区分 | 令和6年度決算 | 令和5年度決算 |
|------------|--------------------|--------------------|
| 標準財政規模(千円) | 3,725,264 | 3,592,803 |
| 財政力指数 | 0.273 | 0.270 |
| 経常収支比率(%) | 92.8 | 95.9 |
| 自主財源比率(%) | 29.8 | 30.2 |
| 健全化判断比率 | | |
| 実質赤字比率 | - | - |
| 連結実質赤字比率 | - | - |
| 実質公債費比率 | 7.1 | 7.2 |
| 将来負担比率 | - | - |
| 地方債現在高(千円) | 6,057,610 (162.6%) | 6,293,697 (175.2%) |
| 普通会計分 | 4,730,077 (127.0%) | 4,904,384 (136.5%) |
| 公営企業会計分 | 1,327,533 (35.6%) | 1,389,313 (38.7%) |
| 積立金現在高(千円) | 3,290,905 (88.3%) | 2,916,187 (81.2%) |
| 財政調整基金 | 1,521,947 (40.9%) | 1,268,429 (35.3%) |
| 減債基金 | 26,054 (0.7%) | 15,737 (0.4%) |
| その他特定目的基金 | 1,742,904 (46.8%) | 1,632,021 (45.4%) |

地方債現在高、積立金現在高の()は標準財政規模比

○公営企業の状況（令和6年度決算）

(千円)

| 事業区分 | 法適 | 法非適 | 総収益 | 総費用 | 純損益又は実質収支 | 他会計繰入金 | 資金不足比率 |
|----------|----|-----|---------|---------|-----------|---------|--------|
| 水道事業 | ○ | | 182,692 | 166,275 | 16,417 | 12,521 | - |
| 工業用水道事業 | ○ | | 0 | 0 | 0 | 2,005 | - |
| 病院事業 | ○ | | 837,657 | 863,368 | △ 25,711 | 267,341 | - |
| 農業集落排水事業 | ○ | | 49,486 | 49,914 | △ 428 | 20,551 | - |
| | | | | | | | |
| | | | | | | | |
| | | | | | | | |

法適用企業は純損益、法非適用企業は実質収支

○ふるさと納税寄付金

| 区分 | 令和6年度 | 令和5年度 |
|----------|---------|---------|
| 受入件数（件） | 29,745 | 26,125 |
| 受入金額（千円） | 621,361 | 587,244 |

《税》

○税収の状況

(千円)

| 区分 | 令和6年度 | | 令和5年度 | |
|-------|---------------|---------------|--------------|-----|
| | 決算額 | 構成比 | 決算額 | 構成比 |
| 市町村民税 | 個人 | 242,485 28.5 | 268,241 31.7 | |
| | 法人 | 63,306 7.4 | 42,599 5.0 | |
| | 小計 | 305,791 35.9 | 310,840 36.8 | |
| 固定資産税 | 444,725 52.2 | 431,341 51.0 | | |
| その他 | 100,879 11.8 | 103,150 12.2 | | |
| 合計 | 851,395 100.0 | 845,331 100.0 | | |

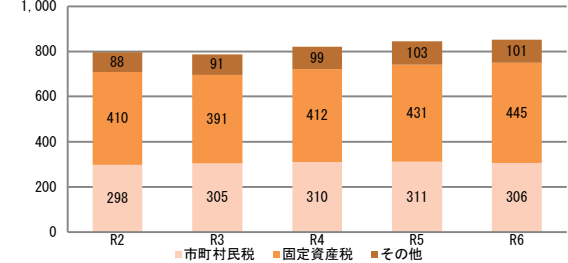
○徴収率

(%)

| 区分 | 令和6年度 | 令和5年度 | |
|---------|-------|-------|------|
| 市町村税 | 現年 | 99.1 | 99.0 |
| | 滞納繰越 | 16.3 | 16.2 |
| | 計 | 95.9 | 95.7 |
| 国民健康保険税 | 現年 | 96.1 | 84.6 |
| | 滞納繰越 | 15.7 | 23.1 |
| | 計 | 83.9 | 75.9 |

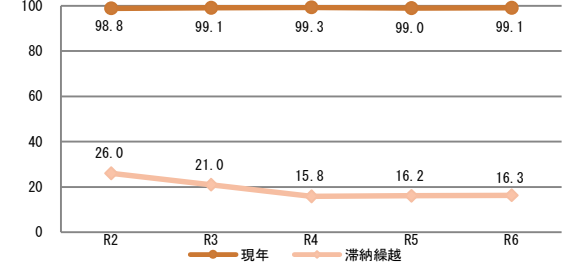
(百万円)

市町村税収入額の推移



(%)

市町村税徴収率の推移



《主な長期計画》

| 計画 | 名称 | 策定年月 | 計画期間 | 見直し年月 | 備考 |
|-----------|-------------------|------|--------|-------|----|
| 総合計画・長期計画 | 第6次高原町総合計画 | R4.3 | R4~R15 | R7年度 | |
| 中期財政計画 | 第4次行財政推進計画 | R6.1 | R5~R10 | - | |
| 地方版総合戦略 | 高原町デジタル田園都市構想総合戦略 | R6.4 | R6~R9 | R9年度 | |

《今後の主な事業等》

| 事業名 | 事業内容 | 事業予定年度 |
|-------------------------|---|--------|
| 二葉村移線道路予備設計業務 | 都市計画道路である二葉村移線について、現在の工事完了箇所から新たな整備区間における事業許可を取るための交差点の予備設計業務 | R8~ |
| 農地耕作条件改善事業 | 農道の舗装工事 | R8 |
| 県営畑地帯総合整備事業 | 区画整理、畑かん施設整備、かんがい用水の活用、大区画化による大型機械の導入、農作業の効率化、農地の集積 | ~R14 |
| たかはる暮らし応援商品券事業 | 食料品などの物価高騰に直面する住民を支援するため、全ての町民を対象に1人あたり1万円分の商品券を給付 | R7~R8 |
| 高原町総合運動公園多目的芝生広場観覧席建設工事 | 2027年に宮崎県で開催される国民スポーツ大会において、町内にアーチェリー競技の会場を設営するための工事業務 | R8 |

町の木： かしの木

町の花： コスモス

町の花木： -

町の鳥： -

| | | | |
|------------|---|--------|-----------|
| くにとみちょう | | | |
| 国富町 | | | |
| 市町村コード | 453820 | 類似団体類型 | IV-1 (町村) |
| 所在地 | 〒 880 - 1192 東諸県郡国富町大字本庄4800 TEL 0985 - 75 - 3111 FAX 0985 - 75 - 7903 | | |
| HP | https://www.town.kunitomi.miyazaki.jp/ | | |
| E-MAIL | | | |
| 沿革 | | | |
| 大 8. 3. 31 | 本庄村が町となる | | |
| 昭31. 9. 30 | 本庄町、八代村が合併し国富町となる | | |
| 昭32. 3. 31 | 木脇村を廃し町に編入 | | |

| |
|---|
| <p>市町村のPR</p> <p>人がつながる 未来につながる 元気なまち 国富</p> <p>本町のメイン観光スポットである法華嶽公園は、春は約1,000本の桜やしやくなげが見頃を迎え、グラススキーやドッグランが楽しめるほか、夏はじゃぶんこ広場やキャンプ場も賑わいをみせます。また、本町は国指定史跡の本庄古墳群や重要文化財をはじめとする文化財も数多く、美しい自然と歴史が息づく人情豊かな町です。</p> <p>○名所・旧跡</p> <p>法華嶽公園・稲荷神社・諏訪神社・萬福寺・法華嶽薬師寺・不動の滝・本庄古墳群・本庄石仏・森永の化石群</p> <p>○名物・特産品</p> <p>きゅうり・ピーマン・せんぎり大根・富有柿・白玉まんじゅう・梅こかし(国土庁長官賞受賞)・竹炭・柿ジャム・陶芸品・まだか漬・どぶろく・冷や汁</p> <p>○祭・行事</p> <p>法華嶽薬師寺大祭(2月)・稲荷神社初午大祭(3月)・稲荷神社夏祭、ヨイマカフェスティバル(8月上旬)・町青年団盆踊り(8月中旬)・諏訪神社大祭(8月下旬)・ホッケストック(4月中旬)・総合町民祭(10月中旬)・真冬のたなばた(12月中旬)</p> |
|---|

《概要》

○面積

| 総面積(km ²) (R7. 10. 1) | 林野面積(ha) | | 耕地面積(ha) | | 宅地面積(ha) | | 可住地面積(ha) | |
|--------------------------------------|------------|------|-------------|------|------------|-----|-------------|------|
| | (R2. 2. 1) | 構成比 | (R7. 7. 15) | 構成比 | (R7. 1. 1) | 構成比 | (R6. 3. 31) | 構成比 |
| 130.63 | 7,709 | 59.0 | 2,440 | 18.7 | 631.4 | 4.8 | 5,354 | 41.0 |

構成比は、国有林面積は林野面積、それ以外は総面積に対するものであり、総面積は各項目の年次に合わせたもの。

○人口及び世帯数

(人、世帯)

| 区分 | 総数 | 男女別 | | 年齢区分別 | | | 世帯数 |
|------------------------|--------------------|------------------|-------------------|------------------|--------------------|------------------|-------|
| | | 男 | 女 | 年少人口 (0~14歳) | 生産年齢人口 (15~64歳) | 高齢人口 (65歳以上) | |
| 住基人口 (R7. 1. 1) | 18,243 (100.0%) | 8,656 (47.4%) | 9,587 (52.6%) | 2,036 (11.2%) | 9,119 (50.0%) | 7,088 (38.9%) | 9,043 |
| 国勢調査人口 (R2. 10. 1) | 18,398 (100.0%) | 8,609 (46.8%) | 9,789 (53.2%) | 2,109 (11.5%) | 9,422 (51.2%) | 6,867 (37.3%) | 7,494 |
| 国勢調査人口 (H27. 10. 1) | 19,606 (100.0%) | 9,100 (46.4%) | 10,506 (53.6%) | 2,261 (11.5%) | 10,895 (55.6%) | 6,444 (32.9%) | 7,606 |

総数には年齢不詳者も含まれているため、年齢区分別人口の積み上げと一致しない場合がある。年齢区分別人口の割合については、年齢3区分の積み上げを100として算出している。

(○地方版総合戦略に係る人口展望)

| | | | | | | |
|-----------------------|---|---|---|---|---|---|
| 将来推計人口 (R42(2060)) | - | - | - | - | - | - |
| 対R2国調比 | - | - | - | - | - | - |

各地方公共団体による独自推計 / 小数点以下を含む数値のため、総数と年齢区分別人口の積み上げとが一致しない場合がある。

○選挙人名簿登録者数 (人)

| 計 | 男 | 女 |
|--------------------|------------------|------------------|
| 15,321 (100.0%) | 7,141 (46.6%) | 8,180 (53.4%) |

(R8. 3. 1現在)

○選挙投票率 (%)

| 選挙名 | 計 | 男 | 女 |
|----------------------|-------|-------|-------|
| 第51回衆議院議員総選挙(小選挙区) | 55.67 | 57.06 | 54.45 |
| 第27回参議院議員通常選挙(選挙区) | 56.30 | 57.75 | 55.02 |
| 令和4年12月25日執行 宮崎県知事選挙 | 59.76 | 58.47 | 60.89 |

○所得(令和4年度)

| | | | | | | |
|------------------|--------|------------------|-------|--------------|-----------------|--------|
| 市町村内総生産 (百万円) | 58,414 | 就業者1人 当たり(千円) | 6,342 | 対県平均 91.2 | 市町村民所得 (百万円) | 43,918 |
|------------------|--------|------------------|-------|--------------|-----------------|--------|

《組織》

○二役 (R8. 3. 1)

| | | | |
|-----|-------------------|------|------------|
| 町長 | ヒタカ トシオ 日高 利夫 | 在任期間 | 1 期目 |
| | | 任期 | 令和10年12月2日 |
| 副町長 | ヨコヤマ ヒデキ 横山 秀樹 | | — |

○職員

| 会計区分 | 職員数 | | | 増減数 R7-R6 |
|---------|-----------------------|----------|-----|--------------|
| | R7. 4. 1 (人口千人当たり) | R6. 4. 1 | | |
| 普通会計 | 130 | (7. 13) | 128 | 2 |
| 公営企業等会計 | 20 | (1. 10) | 20 | 0 |
| 計 | 150 | (8. 22) | 148 | 2 |

※会計年度任用職員数： 87 名

《産業構造》

| 産業区分 | 総生産額(百万円) (R5. 3. 31) | 就業人口 (R2. 10. 1) |
|-------|--------------------------|---------------------|
| 第1次 | 3,894 (6. 7%) | 1,795 (18. 8%) |
| 第2次 | 21,333 (36. 5%) | 2,194 (23. 0%) |
| 第3次 | 32,456 (55. 6%) | 5,547 (58. 2%) |
| 税・関税等 | 730 (1. 3%) | |
| 計 | 58,414 (100. 0%) | 9,536 (100. 0%) |

《医療》

| 区分 | 施設数・人数 | 人口10万人当たり |
|----------------|--------|-----------|
| 一般病院・一般診療所数 ※1 | 16 | 87. 7 |
| 歯科診療所数 ※1 | 4 | 21. 9 |
| 医薬品販売業、薬局数 ※3 | 16 | 86. 9 |
| 一般病院病床数(床) ※1 | 78 | 427. 6 |
| 医師数 ※2 | 25 | 137. 0 |
| 歯科医師数 ※2 | 9 | 49. 3 |
| 薬剤師数 ※2 | 21 | 115. 1 |
| 看護師、准看護師数 ※4 | 240 | 1,283. 8 |
| 保健師数 ※2 | 13 | 71. 3 |

※1…R6. 10. 1 ※2…R6. 12. 31 ※3…R6. 3. 31 ※4…R4. 12. 31
基準人口は各年次に合わせたもの。

《高齢者福祉施設》 (R7. 4. 1)

| 区分 | 施設数 | 定員 |
|--------------|-----|----|
| 養護老人ホーム | 1 | 50 |
| 特別養護老人ホーム | 1 | 74 |
| 老人デイサービスセンター | 14 | — |

《保育・教育》

| 区分 | 施設数 | 児童生徒数 |
|-----------|-----|-------|
| 保育所 ※1 | 3 | 186 |
| 幼稚園 ※1 | 0 | 1 |
| 認定こども園 ※1 | 6 | 407 |
| 小学校 ※2 | 4 | 868 |
| 中学校 ※2 | 3 | 429 |
| 高等学校 ※2 | 1 | 286 |

※1…R7. 4. 1 ※2…R6. 5. 1

○議会 (R8. 3. 1)

| | | | |
|-----|-------------------|-----------|------------|
| 議長 | ホコセ ミツヒロ 穂寄 満弘 | 議員 | 条例定数 13 人 |
| | | 任期 | 令和9年 5月 9日 |
| 副議長 | コンドウ トモコ 近藤 智子 | 党派別 人員 | 公明党1、無所属12 |

○給与関係指標（一般行政職）

| ラスパイレース指数 | | | 平均給料月額(百円) | 平均年齢(歳) |
|-----------|----------|----------|------------|------------|
| R7. 4. 1 | R6. 4. 1 | R5. 4. 1 | (R7. 4. 1) | (R7. 4. 1) |
| 97. 4 | 96. 8 | 97. 2 | 3,197 | 40. 3 |

《農業・工業・商業》

| 項目 | 区分 | |
|---------------------|--------------|--------|
| 農業 (R2. 2. 1) | 総農家数(戸) | 1,083 |
| | 農業従事者数 | 1,671 |
| | 経営耕地総面積(ha) | 1,719 |
| 製造業 (R6. 6. 1) | 事業所数 | 43 |
| | 従業者数 | 1,632 |
| | 製造品出荷額等(百万円) | 6,328 |
| 卸・小売業 (R3. 6. 1) | 事業所数 | 157 |
| | 従業者数 | 990 |
| | 年間商品販売額(百万円) | 20,777 |

《公共施設整備状況》

| 項目 | 区分 | | |
|----------------|--------|---------------------|---------|
| 道路 ※1 | 市町村道 | 実延長(km) | 337. 1 |
| | | 改良率(%) | 85. 6 |
| | | 舗装率(%) | 98. 5 |
| 農林道 ※2 | 農道 | 延長(m) | 233,983 |
| | 林道 | 延長(m) | 0 |
| 都市公園等 ※2 | 市町村立 | 箇所数 | 1 |
| | | 面積(m ²) | 56,000 |
| | 市町村立以外 | 箇所数 | 0 |
| | | 面積(m ²) | 0 |
| 公営住宅等 ※2 | | 戸数(戸) | 575 |
| 廃棄物 処理施設 ※2 | し尿 | 処理人口 | 4,039 |
| | | 年間総収集量(kl) | 2,908 |
| | ごみ | 処理人口 | 18,143 |
| 年間総収集量(t) | | 7,511 | |
| 水道 ※3 | | 給水人口 | 18,344 |
| | | 普及率(%) | 99. 9 |
| 下水道 ※2 | | 汚水処理人口 | 12,975 |
| | | 普及率(%) | 71. 5 |

※1…R6. 4. 1 ※2…R7. 3. 31 ※3…R6. 3. 31

《公共施設数》 (R7. 3. 31)

| 区分 | 施設数 | 区分 | 施設数 |
|----------|-----|--------|-----|
| 児童館 | 3 | 体育館 | 10 |
| 公会堂・市民会館 | 1 | 陸上競技場 | 1 |
| 公民館 | 0 | 野球場 | 2 |
| 図書館 | 1 | プール | 0 |
| 博物館 | 0 | 保健センター | 1 |

《財政》

○決算収支の状況

(千円)

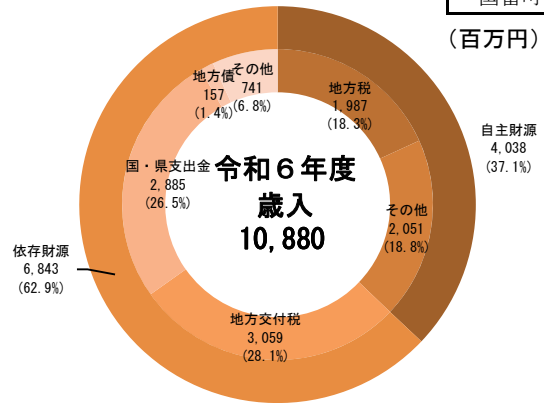
| 区分 | 令和6年度決算 | | 令和5年度決算 | |
|---------|------------|-------|------------|-------|
| | 決算額 | 構成比 | 決算額 | 構成比 |
| 歳入総額 | 10,880,458 | 100.0 | 10,744,012 | 100.0 |
| 自主財源 | 4,037,610 | 37.1 | 4,037,371 | 37.6 |
| 地方税 | 1,986,718 | 18.3 | 2,098,147 | 19.5 |
| その他 | 2,050,892 | 18.8 | 1,939,224 | 18.0 |
| 依存財源 | 6,842,848 | 62.9 | 6,706,641 | 62.4 |
| 地方交付税 | 3,058,893 | 28.1 | 2,866,610 | 26.7 |
| 国・県支出金 | 2,885,448 | 26.5 | 2,912,290 | 27.1 |
| 地方債 | 157,400 | 1.4 | 278,052 | 2.6 |
| その他 | 741,107 | 6.8 | 649,689 | 6.0 |
| 歳出総額 | 10,449,278 | 100.0 | 10,091,272 | 100.0 |
| 義務的経費 | 5,033,312 | 48.2 | 4,798,709 | 47.6 |
| 人件費 | 1,298,437 | 12.4 | 1,224,242 | 12.1 |
| 扶助費 | 2,816,559 | 27.0 | 2,658,924 | 26.3 |
| 公債費 | 918,316 | 8.8 | 915,543 | 9.1 |
| 投資的経費 | 724,459 | 6.9 | 811,004 | 8.0 |
| 普通建設事業 | 696,481 | 6.7 | 784,749 | 7.8 |
| 補助 | 289,372 | 2.8 | 391,788 | 3.9 |
| 単独 | 383,339 | 3.7 | 372,783 | 3.7 |
| その他 | 23,770 | 0.2 | 20,178 | 0.2 |
| 災害復旧事業 | 27,978 | 0.3 | 26,255 | 0.3 |
| その他の経費 | 4,691,507 | 44.9 | 4,481,559 | 44.4 |
| 物件費 | 1,551,032 | 14.8 | 1,407,630 | 13.9 |
| 繰出金 | 1,062,945 | 10.2 | 998,852 | 9.9 |
| 補助費等 | 1,281,053 | 12.3 | 1,364,910 | 13.5 |
| その他 | 796,477 | 7.6 | 710,167 | 7.0 |
| 実質収支 | 414,321 | | 386,769 | |
| 単年度収支 | 27,552 | | 21,350 | |
| 実質単年度収支 | △ 165,092 | | △ 102,164 | |

○主要指標等

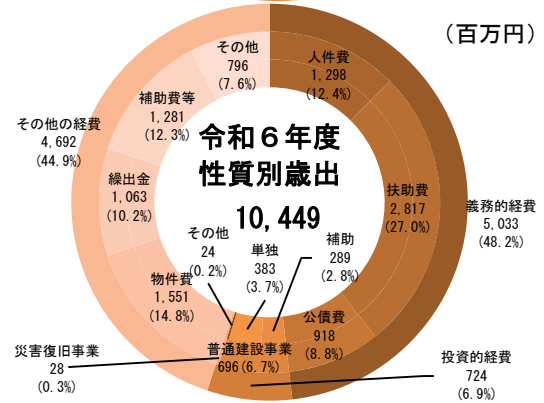
| 区分 | 令和6年度決算 | 令和5年度決算 |
|------------|---------------------|---------------------|
| 標準財政規模(千円) | 5,571,792 | 5,465,635 |
| 財政力指数 | 0.450 | 0.464 |
| 経常収支比率(%) | 91.3 | 91.5 |
| 自主財源比率(%) | 37.1 | 37.6 |
| 健全化判断比率 | | |
| 実質赤字比率 | - | - |
| 連結実質赤字比率 | - | - |
| 実質公債費比率 | 11.4 | 11.3 |
| 将来負担比率 | 40.0 | 57.5 |
| 地方債現在高(千円) | 11,307,520 (202.9%) | 12,242,923 (224.0%) |
| 普通会計分 | 6,962,898 (125.0%) | 7,705,464 (141.0%) |
| 公営企業会計分 | 4,344,622 (78.0%) | 4,537,459 (83.0%) |
| 積立金現在高(千円) | 2,303,972 (41.4%) | 2,179,034 (39.9%) |
| 財政調整基金 | 1,302,616 (23.4%) | 1,301,260 (23.8%) |
| 減債基金 | 51,742 (0.9%) | 51,712 (0.9%) |
| その他特定目的基金 | 949,614 (17.0%) | 826,062 (15.1%) |

地方債現在高、積立金現在高の()は標準財政規模比

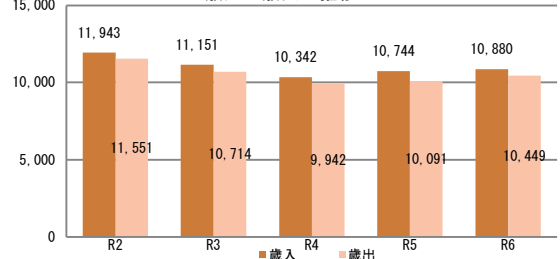
(百万円)



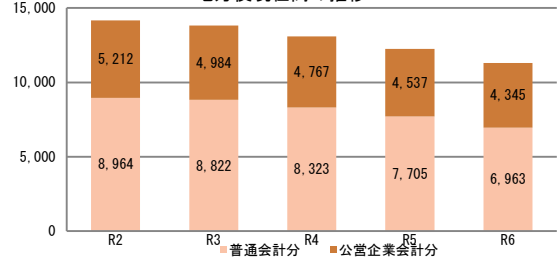
(百万円)



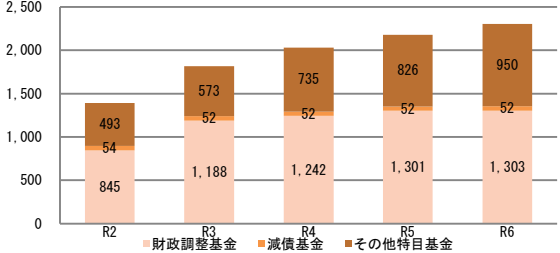
歳入・歳出の推移



地方債現在高の推移



積立金現在高の推移



○公営企業の状況（令和6年度決算）

(千円)

| 事業区分 | 法適 | 法非適 | 総収益 | 総費用 | 純損益又は実質収支 | 他会計繰入金 | 資金不足比率 |
|---------|----|-----|---------|---------|-----------|---------|--------|
| 水道事業 | ○ | | 421,306 | 361,373 | 59,933 | 14,367 | - |
| 公共下水道事業 | ○ | | 387,641 | 370,265 | 17,376 | 230,000 | - |
| | | | | | | | |
| | | | | | | | |
| | | | | | | | |
| | | | | | | | |

法適用企業は純損益、法非適用企業は実質収支

○ふるさと納税寄付金

| 区分 | 令和6年度 | 令和5年度 |
|----------|---------|---------|
| 受入件数(件) | 47,899 | 51,455 |
| 受入金額(千円) | 603,292 | 646,266 |

《税》

○税収の状況

(千円)

| 区分 | 令和6年度 | | 令和5年度 | | |
|-------|-----------|---------|-----------|---------|------|
| | 決算額 | 構成比 | 決算額 | 構成比 | |
| 市町村民税 | 個人 | 542,892 | 27.3 | 609,174 | 29.0 |
| | 法人 | 105,857 | 5.3 | 92,559 | 4.4 |
| | 小計 | 648,749 | 32.7 | 701,733 | 33.4 |
| 固定資産税 | 1,093,241 | 55.0 | 1,161,446 | 55.4 | |
| その他 | 244,728 | 12.3 | 234,968 | 11.2 | |
| 合計 | 1,986,718 | 100.0 | 2,098,147 | 100.0 | |

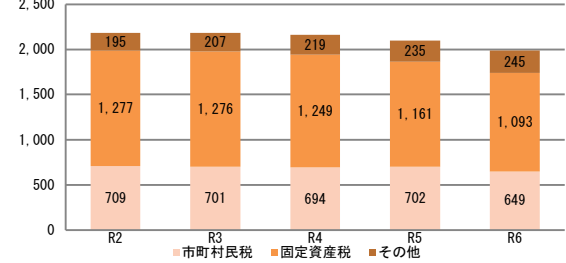
○徴収率

(%)

| 区分 | 令和6年度 | 令和5年度 | |
|---------|-------|-------|------|
| 市町村税 | 現年 | 99.3 | 99.4 |
| | 滞納繰越 | 28.6 | 32.2 |
| | 計 | 97.9 | 98.0 |
| 国民健康保険税 | 現年 | 94.8 | 95.4 |
| | 滞納繰越 | 35.9 | 29.7 |
| | 計 | 87.7 | 87.1 |

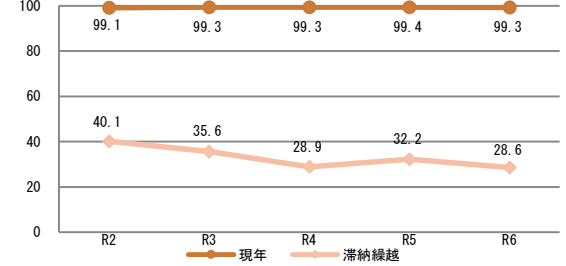
(百万円)

市町村税収入額の推移



(%)

市町村税徴収率の推移



《主な長期計画》

| 計画 | 名称 | 策定年月 | 計画期間 | 見直し年月 | 備考 |
|-----------|--------------|------|--------|-------|----|
| 総合計画・長期計画 | 第6次国富町総合計画 | R4.3 | R3~R12 | — | |
| 中期財政計画 | | | | | |
| 地方版総合戦略 | 第3期国富町創生総合戦略 | R7.3 | R7~R11 | R11 | |

《今後の主な事業等》

| 事業名 | 事業内容 | 事業予定年度 |
|---------------|---|--------|
| 公共施設等適正管理推進事業 | 個別施設計画に基づき、道路舗装の長寿命化や舗装の維持修繕費のライフサイクルコスト削減を目指す。 | R4~R8 |
| 道路メンテナンス事業 | 橋梁長寿命化計画に基づき、橋梁補修の詳細設計や補修補強を実施し、適正な橋梁管理を目指す。 | ~R12 |
| | | |
| | | |
| | | |

町の木： 照葉樹

町の花： -

町の花木： イワツツジ

町の鳥： -

| | | | |
|--------------------|---|--------|----------|
| あやちょう | | | |
| 綾町 | | | |
| 市町村コード | 453838 | 類似団体類型 | Ⅱ-0 (町村) |
| 所在地 | 〒 880 - 1392 東諸県郡綾町大字南俣515 TEL 0985 - 77 - 1111 FAX 0985 - 77 - 2094 | | |
| HP | https://www.town.aya.miyazaki.jp/ | | |
| E-MAIL | gyousei@town.aya.miyazaki.jp | | |
| 沿革 | | | |
| 昭 7. 10. 1 綾村が町となる | | | |

| |
|---|
| <p>市町村のPR</p> <p>自然と調和した“豊かで活力に満ちた 教育文化都市”</p> <p>九州中央山地国定公園に指定された日本最大級の照葉樹林があり、照葉樹林地帯は「日本の自然百選」、綾川湧水群は「日本名水百選」に選ばれている自然の宝庫。また、自然生態系農業が活発に行われ、手づくり工芸も盛んである。自然と共生したまちづくりが評価され、2012年7月、日本で5番目のエネスコエコパークに登録された。</p> <p>○名所・旧跡</p> <p>名所：綾の照葉大吊橋と照葉樹の森、綾馬事公苑（花時計）、酒泉の杜、綾城、綾国際クラフトの城旧跡・文化財他：竹野ホルトノキ、綾のイチイガシ、川中神社木造阿彌陀如来坐像、田中國廣宅跡、綾町古墳</p> <p>○名物・特産品</p> <p>有機農産物・工芸品（ガラス工芸・手袖製品・陶器・碁盤・木竹工品等）・鮎料理・猪料理・酒（日本の南限酒）・焼酎・ワイン・地ビール・日向夏ドリンク（綾夏ちゃん）・日向夏ケチャップ</p> <p>○祭・行事</p> <p>綾ふるさと夏まつり（7月下旬）・綾の花火大会（10月下旬）・照葉樹林綾マラソン（10月下旬）・綾競馬（11月上旬）・綾工芸まつり（11月中旬）・Jリーグキャンプ（2月）・綾離山まつり（2月下旬～3月上旬）</p> |
|---|

《概要》

○面積

| 総面積 (km ²) (R7. 10. 1) | 林野面積 (ha) | | 耕地面積 (ha) | | 宅地面積 (ha) | | 可住地面積 (ha) | |
|---------------------------------------|------------|-------|-------------|------|------------|------|-------------|-------|
| | (R2. 2. 1) | 構成比 | (R7. 7. 15) | 構成比 | (R7. 1. 1) | 構成比 | (R6. 3. 31) | 構成比 |
| 95. 19 | 7, 548 | 79. 3 | 642 | 6. 7 | 275. 7 | 2. 9 | 1, 971 | 20. 7 |

構成比は、国有林面積は林野面積、それ以外は総面積に対するものであり、総面積は各項目の年次に合わせたもの。

○人口及び世帯数

(人、世帯)

| 区分 | 総数 | 男女別 | | 年齢区分別 | | | 世帯数 |
|------------------------|---------------------|--------------------|--------------------|--------------------|--------------------|--------------------|--------|
| | | 男 | 女 | 年少人口 (0～14歳) | 生産年齢人口 (15～64歳) | 高齢人口 (65歳以上) | |
| 住基人口 (R7. 1. 1) | 6, 785 (100. 0%) | 3, 234 (47. 7%) | 3, 551 (52. 3%) | 799 (11. 8%) | 3, 342 (49. 4%) | 2, 618 (38. 7%) | 3, 219 |
| 国勢調査人口 (R2. 10. 1) | 6, 934 (100. 0%) | 3, 267 (47. 1%) | 3, 667 (52. 9%) | 974 (14. 0%) | 3, 406 (49. 1%) | 2, 554 (36. 8%) | 2, 857 |
| 国勢調査人口 (H27. 10. 1) | 7, 345 (100. 0%) | 3, 421 (46. 6%) | 3, 924 (53. 4%) | 1, 090 (14. 8%) | 3, 883 (52. 9%) | 2, 372 (32. 3%) | 2, 915 |

総数には年齢不詳者も含まれているため、年齢区分別人口の積み上げと一致しない場合がある。年齢区分別人口の割合については、年齢3区分の積み上げを100として算出している。

(○地方版総合戦略に係る人口展望)

| 将来推計人口 (R42(2060)) | 5, 439 (100. 0%) | 2, 556 (47. 0%) | 2, 883 (53. 0%) | 900 (16. 5%) | 2, 773 (51. 0%) | 1, 766 (32. 5%) |
|-----------------------|---------------------|--------------------|--------------------|-----------------|--------------------|--------------------|
| 対R2国調比 | 78. 4% | 78. 2% | 78. 6% | 92. 4% | 81. 4% | 69. 1% |

各地方公共団体による独自推計 / 小数点以下を含む数値のため、総数と年齢区分別人口の積み上げとが一致しない場合がある。

○選挙人名簿登録者数 (人)

| 計 | 男 | 女 |
|---------------------|--------------------|--------------------|
| 5, 679 (100. 0%) | 2, 653 (46. 7%) | 3, 026 (53. 3%) |

(R8. 3. 1現在)

○選挙投票率 (%)

| 選挙名 | 計 | 男 | 女 |
|----------------------|--------|--------|--------|
| 第51回衆議院議員総選挙 (小選挙区) | 69. 83 | 69. 61 | 70. 03 |
| 第27回参議院議員通常選挙 (選挙区) | 64. 01 | 63. 75 | 64. 25 |
| 令和4年12月25日執行 宮崎県知事選挙 | 67. 05 | 65. 10 | 68. 77 |

○所得(令和4年度)

| 市町村内総生産 (百万円) | 24, 629 | 就業者1人 当たり(千円) | 7, 439 | 対県平均 107. 0 | 市町村民所得 (百万円) | 15, 311 |
|------------------|---------|------------------|--------|----------------|-----------------|---------|
|------------------|---------|------------------|--------|----------------|-----------------|---------|

《組織》

○二役 (R8. 3. 1)

| | | | |
|----|--------------------|------------|------------------|
| 町長 | マツモト シュンジ 松本 俊二 | 在任期間 任期 | 1 期目 令和9年6月8日 |
| | ハスコ コウイチ 蓮子 浩一 | | — |

○職員

| 会計区分 | 職員数 | | 増減数 R7-R6 |
|---------|-----------------------|----------|--------------|
| | R7. 4. 1 (人口千人当たり) | R6. 4. 1 | |
| 普通会計 | 92 | (13. 56) | 89 |
| 公営企業等会計 | 12 | (1. 77) | 10 |
| 計 | 104 | (15. 33) | 99 |

※会計年度任用職員数： 110 名

《産業構造》

| 産業区分 | 総生産額(百万円) (R5. 3. 31) | 就業人口 (R2. 10. 1) |
|-------|--------------------------|---------------------|
| 第1次 | 2,660 (10. 8%) | 766 (21. 8%) |
| 第2次 | 11,770 (47. 8%) | 804 (22. 9%) |
| 第3次 | 9,917 (40. 3%) | 1,948 (55. 4%) |
| 税・関税等 | 283 (1. 1%) | |
| 計 | 24,629 (100. 0%) | 3,518 (100. 0%) |

《医療》

| 区分 | 施設数・人数 | 人口10万人当たり |
|----------------|--------|-----------|
| 一般病院・一般診療所数 ※1 | 4 | 59. 0 |
| 歯科診療所数 ※1 | 2 | 29. 5 |
| 医薬品販売業、薬局数 ※3 | 3 | 43. 2 |
| 一般病院病床数(床) ※1 | 0 | 0. 0 |
| 医師数 ※2 | 5 | 73. 7 |
| 歯科医師数 ※2 | 2 | 29. 5 |
| 薬剤師数 ※2 | 9 | 132. 6 |
| 看護師、准看護師数 ※4 | 40 | 567. 9 |
| 保健師数 ※2 | 7 | 103. 2 |

※1…R6. 10. 1 ※2…R6. 12. 31 ※3…R6. 3. 31 ※4…R4. 12. 31
基準人口は各年次に合わせたもの。

《高齢者福祉施設》 (R7. 4. 1)

| 区分 | 施設数 | 定員 |
|--------------|-----|----|
| 養護老人ホーム | 0 | 0 |
| 特別養護老人ホーム | 1 | 70 |
| 老人デイサービスセンター | 2 | — |

《保育・教育》

| 区分 | 施設数 | 児童生徒数 |
|-----------|-----|-------|
| 保育所 ※1 | 2 | 49 |
| 幼稚園 ※1 | 0 | 0 |
| 認定こども園 ※1 | 2 | 138 |
| 小学校 ※2 | 1 | 347 |
| 中学校 ※2 | 1 | 220 |
| 高等学校 ※2 | 0 | 0 |

※1…R7. 4. 1 ※2…R6. 5. 1

○議会 (R8. 3. 1)

| | | | |
|----|--------------------|-----------|-------------------------|
| 議長 | マツハラ ミツヒロ 松浦 光宏 | 議員 任期 | 条例定数 10 人 令和9年 4月30日 |
| | コガマ マコト 児玉 信 | 党派別 人員 | 共産党 1、無所属 9 |

○給与関係指標（一般行政職）

| ラスパイレース指数 | | | 平均給料月額(百円) | 平均年齢(歳) |
|-----------|----------|----------|------------|------------|
| R7. 4. 1 | R6. 4. 1 | R5. 4. 1 | (R7. 4. 1) | (R7. 4. 1) |
| 95. 9 | 95. 1 | 95. 3 | 3, 028 | 38. 8 |

《農業・工業・商業》

| 項目 | 区分 | |
|---------------------|--------------|--------|
| 農業 (R2. 2. 1) | 総農家数(戸) | 414 |
| | 農業従事者数 | 590 |
| | 経営耕地総面積(ha) | 442 |
| 製造業 (R6. 6. 1) | 事業所数 | 18 |
| | 従業者数 | 404 |
| | 製造品出荷額等(百万円) | 1, 603 |
| 卸・小売業 (R3. 6. 1) | 事業所数 | 62 |
| | 従業者数 | 323 |
| | 年間商品販売額(百万円) | 5, 689 |

《公共施設整備状況》

| 項目 | 区分 | | |
|----------------|--------|---------------------|----------|
| 道路 ※1 | 市町村道 | 実延長(km) | 188. 2 |
| | | 改良率(%) | 69. 9 |
| | | 舗装率(%) | 95. 5 |
| 農林道 ※2 | 農道 | 延長(m) | 15, 625 |
| | 林道 | 延長(m) | 4, 568 |
| 都市公園等 ※2 | 市町村立 | 箇所数 | 16 |
| | | 面積(m ²) | 164, 223 |
| | 市町村立以外 | 箇所数 | 0 |
| 公営住宅等 ※2 | | 面積(m ²) | 0 |
| 廃棄物 処理施設 ※2 | し尿 | 戸数(戸) | 332 |
| | | 処理人口 | 1, 054 |
| | ごみ | 年間総収集量(kl) | 1, 282 |
| 処理人口 | | 6, 687 | |
| 水道 ※3 | | 年間総収集量(t) | 2, 045 |
| | | 給水人口 | 6, 645 |
| 下水道 ※2 | | 普及率(%) | 97. 1 |
| | | 汚水処理人口 | 6, 015 |
| | | 普及率(%) | 90. 0 |

※1…R6. 4. 1 ※2…R7. 3. 31 ※3…R6. 3. 31

《公共施設数》 (R7. 3. 31)

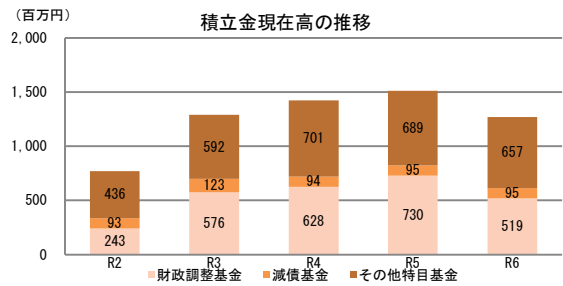
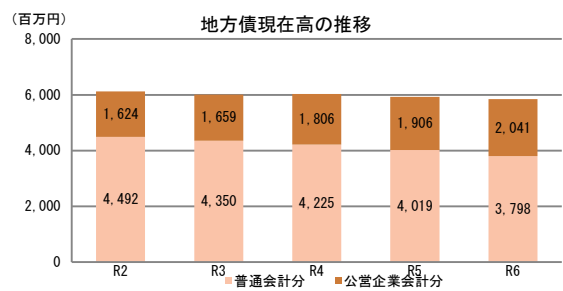
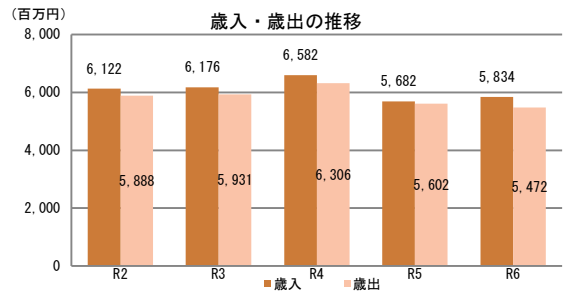
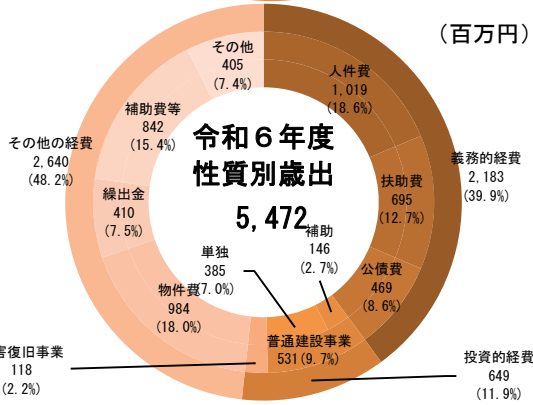
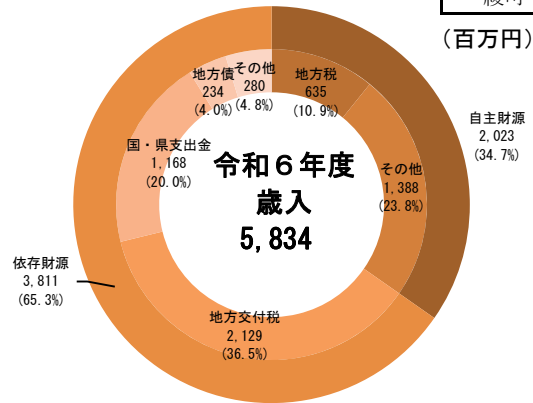
| 区分 | 施設数 | 区分 | 施設数 |
|----------|-----|--------|-----|
| 児童館 | 1 | 体育館 | 5 |
| 公会堂・市民会館 | 1 | 陸上競技場 | 1 |
| 公民館 | 1 | 野球場 | 1 |
| 図書館 | 1 | プール | 1 |
| 博物館 | 0 | 保健センター | 0 |

《財政》

○決算収支の状況

(千円)

| 区分 | 令和6年度決算 | | 令和5年度決算 | |
|---------|-----------|-------|-----------|-------|
| | 決算額 | 構成比 | 決算額 | 構成比 |
| 歳入総額 | 5,834,380 | 100.0 | 5,681,968 | 100.0 |
| 自主財源 | 2,022,928 | 34.7 | 1,999,943 | 35.2 |
| 地方税 | 634,727 | 10.9 | 652,387 | 11.5 |
| その他 | 1,388,201 | 23.8 | 1,347,556 | 23.7 |
| 依存財源 | 3,811,452 | 65.3 | 3,682,025 | 64.8 |
| 地方交付税 | 2,129,340 | 36.5 | 2,045,312 | 36.0 |
| 国・県支出金 | 1,167,962 | 20.0 | 1,128,804 | 19.9 |
| 地方債 | 234,200 | 4.0 | 261,700 | 4.6 |
| その他 | 279,950 | 4.8 | 246,209 | 4.3 |
| 歳出総額 | 5,471,739 | 100.0 | 5,602,206 | 100.0 |
| 義務的経費 | 2,183,257 | 39.9 | 2,098,777 | 37.5 |
| 人件費 | 1,019,476 | 18.6 | 920,993 | 16.4 |
| 扶助費 | 694,887 | 12.7 | 696,270 | 12.4 |
| 公債費 | 468,894 | 8.6 | 481,514 | 8.6 |
| 投資的経費 | 648,570 | 11.9 | 718,928 | 12.8 |
| 普通建設事業 | 530,804 | 9.7 | 581,758 | 10.4 |
| 補助 | 145,513 | 2.7 | 218,526 | 3.9 |
| 単独 | 385,291 | 7.0 | 363,232 | 6.5 |
| その他 | 0 | 0.0 | 0 | 0.0 |
| 災害復旧事業 | 117,766 | 2.2 | 137,170 | 2.4 |
| その他の経費 | 2,639,912 | 48.2 | 2,784,501 | 49.7 |
| 物件費 | 983,560 | 18.0 | 1,052,876 | 18.8 |
| 繰出金 | 409,872 | 7.5 | 506,268 | 9.0 |
| 補助費等 | 841,737 | 15.4 | 786,017 | 14.0 |
| その他 | 404,743 | 7.4 | 439,340 | 7.8 |
| 実質収支 | 270,169 | | 55,122 | |
| 単年度収支 | 215,047 | | △ 160,484 | |
| 実質単年度収支 | 4,855 | | △ 58,827 | |



○主要指標等

| 区分 | 令和6年度決算 | 令和5年度決算 |
|------------|--------------------|--------------------|
| 標準財政規模(千円) | 2,874,818 | 2,798,565 |
| 財政力指数 | 0.275 | 0.271 |
| 経常収支比率(%) | 93.7 | 91.8 |
| 自主財源比率(%) | 34.7 | 35.2 |
| 健全化判断比率 | | |
| 実質赤字比率 | - | - |
| 連結実質赤字比率 | - | - |
| 実質公債費比率 | 8.5 | 8.3 |
| 将来負担比率 | 28.3 | 27.5 |
| 地方債現在高(千円) | 5,838,699 (203.1%) | 5,924,965 (211.7%) |
| 普通会計分 | 3,798,175 (132.1%) | 4,018,765 (143.6%) |
| 公営企業会計分 | 2,040,524 (71.0%) | 1,906,200 (68.1%) |
| 積立金現在高(千円) | 1,271,293 (44.2%) | 1,513,096 (54.1%) |
| 財政調整基金 | 519,433 (18.1%) | 729,625 (26.1%) |
| 減債基金 | 94,535 (3.3%) | 94,509 (3.4%) |
| その他特定目的基金 | 657,325 (22.9%) | 688,962 (24.6%) |

地方債現在高、積立金現在高の()は標準財政規模比

○公営企業の状況（令和6年度決算）

(千円)

| 事業区分 | 法適 | 法非適 | 総収益 | 総費用 | 純損益又は実質収支 | 他会計繰入金 | 資金不足比率 |
|------------|----|-----|---------|---------|-----------|--------|--------|
| 水道事業 | ○ | | 90,706 | 101,893 | △ 11,187 | 9,397 | - |
| 公共下水道事業 | ○ | | 175,887 | 170,791 | 5,096 | 74,016 | - |
| 農業集落排水事業 | ○ | | 29,864 | 29,428 | 436 | 16,219 | - |
| 特定地域生活排水事業 | ○ | | 30,862 | 30,726 | 136 | 16,177 | - |
| | | | | | | | |
| | | | | | | | |
| | | | | | | | |
| | | | | | | | |

法適用企業は純損益、法非適用企業は実質収支

○ふるさと納税寄付金

| 区分 | 令和6年度 | 令和5年度 |
|----------|---------|---------|
| 受入件数（件） | 20,983 | 24,622 |
| 受入金額（千円） | 495,629 | 539,943 |

《税》

○税収の状況

(千円)

| 区分 | 令和6年度 | | 令和5年度 | | |
|-------|---------|---------|---------|---------|------|
| | 決算額 | 構成比 | 決算額 | 構成比 | |
| 市町村民税 | 個人 | 201,889 | 31.8 | 216,707 | 33.2 |
| | 法人 | 28,395 | 4.5 | 26,917 | 4.1 |
| | 小計 | 230,284 | 36.3 | 243,624 | 37.3 |
| 固定資産税 | 322,330 | 50.8 | 326,788 | 50.1 | |
| その他 | 82,113 | 12.9 | 81,975 | 12.6 | |
| 合計 | 634,727 | 100.0 | 652,387 | 100.0 | |

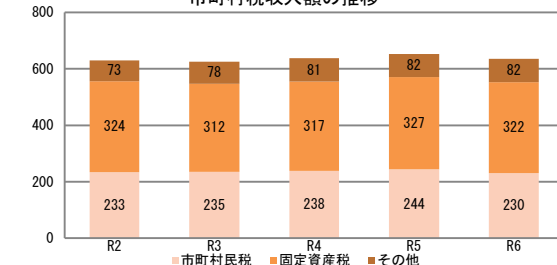
○徴収率

(%)

| 区分 | 令和6年度 | 令和5年度 | |
|---------|-------|-------|------|
| 市町村税 | 現年 | 98.6 | 98.8 |
| | 滞納繰越 | 28.3 | 19.3 |
| | 計 | 94.8 | 94.9 |
| 国民健康保険税 | 現年 | 95.3 | 93.7 |
| | 滞納繰越 | 27.2 | 17.4 |
| | 計 | 81.2 | 79.0 |

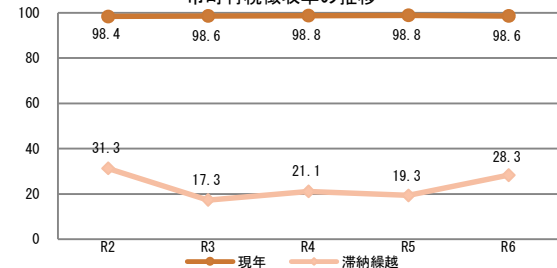
(百万円)

市町村税収入額の推移



(%)

市町村税徴収率の推移



《主な長期計画》

| 計画 | 名称 | 策定年月 | 計画期間 | 見直し年月 | 備考 |
|-----------|----------------------|-------|--------|-------|----|
| 総合計画・長期計画 | 第八次綾町総合長期計画 | R3.3 | R3~R7 | R7 | |
| 中期財政計画 | 綾町中期財政計画 | R3.10 | R3~R7 | R7.10 | |
| 地方版総合戦略 | 第3期綾町まち・ひと・しごと創生総合戦略 | R7.3 | R7~R11 | R11 | |

《今後の主な事業等》

| 事業名 | 事業内容 | 事業予定年度 |
|-------------------|---------------------------|--------|
| バイオガスプラント建設事業 | 廃棄資源を活用した新たな地域資源循環システムの形成 | R7~10 |
| 国民スポーツ大会施設整備 | 綾てるはドーム、錦原競馬場 | R7~8 |
| 農業水路等長寿命化・防災減災事業 | 錦原地区畑管工事 | R6~9 |
| 社会資本整備総合交付金事業（都市） | 電柱地中化整備事業、ウォークアブル推進事業等 | R7~11 |
| 綾町高校生等子育て世帯支援給付金 | 高校生等を養育する保護者の負担軽減 | R5~ |

町の木：モクセイ、タカナベカイドウ

町の花：ナデシコ

町の花木：-

町の鳥：-

| | | | |
|------------------------------|-----------------------------------|--------|-----------|
| たかなべちょう | | | |
| 高鍋町 | | | |
| 市町村コード | 454010 | 類似団体類型 | IV-2 (町村) |
| 所在地 | 〒 884 - 8655 児湯郡高鍋町大字上江8437番地 | | |
| | TEL 0983 - 26 - 2001 | | |
| | FAX 0983 - 23 - 6303 | | |
| HP | https://www.town.takanabe.lg.jp/ | | |
| E-MAIL | chiikiseisaku@town.takanabe.lg.jp | | |
| 沿革 | | | |
| 明34. 2. 7 高鍋村が町となる | | | |
| 昭13. 10. 1 高鍋町、上江村が合併し高鍋町となる | | | |

市町村のPR

歴史と文教の城下町 たかなべ

豊かな自然に恵まれた高鍋町は、持田古墳群や高鍋城址をはじめとする数多くの歴史遺産が残っており、古くから歴史ロマンあふれる町として親しまれています。また、孤児の父といわれた石井十次の生誕の地で、その愛の心は今もなお、町民の心に生きており、子どもの育成にも力を注いでいます。

○名所・旧跡

高鍋城址(舞鶴公園)・持田古墳群(日本遺産登録)・高鍋大師・高鍋大楠・黒水家住宅・石井十次生家・海(海水浴場・サーフィン)・キャンプ村・高鍋湿原・四季彩のむら・高鍋温泉めいりんの湯・高鍋町美術館・高鍋町歴史総合資料館・ルビナスパーク

○名物・特産品

茶・焼酎・漬物・落花生・ようかん・白菜・きゃべつ・ぎょうざ・栗菓子・カメラ・地鶏

○祭・行事

舞鶴ロードレース・高鍋城址桜まつり(3月)・石井十次生誕記念式典(4月)夏祭り(八坂・鶴戸・立花・火産霊神社)(7月)町民の日記念式典・高鍋城灯籠まつり(10月)古墳祭・町総合文化祭(11月)九州オルレフェア(2月)

《概要》

○面積

| 総面積(km ²) (R7. 10. 1) | 林野面積(ha) | | 耕地面積(ha) | | 宅地面積(ha) | | 可住地面積(ha) | |
|--------------------------------------|------------|-------|-------------|-------|------------|-------|-------------|-------|
| | (R2. 2. 1) | 構成比 | (R7. 7. 15) | 構成比 | (R7. 1. 1) | 構成比 | (R6. 3. 31) | 構成比 |
| 43. 80 | 748 | 17. 1 | 1, 440 | 32. 9 | 646. 0 | 14. 7 | 3, 632 | 82. 9 |

構成比は、国有林面積は林野面積、それ以外は総面積に対するものであり、総面積は各項目の年次に合わせたもの。

○人口及び世帯数

(人、世帯)

| 区分 | 総数 | 男女別 | | 年齢区分別 | | | 世帯数 |
|------------------------|----------------------|--------------------|---------------------|--------------------|---------------------|--------------------|--------|
| | | 男 | 女 | 年少人口 (0~14歳) | 生産年齢人口 (15~64歳) | 高齢人口 (65歳以上) | |
| 住基人口 (R7. 1. 1) | 19, 275 (100. 0%) | 9, 163 (47. 5%) | 10, 112 (52. 5%) | 2, 285 (11. 9%) | 10, 410 (54. 0%) | 6, 580 (34. 1%) | 9, 647 |
| 国勢調査人口 (R2. 10. 1) | 19, 922 (100. 0%) | 9, 497 (47. 7%) | 10, 425 (52. 3%) | 2, 614 (13. 1%) | 10, 792 (54. 2%) | 6, 516 (32. 7%) | 8, 685 |
| 国勢調査人口 (H27. 10. 1) | 21, 025 (100. 0%) | 9, 900 (47. 1%) | 11, 125 (52. 9%) | 2, 813 (13. 5%) | 11, 921 (57. 0%) | 6, 175 (29. 5%) | 8, 678 |

総数には年齢不詳者も含まれているため、年齢区分別人口の積み上げと一致しない場合がある。
年齢区分別人口の割合については、年齢3区分の積み上げを100として算出している。

(○地方版総合戦略に係る人口展望)

| | | | | | | |
|-----------------------|----------------------|---|---|--------------------|--------------------|--------------------|
| 将来推計人口 (R42(2060)) | 13, 954 (100. 0%) | - | - | 1, 836 (13. 2%) | 7, 065 (50. 6%) | 5, 053 (36. 2%) |
| 対R2国調比 | 70. 0% | - | - | 70. 2% | 65. 5% | 77. 5% |

各地方公共団体による独自推計 / 小数点以下を含む数値のため、総数と年齢区分別人口の積み上げとが一致しない場合がある。

○選挙人名簿登録者数

(人)

| 計 | 男 | 女 |
|----------------------|--------------------|--------------------|
| 16, 109 (100. 0%) | 7, 595 (47. 1%) | 8, 514 (52. 9%) |

(R8. 3. 1現在)

○選挙投票率

(%)

| 選挙名 | 計 | 男 | 女 |
|----------------------|--------|--------|--------|
| 第51回衆議院議員総選挙(小選挙区) | 57. 43 | 57. 17 | 57. 67 |
| 第27回参議院議員通常選挙(選挙区) | 57. 26 | 56. 99 | 57. 51 |
| 令和4年12月25日執行 宮崎県知事選挙 | 60. 04 | 57. 70 | 62. 10 |

○所得(令和4年度)

| | | | | | | |
|------------------|---------|------------------|--------|---------------|-----------------|---------|
| 市町村内総生産 (百万円) | 64, 278 | 就業者1人 当たり(千円) | 5, 859 | 対県平均 84. 3 | 市町村民所得 (百万円) | 45, 448 |
|------------------|---------|------------------|--------|---------------|-----------------|---------|

《組織》

○二役 (R8. 3. 1)

| | | | |
|-----|-------------------|------|------------|
| 町長 | クロギ トシキ 黒木 敏之 | 在任期間 | 3 期目 |
| | | 任期 | 令和11年2月26日 |
| 副町長 | ハヤシ テツロウ 早瀬 哲郎 | | — |

○職員

| 会計区分 | 職員数 | | | 増減数 R7-R6 |
|---------|-----------------------|----------|-----|--------------|
| | R7. 4. 1 (人口千人当たり) | R6. 4. 1 | | |
| 普通会計 | 164 | (8. 51) | 160 | 4 |
| 公営企業等会計 | 21 | (1. 09) | 19 | 2 |
| 計 | 185 | (9. 60) | 179 | 6 |

※会計年度任用職員数： 164 名

《産業構造》

| 産業区分 | 総生産額(百万円) (R5. 3. 31) | 就業人口 (R2. 10. 1) |
|-------|--------------------------|---------------------|
| 第1次 | 3,945 (6. 1%) | 1,177 (11. 6%) |
| 第2次 | 11,385 (17. 7%) | 2,063 (20. 4%) |
| 第3次 | 48,005 (74. 7%) | 6,865 (67. 9%) |
| 税・関税等 | 943 (1. 5%) | |
| 計 | 64,278 (100. 0%) | 10,105 (100. 0%) |

《医療》

| 区分 | 施設数・人数 | 人口10万人当たり |
|----------------|--------|-----------|
| 一般病院・一般診療所数 ※1 | 23 | 119. 3 |
| 歯科診療所数 ※1 | 12 | 62. 3 |
| 医薬品販売業、薬局数 ※3 | 18 | 92. 3 |
| 一般病院病床数(床) ※1 | 150 | 778. 2 |
| 医師数 ※2 | 39 | 202. 3 |
| 歯科医師数 ※2 | 19 | 98. 6 |
| 薬剤師数 ※2 | 33 | 171. 2 |
| 看護師、准看護師数 ※4 | 304 | 1,540. 9 |
| 保健師数 ※2 | 22 | 114. 1 |

※1…R6. 10. 1 ※2…R6. 12. 31 ※3…R6. 3. 31 ※4…R4. 12. 31
基準人口は各年次に合わせたもの。

《高齢者福祉施設》 (R7. 4. 1)

| 区分 | 施設数 | 定員 |
|--------------|-----|-----|
| 養護老人ホーム | 1 | 60 |
| 特別養護老人ホーム | 2 | 109 |
| 老人デイサービスセンター | 14 | — |

《保育・教育》

| 区分 | 施設数 | 児童生徒数 |
|-----------|-----|-------|
| 保育所 ※1 | 6 | 361 |
| 幼稚園 ※1 | 0 | 0 |
| 認定こども園 ※1 | 3 | 242 |
| 小学校 ※2 | 2 | 991 |
| 中学校 ※2 | 2 | 578 |
| 高等学校 ※2 | 2 | 758 |

※1…R7. 4. 1 ※2…R6. 5. 1

○議会 (R8. 3. 1)

| | | | |
|----|------------------|-----------|------------------------|
| 議長 | フルカワ マコト 古川 誠 | 議員 任期 | 条例定数 14 人 令和8年12月1日 |
| | タカヨシト 田中 義基 | 党派別 人員 | 公明党1、日本共産党1、 無所属12 |

○給与関係指標（一般行政職）

| ラスパイレース指数 | | | 平均給料月額(百円) | 平均年齢(歳) |
|-----------|----------|----------|------------|------------|
| R7. 4. 1 | R6. 4. 1 | R5. 4. 1 | (R7. 4. 1) | (R7. 4. 1) |
| 96. 7 | 96. 7 | 96. 4 | 3,186 | 40. 8 |

《農業・工業・商業》

| 項目 | 区分 | |
|---------------------|--------------|--------|
| 農業 (R2. 2. 1) | 総農家数(戸) | 389 |
| | 農業従事者数 | 580 |
| | 経営耕地総面積(ha) | 844 |
| 製造業 (R6. 6. 1) | 事業所数 | 19 |
| | 従業者数 | 1,387 |
| | 製造品出荷額等(百万円) | 5,533 |
| 卸・小売業 (R3. 6. 1) | 事業所数 | 244 |
| | 従業者数 | 1,438 |
| | 年間商品販売額(百万円) | 35,917 |

《公共施設整備状況》

| 項目 | 区分 | | |
|-------------------|------------|---------------------|---------|
| 道路 ※1 | 市町村道 | 実延長(km) | 281. 7 |
| | | 改良率(%) | 56. 7 |
| | | 舗装率(%) | 96. 0 |
| 農林道 ※2 | 農道 | 延長(m) | 52,037 |
| | 林道 | 延長(m) | 0 |
| 都市公園等 ※2 | 市町村立 | 箇所数 | 29 |
| | | 面積(m ²) | 296,925 |
| | 市町村立 以外 | 箇所数 | 0 |
| | | 面積(m ²) | 0 |
| 公営住宅等 ※2 | | 戸数(戸) | 506 |
| 廃棄物 処理施設 ※2 | し尿 | 処理人口 | 1,549 |
| | | 年間総収集量(kl) | 2,019 |
| | ごみ | 処理人口 | 19,184 |
| 年間総収集量(t) | | 4,906 | |
| 水道 ※3 | | 給水人口 | 19,114 |
| | | 普及率(%) | 100. 1 |
| 下水道 ※2 | | 汚水処理人口 | 12,855 |
| | | 普及率(%) | 67. 0 |

※1…R6. 4. 1 ※2…R7. 3. 31 ※3…R6. 3. 31

《公共施設数》 (R7. 3. 31)

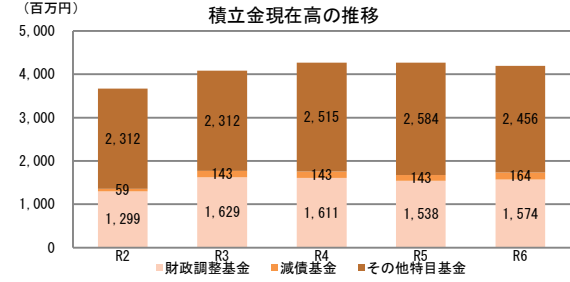
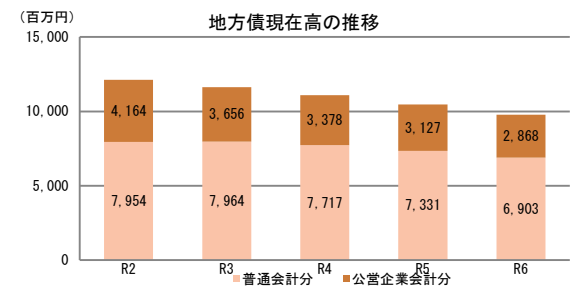
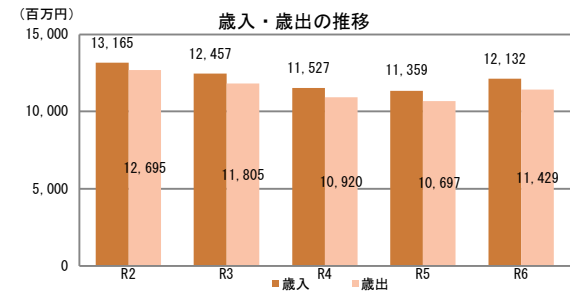
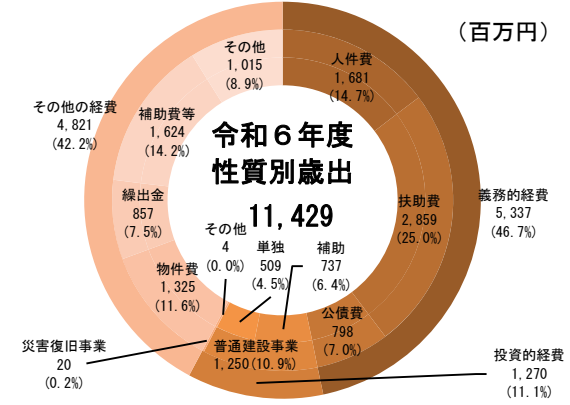
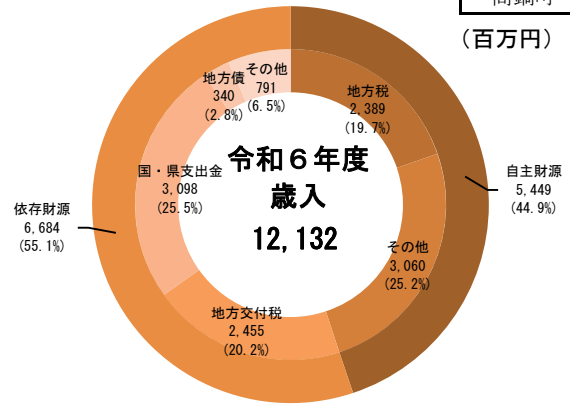
| 区分 | 施設数 | 区分 | 施設数 |
|----------|-----|--------|-----|
| 児童館 | 0 | 体育館 | 3 |
| 公会堂・市民会館 | 0 | 陸上競技場 | 0 |
| 公民館 | 1 | 野球場 | 2 |
| 図書館 | 1 | プール | 0 |
| 博物館 | 1 | 保健センター | 1 |

《財政》

○決算収支の状況

(千円)

| 区分 | 令和6年度決算 | | 令和5年度決算 | |
|---------|------------|-------|------------|-------|
| | 決算額 | 構成比 | 決算額 | 構成比 |
| 歳入総額 | 12,132,250 | 100.0 | 11,358,847 | 100.0 |
| 自主財源 | 5,448,652 | 44.9 | 5,082,622 | 44.7 |
| 地方税 | 2,388,695 | 19.7 | 2,450,209 | 21.6 |
| その他 | 3,059,957 | 25.2 | 2,632,413 | 23.2 |
| 依存財源 | 6,683,598 | 55.1 | 6,276,225 | 55.3 |
| 地方交付税 | 2,455,456 | 20.2 | 2,281,210 | 20.1 |
| 国・県支出金 | 3,097,785 | 25.5 | 2,947,156 | 25.9 |
| 地方債 | 339,747 | 2.8 | 369,069 | 3.2 |
| その他 | 790,610 | 6.5 | 678,790 | 6.0 |
| 歳出総額 | 11,428,697 | 100.0 | 10,696,969 | 100.0 |
| 義務的経費 | 5,337,279 | 46.7 | 5,077,386 | 47.5 |
| 人件費 | 1,680,705 | 14.7 | 1,522,020 | 14.2 |
| 扶助費 | 2,858,632 | 25.0 | 2,769,641 | 25.9 |
| 公債費 | 797,942 | 7.0 | 785,725 | 7.3 |
| 投資的経費 | 1,270,122 | 11.1 | 1,163,837 | 10.9 |
| 普通建設事業 | 1,250,216 | 10.9 | 1,154,107 | 10.8 |
| 補助 | 736,676 | 6.4 | 648,803 | 6.1 |
| 単独 | 509,183 | 4.5 | 497,024 | 4.6 |
| その他 | 4,357 | 0.0 | 8,280 | 0.1 |
| 災害復旧事業 | 19,906 | 0.2 | 9,730 | 0.1 |
| その他の経費 | 4,821,296 | 42.2 | 4,455,746 | 41.7 |
| 物件費 | 1,325,278 | 11.6 | 1,188,848 | 11.1 |
| 繰出金 | 857,486 | 7.5 | 853,462 | 8.0 |
| 補助費等 | 1,623,893 | 14.2 | 1,569,207 | 14.7 |
| その他 | 1,014,639 | 8.9 | 844,229 | 7.9 |
| 実質収支 | 538,129 | | 553,865 | |
| 単年度収支 | △ 15,736 | | 18,294 | |
| 実質単年度収支 | 20,484 | | △ 55,112 | |



○主要指標等

| 区分 | 令和6年度決算 | 令和5年度決算 |
|------------|--------------------|---------------------|
| 標準財政規模(千円) | 5,319,791 | 5,221,947 |
| 財政力指数 | 0.530 | 0.512 |
| 経常収支比率(%) | 92.2 | 89.1 |
| 自主財源比率(%) | 44.9 | 44.7 |
| 健全化判断比率 | | |
| 実質赤字比率 | - | - |
| 連結実質赤字比率 | - | - |
| 実質公債費比率 | 10.0 | 10.9 |
| 将来負担比率 | - | - |
| 地方債現在高(千円) | 9,770,893 (183.7%) | 10,457,703 (200.3%) |
| 普通会計分 | 6,903,172 (129.8%) | 7,330,960 (140.4%) |
| 公営企業会計分 | 2,867,721 (53.9%) | 3,126,743 (59.9%) |
| 積立金現在高(千円) | 4,194,516 (78.8%) | 4,264,902 (81.7%) |
| 財政調整基金 | 1,573,899 (29.6%) | 1,537,679 (29.4%) |
| 減債基金 | 164,426 (3.1%) | 143,031 (2.7%) |
| その他特定目的基金 | 2,456,191 (46.2%) | 2,584,192 (49.5%) |

地方債現在高、積立金現在高の()は標準財政規模比

○公営企業の状況（令和6年度決算）

(千円)

| 事業区分 | 法適 | 法非適 | 総収益 | 総費用 | 純損益又は実質収支 | 他会計繰入金 | 資金不足比率 |
|---------|----|-----|---------|---------|-----------|---------|--------|
| 水道事業 | ○ | | 462,554 | 407,437 | 55,117 | 15,444 | - |
| 公共下水道事業 | ○ | | 342,659 | 317,233 | 25,426 | 209,782 | - |
| | | | | | | | |
| | | | | | | | |
| | | | | | | | |
| | | | | | | | |

法適用企業は純損益、法非適用企業は実質収支

○ふるさと納税寄付金

| 区分 | 令和6年度 | 令和5年度 |
|----------|-----------|---------|
| 受入件数(件) | 34,863 | 42,884 |
| 受入金額(千円) | 1,010,511 | 831,120 |

《税》

○税収の状況

(千円)

| 区分 | 令和6年度 | | 令和5年度 | | |
|-------|-----------|---------|-----------|---------|------|
| | 決算額 | 構成比 | 決算額 | 構成比 | |
| 市町村民税 | 個人 | 747,129 | 31.3 | 799,945 | 32.6 |
| | 法人 | 140,143 | 5.9 | 128,864 | 5.3 |
| | 小計 | 887,272 | 37.1 | 928,809 | 37.9 |
| 固定資産税 | 1,227,734 | 51.4 | 1,247,799 | 50.9 | |
| その他 | 273,689 | 11.5 | 273,601 | 11.2 | |
| 合計 | 2,388,695 | 100.0 | 2,450,209 | 100.0 | |

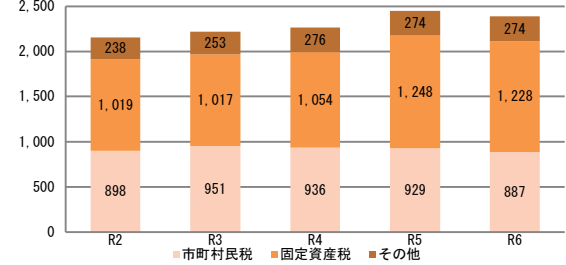
○徴収率

(%)

| 区分 | 令和6年度 | 令和5年度 | |
|---------|-------|-------|------|
| 市町村税 | 現年 | 99.5 | 99.4 |
| | 滞納繰越 | 11.6 | 8.8 |
| | 計 | 97.1 | 97.0 |
| 国民健康保険税 | 現年 | 97.2 | 96.7 |
| | 滞納繰越 | 20.0 | 13.7 |
| | 計 | 89.8 | 88.1 |

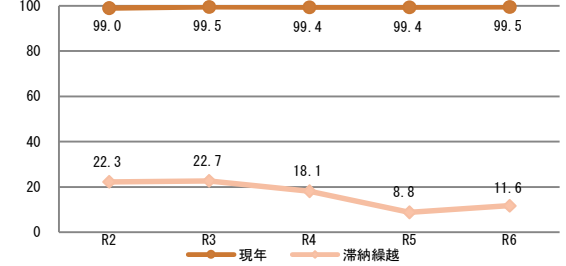
(百万円)

市町村税収入額の推移



(%)

市町村税徴収率の推移



《主な長期計画》

| 計画 | 名称 | 策定年月 | 計画期間 | 見直し年月 | 備考 |
|-----------|--------------------|------|--------|-------|----|
| 総合計画・長期計画 | 第7次高鍋町総合計画 | R8.3 | R8~R15 | - | |
| 中期財政計画 | - | | | | |
| 地方版総合戦略 | 第3期まち・ひと・しごと創生総合戦略 | R7.3 | R7~R11 | - | |

《今後の主な事業等》

| 事業名 | 事業内容 | 事業予定年度 |
|------------------|--|--------|
| 小丸川下流地区かわまちづくり計画 | 河川敷を周遊できる通路や芝生広場、駐車場の整備などを行い、河川と「まち」の空間を融合させた地域のにぎわい創出を推進する。 | R8~R16 |
| SDGs未来都市計画 | 地域商社の設立やふるさと納税を活用し、起業支援や地域資源を生かした産業づくりで若者の定着を図る他、起業家教育やキャリア教育を通じた次世代の育成、薬場再生やブルーカーボン事業の環境学習を通じ自然と共生する地域を目指す。 | R7~R9 |
| | | |
| | | |
| | | |

町の木：梅

町の花：ルピナス

町の花木：－

町の鳥：ウグイス

| | | | |
|------------|---|--------|-----------|
| しんとみちょう | | | |
| 新富町 | | | |
| 市町村コード | 454028 | 類似団体類型 | IV-2 (町村) |
| 所在地 | 〒 889 - 1493 児湯郡新富町大字上富田7491 TEL 0983 - 32 - 0196 FAX 0983 - 33 - 4862 | | |
| HP | https://www.town.shintomi.lg.jp/ | | |
| E-MAIL | hisyo-kouho@town.shintomi.lg.jp | | |
| 沿革 | | | |
| 昭34. 3. 31 | 富田村、新田村が合併し新富町となる | | |
| 昭54. 6. 1 | 町の木、町の花制定 | | |
| 昭60. 1. 1 | 町民憲章制定 | | |

市町村のPR

野菜と温泉の町

新富町は、座論梅、湖水ヶ池のハス、新田原古墳群など見どころがたくさんあり、ピーマンや養鶏など農業と畜産が特に盛んです。地域活性化エリアでは、サッカー関連施設に加え、農業実験場や直売所などもあり多くの人々の憩いの場・集客の場となっています。また、九州では珍しいラジウムとヨウ素がたっぷり含まれた温泉サン・ルピナスもあります。

○名所・旧跡

湯ノ宮の座論梅・神武天皇湯浴跡・新田原古墳群・湖水ヶ池・春日の大イチョウ・新田原展望広場・いちご宮崎新富サッカー場・新富町フットボールセンター・こゆ（新富町）農畜産物直売所

○名物・特産品

洋蘭・湖水ヶ池のレンコン・鶏卵・ピーマン・トマト・キュウリ・メロン・ズッキーニ・小麦・お茶・十割そば・ちりめん・うなぎ・ライチ・マンゴー・とりめし

○祭・行事

新田神社夏祭り（7月）・富田八幡神社夏祭り（7月）・新田原基地エアフェスタ（12月）・こゆ朝市（毎月第3日曜日）・座論梅まつり（2月）・古墳祭（11月）・しんとみレガッタ（6月）・ハスの花まつり（7月）・新田神楽（2月）・そばの花まつり（10月）・しんとみ花まつり（8月）

《概要》

○面積

| 総面積 (km ²) (R7. 10. 1) | 林野面積 (ha) | | 耕地面積 (ha) | | 宅地面積 (ha) | | 可住地面積 (ha) | |
|---------------------------------------|------------|-------|-------------|-------|------------|------|-------------|-------|
| | (R2. 2. 1) | 構成比 | (R7. 7. 15) | 構成比 | (R7. 1. 1) | 構成比 | (R6. 3. 31) | 構成比 |
| 61. 48 | 1, 226 | 19. 9 | 2, 130 | 34. 6 | 594. 7 | 9. 7 | 4, 922 | 80. 1 |

構成比は、国有林面積は林野面積、それ以外は総面積に対するものであり、総面積は各項目の年次に合わせたもの。

○人口及び世帯数

(人、世帯)

| 区分 | 総数 | 男女別 | | 年齢区分別 | | | 世帯数 |
|------------------------|----------------------|--------------------|--------------------|--------------------|---------------------|--------------------|--------|
| | | 男 | 女 | 年少人口 (0~14歳) | 生産年齢人口 (15~64歳) | 高齢人口 (65歳以上) | |
| 住基人口 (R7. 1. 1) | 16, 480 (100. 0%) | 8, 103 (49. 2%) | 8, 377 (50. 8%) | 2, 064 (12. 5%) | 9, 045 (54. 9%) | 5, 371 (32. 6%) | 7, 955 |
| 国勢調査人口 (R2. 10. 1) | 16, 564 (100. 0%) | 8, 096 (48. 9%) | 8, 468 (51. 1%) | 2, 212 (13. 4%) | 9, 097 (54. 9%) | 5, 255 (31. 7%) | 6, 430 |
| 国勢調査人口 (H27. 10. 1) | 17, 373 (100. 0%) | 8, 550 (49. 2%) | 8, 823 (50. 8%) | 2, 485 (14. 3%) | 10, 054 (58. 0%) | 4, 783 (27. 6%) | 6, 376 |

総数には年齢不詳者も含まれているため、年齢区分別人口の積み上げと一致しない場合がある。
年齢区分別人口の割合については、年齢3区分の積み上げを100として算出している。

(○地方版総合戦略に係る人口展望)

| 将来推計人口 (R42(2060)) | 9, 835 (100. 0%) | 5, 173 (52. 6%) | 4, 662 (47. 4%) | 1, 366 (13. 9%) | 4, 603 (46. 8%) | 3, 866 (39. 3%) |
|-----------------------|---------------------|--------------------|--------------------|--------------------|--------------------|--------------------|
| 対R2国調比 | 59. 4% | 63. 9% | 55. 1% | 61. 8% | 50. 6% | 73. 6% |

各地方公共団体による独自推計 / 小数点以下を含む数値のため、総数と年齢区分別人口の積み上げとが一致しない場合がある。

○選挙人名簿登録者数 (人)

| 計 | 男 | 女 |
|----------------------|--------------------|--------------------|
| 13, 598 (100. 0%) | 6, 629 (48. 7%) | 6, 969 (51. 3%) |

(R8. 3. 1現在)

○選挙投票率 (%)

| 選挙名 | 計 | 男 | 女 |
|----------------------|--------|--------|--------|
| 第51回衆議院議員総選挙 (小選挙区) | 58. 93 | 59. 18 | 58. 70 |
| 第27回参議院議員通常選挙 (選挙区) | 61. 48 | 61. 75 | 61. 22 |
| 令和4年12月25日執行 宮崎県知事選挙 | 63. 35 | 61. 51 | 65. 11 |

○所得(令和4年度)

| 市町村内総生産 (百万円) | 62, 330 | 就業者1人 当たり (千円) | 7, 135 | 対県平均 102. 7 | 市町村民所得 (百万円) | 42, 583 |
|------------------|---------|-------------------|--------|----------------|-----------------|---------|
|------------------|---------|-------------------|--------|----------------|-----------------|---------|

《組織》

○二役 (R8. 3. 1)

| | | | |
|----|-------------------|------------|-------------------|
| 町長 | コジマ ソウジ 小嶋 崇嗣 | 在任期間 任期 | 2 期目 令和8年3月18日 |
| | デガチ トシヒコ 出口 敏彦 | | — |

○職員

| 会計区分 | 職員数 | | | 増減数 R7-R6 |
|---------|-----------------------|----------|-----|--------------|
| | R7. 4. 1 (人口千人当たり) | R6. 4. 1 | | |
| 普通会計 | 158 | (9. 59) | 151 | 7 |
| 公営企業等会計 | 26 | (1. 58) | 26 | 0 |
| 計 | 184 | (11. 17) | 177 | 7 |

※会計年度任用職員数： 144 名

《産業構造》

| 産業区分 | 総生産額(百万円) (R5. 3. 31) | 就業人口 (R2. 10. 1) |
|-------|--------------------------|---------------------|
| 第1次 | 7,343 (11. 8%) | 1,636 (18. 2%) |
| 第2次 | 11,805 (18. 9%) | 1,842 (20. 5%) |
| 第3次 | 42,501 (68. 2%) | 5,501 (61. 3%) |
| 税・関税等 | 681 (1. 1%) | |
| 計 | 62,330 (100. 0%) | 8,979 (100. 0%) |

《医療》

| 区分 | 施設数・人数 | 人口10万人当たり |
|----------------|--------|-----------|
| 一般病院・一般診療所数 ※1 | 12 | 72. 8 |
| 歯科診療所数 ※1 | 4 | 24. 3 |
| 医薬品販売業、薬局数 ※3 | 9 | 53. 8 |
| 一般病院病床数(床) ※1 | 10 | 60. 7 |
| 医師数 ※2 | 8 | 48. 5 |
| 歯科医師数 ※2 | 6 | 36. 4 |
| 薬剤師数 ※2 | 15 | 91. 0 |
| 看護師、准看護師数 ※4 | 98 | 580. 3 |
| 保健師数 ※2 | 14 | 85. 0 |

※1…R6. 10. 1 ※2…R6. 12. 31 ※3…R6. 3. 31 ※4…R4. 12. 31
基準人口は各年次に合わせたもの。

《高齢者福祉施設》 (R7. 4. 1)

| 区分 | 施設数 | 定員 |
|--------------|-----|----|
| 養護老人ホーム | 0 | 0 |
| 特別養護老人ホーム | 2 | 84 |
| 老人デイサービスセンター | 9 | — |

《保育・教育》

| 区分 | 施設数 | 児童生徒数 |
|-----------|-----|-------|
| 保育所 ※1 | 10 | 495 |
| 幼稚園 ※1 | 1 | 51 |
| 認定こども園 ※1 | 0 | 33 |
| 小学校 ※2 | 3 | 906 |
| 中学校 ※2 | 3 | 480 |
| 高等学校 ※2 | 0 | 0 |

※1…R7. 4. 1 ※2…R6. 5. 1

○議会 (R8. 3. 1)

| | | | |
|----|-------------------|-----------|-------------------------|
| 議長 | アマン セイロウ 阿萬 誠郎 | 議員 任期 | 条例定数 12 人 令和9年 4月30日 |
| | コヤマ サナエ 小山 早苗 | 党派別 人員 | 公明党1、日本共産党1、 無所属10 |

○給与関係指標（一般行政職）

| ラスパイレース指数 | | | 平均給料月額(百円) | 平均年齢(歳) |
|-----------|----------|----------|------------|------------|
| R7. 4. 1 | R6. 4. 1 | R5. 4. 1 | (R7. 4. 1) | (R7. 4. 1) |
| 96. 8 | 96. 9 | 97. 1 | 3, 162 | 40. 4 |

《農業・工業・商業》

| 項目 | 区分 | |
|---------------------|--------------|---------|
| 農業 (R2. 2. 1) | 総農家数(戸) | 720 |
| | 農業従事者数 | 1, 318 |
| | 経営耕地総面積(ha) | 1, 796 |
| 製造業 (R6. 6. 1) | 事業所数 | 28 |
| | 従業者数 | 1, 241 |
| | 製造品出荷額等(百万円) | 2, 568 |
| 卸・小売業 (R3. 6. 1) | 事業所数 | 134 |
| | 従業者数 | 819 |
| | 年間商品販売額(百万円) | 17, 895 |

《公共施設整備状況》

| 項目 | 区分 | | |
|----------------|--------|---------------------|----------|
| 道路 ※1 | 市町村道 | 実延長(km) | 243. 5 |
| | | 改良率(%) | 71. 7 |
| | | 舗装率(%) | 93. 9 |
| 農林道 ※2 | 農道 | 延長(m) | 18, 458 |
| | 林道 | 延長(m) | 0 |
| 都市公園等 ※2 | 市町村立 | 箇所数 | 16 |
| | | 面積(m ²) | 175, 009 |
| | 市町村立以外 | 箇所数 | 0 |
| 公営住宅等 ※2 | | 面積(m ²) | 0 |
| 廃棄物 処理施設 ※2 | し尿 | 戸数(戸) | 488 |
| | | 処理人口 | 2, 574 |
| | ごみ | 年間総収集量(kl) | 2, 299 |
| 処理人口 | | 16, 481 | |
| 水道 ※3 | | 年間総収集量(t) | 4, 090 |
| | | 給水人口 | 16, 385 |
| 下水道 ※2 | | 普及率(%) | 97. 6 |
| | | 汚水処理人口 | 11, 799 |
| | | 普及率(%) | 71. 8 |

※1…R6. 4. 1 ※2…R7. 3. 31 ※3…R6. 3. 31

《公共施設数》 (R7. 3. 31)

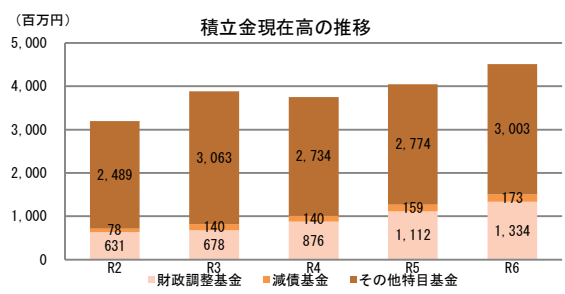
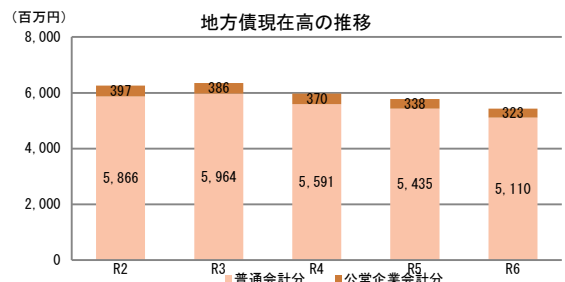
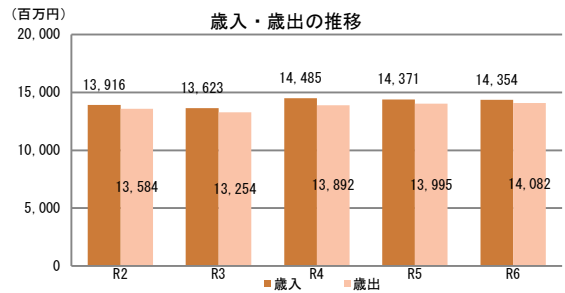
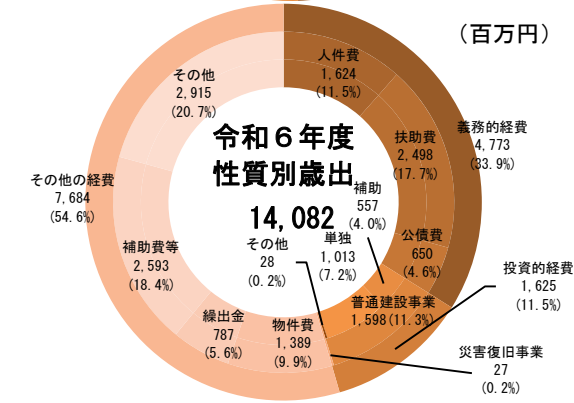
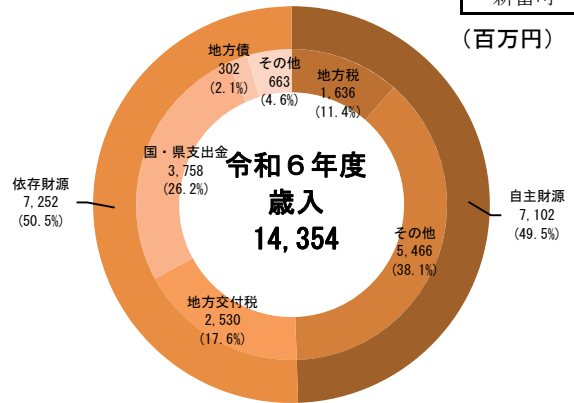
| 区分 | 施設数 | 区分 | 施設数 |
|----------|-----|--------|-----|
| 児童館 | 0 | 体育館 | 3 |
| 公会堂・市民会館 | 1 | 陸上競技場 | 0 |
| 公民館 | 2 | 野球場 | 3 |
| 図書館 | 1 | プール | 1 |
| 博物館 | 1 | 保健センター | 1 |

《財政》

○決算収支の状況

(千円)

| 区分 | 令和6年度決算 | | 令和5年度決算 | |
|---------|------------|-----------|------------|----------|
| | 決算額 | 構成比 | 決算額 | 構成比 |
| 歳入総額 | 14,353,790 | 100.0 | 14,371,314 | 100.0 |
| 自主財源 | 7,101,551 | 49.5 | 6,886,916 | 47.9 |
| 地方税 | 1,635,647 | 11.4 | 1,686,789 | 11.7 |
| その他 | 5,465,904 | 38.1 | 5,200,127 | 36.2 |
| 依存財源 | 7,252,239 | 50.5 | 7,484,398 | 52.1 |
| 地方交付税 | 2,529,527 | 17.6 | 2,388,412 | 16.6 |
| 国・県支出金 | 3,758,246 | 26.2 | 4,105,410 | 28.6 |
| 地方債 | 301,749 | 2.1 | 422,486 | 2.9 |
| その他 | 662,717 | 4.6 | 568,090 | 4.0 |
| 歳出総額 | 14,081,679 | 100.0 | 13,995,060 | 100.0 |
| 義務的経費 | 4,772,535 | 33.9 | 4,530,394 | 32.4 |
| 人件費 | 1,624,204 | 11.5 | 1,530,015 | 10.9 |
| 扶助費 | 2,498,364 | 17.7 | 2,398,608 | 17.1 |
| 公債費 | 649,967 | 4.6 | 601,771 | 4.3 |
| 投資的経費 | 1,624,706 | 11.5 | 2,357,086 | 16.8 |
| 普通建設事業 | 1,597,800 | 11.3 | 2,289,560 | 16.4 |
| 補助 | 557,014 | 4.0 | 1,233,666 | 8.8 |
| 単独 | 1,012,983 | 7.2 | 1,022,645 | 7.3 |
| その他 | 27,803 | 0.2 | 33,249 | 0.2 |
| 災害復旧事業 | 26,906 | 0.2 | 67,526 | 0.5 |
| その他の経費 | 7,684,438 | 54.6 | 7,107,580 | 50.8 |
| 物件費 | 1,389,444 | 9.9 | 1,460,182 | 10.4 |
| 繰出金 | 786,554 | 5.6 | 844,135 | 6.0 |
| 補助費等 | 2,593,479 | 18.4 | 2,301,444 | 16.4 |
| その他 | 2,914,961 | 20.7 | 2,501,819 | 17.9 |
| 実質収支 | | 140,077 | | 336,536 |
| 単年度収支 | | △ 196,459 | | △ 59,975 |
| 実質単年度収支 | | 25,032 | | 175,872 |



○主要指標等

| 区分 | 令和6年度決算 | 令和5年度決算 |
|------------|--------------------|--------------------|
| 標準財政規模(千円) | 4,516,598 | 4,362,943 |
| 財政力指数 | 0.454 | 0.449 |
| 経常収支比率(%) | 86.9 | 86.1 |
| 自主財源比率(%) | 49.5 | 47.9 |
| 健全化判断比率 | | |
| 実質赤字比率 | - | - |
| 連結実質赤字比率 | - | - |
| 実質公債費比率 | 8.1 | 7.8 |
| 将来負担比率 | - | - |
| 地方債現在高(千円) | 5,432,879 (120.3%) | 5,773,138 (132.3%) |
| 普通会計分 | 5,109,878 (113.1%) | 5,434,863 (124.6%) |
| 公営企業会計分 | 323,001 (7.2%) | 338,275 (7.8%) |
| 積立金現在高(千円) | 4,509,788 (99.8%) | 4,044,326 (92.7%) |
| 財政調整基金 | 1,333,610 (29.5%) | 1,112,119 (25.5%) |
| 減債基金 | 173,196 (3.8%) | 158,602 (3.6%) |
| その他特定目的基金 | 3,002,982 (66.5%) | 2,773,605 (63.6%) |

地方債現在高、積立金現在高の()は標準財政規模比

○公営企業の状況（令和6年度決算）

(千円)

| 事業区分 | 法適 | 法非適 | 総収益 | 総費用 | 純損益又は実質収支 | 他会計繰入金 | 資金不足比率 |
|------|----|-----|---------|---------|-----------|--------|--------|
| 水道事業 | ○ | | 296,933 | 278,405 | 18,528 | 14,030 | - |
| | | | | | | | |
| | | | | | | | |
| | | | | | | | |
| | | | | | | | |

法適用企業は純損益、法非適用企業は実質収支

○ふるさと納税寄付金

| 区分 | 令和6年度 | 令和5年度 |
|----------|-----------|-----------|
| 受入件数（件） | 71,051 | 59,945 |
| 受入金額（千円） | 2,141,405 | 1,780,155 |

《税》

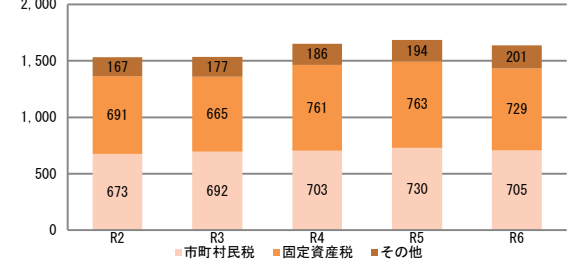
○税収の状況

(千円)

| 区分 | 令和6年度 | | 令和5年度 | | |
|-------|-----------|---------|-----------|---------|------|
| | 決算額 | 構成比 | 決算額 | 構成比 | |
| 市町村民税 | 個人 | 630,592 | 38.6 | 649,674 | 38.5 |
| | 法人 | 74,698 | 4.6 | 80,455 | 4.8 |
| | 小計 | 705,290 | 43.1 | 730,129 | 43.3 |
| 固定資産税 | 728,910 | 44.6 | 762,961 | 45.2 | |
| その他 | 201,447 | 12.3 | 193,699 | 11.5 | |
| 合計 | 1,635,647 | 100.0 | 1,686,789 | 100.0 | |

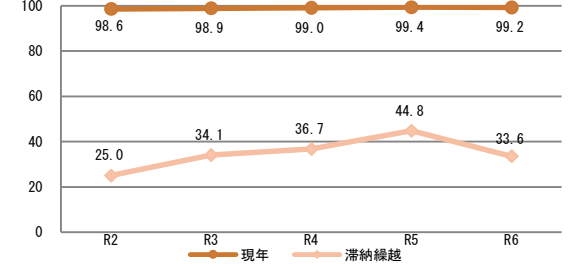
(百万円)

市町村税収入額の推移



(%)

市町村税徴収率の推移



○徴収率

(%)

| 区分 | 令和6年度 | 令和5年度 | |
|---------|-------|-------|------|
| 市町村税 | 現年 | 99.2 | 99.4 |
| | 滞納繰越 | 33.6 | 44.8 |
| | 計 | 98.1 | 98.1 |
| 国民健康保険税 | 現年 | 98.1 | 98.3 |
| | 滞納繰越 | 40.6 | 48.9 |
| | 計 | 95.3 | 94.5 |

《主な長期計画》

| 計画 | 名称 | 策定年月 | 計画期間 | 見直し年月 | 備考 |
|-----------|---------------------|-------|--------|-------|----|
| 総合計画・長期計画 | 第6次新富町長期総合計画 | R4.3 | R4~R13 | R13.3 | |
| 中期財政計画 | 新富町中期財政計画 | R6.10 | R5~R9 | - | |
| 地方版総合戦略 | 第2期新富町まち・ひと・しごと総合戦略 | R2.3 | R2~R8 | R8 | |

《今後の主な事業等》

| 事業名 | 事業内容 | 事業予定年度 |
|------------------------|--|--------|
| 新富スマートインターチェンジ（仮称）整備事業 | スマートインターチェンジを設置し、輸送効率化や災害発生時のリダンダンシーの確保による町民の利便性及び安全性の向上を図るもの。 | R3~R9 |
| | | |
| | | |
| | | |
| | | |

村の木： コウヤマキ

村の花： ヤマザクラ

村の花木： -

村の鳥： メジロ

| | | | |
|----------------|---|--------|----------|
| にしめらそん | | | |
| <h1>西米良村</h1> | | | |
| 市町村コード | 454036 | 類似団体類型 | I-0 (町村) |
| 所在地 | 〒 881 - 1411 児湯郡西米良村大字村所15番地 | | |
| | TEL 0983 - 36 - 1111 | | |
| | FAX 0983 - 36 - 1207 | | |
| HP | https://www.vill.nishimera.lg.jp/ | | |
| E-MAIL | karikobozu@vill.nishimera.lg.jp | | |
| 沿革 | | | |
| 明22. 5. 1 村制施行 | | | |

市町村のPR

カリコボーズと1,000人が笑う村

桜の咲き誇る春、新緑とともに一ツ瀬川が輝き始める夏。おいしい食べ物や紅葉の楽しめる秋、厳しい寒さの中で楽しむ神楽の冬。村には、四季折々の自然の美しさや、ここに暮らす人々の、魅力的な営みがあります。おがわ作小屋村をはじめとする昔ながらの山村文化、ゆずやほおずき、ジビエなどの特産品と、これらを活かした村づくりに取り組んでいます。

○名所・旧跡

令和の桃源郷おがわ作小屋村・菊池記念館・歴史民俗資料館・双子キャンプ村・西米良温泉「ゆたーと」・湖の駅・川の駅「百菜屋」・市房山・石堂山・天包山・日本一の木造車道橋「かりこぼらず大橋」・坊主岩・西南の役古戦場跡・棚田（春の平・向江）・村内各神社・菊池家墓地・小川民俗資料館

○名物・特産品

ゆず・しいたけ・ジビエ料理・鮎・ゆず加工品（ゆずみそ、ゆず羊かん、ゆず胡椒・ゆずポン酢など）・ほおずき・ほおずきアート・カラーピーマン・西米良サーモン・米良糸巻大根・イセイモ

○祭・行事

にしめら四季まつり（3ヶ月ごと）・米良三山やま開き（4月29日）・にしめら川床（7月中旬～9月中旬）・月の神楽（9月～10月）・やまびこ花火大会（10月）・メラリンピック（10月）・スカイトレイル（11月）・夜神楽（11月末～12月週末）・菊池祭（12月1日）・にしめらジビエフェア（2月～3月）・カリコボーズのひなまつり（2月～3月）

《概要》

○面積

| 総面積 (km ²) (R7. 10. 1) | 林野面積 (ha) | | 耕地面積 (ha) | | 宅地面積 (ha) | | 可住地面積 (ha) | |
|---------------------------------------|------------|-------|-------------|------|------------|------|-------------|------|
| | (R2. 2. 1) | 構成比 | (R7. 7. 15) | 構成比 | (R7. 1. 1) | 構成比 | (R6. 3. 31) | 構成比 |
| 271. 51 | 25, 719 | 94. 7 | 71 | 0. 3 | 26. 5 | 0. 1 | 1, 432 | 5. 3 |

構成比は、国有林面積は林野面積、それ以外は総面積に対するものであり、総面積は各項目の年次に合わせたもの。

○人口及び世帯数

(人、世帯)

| 区分 | 総数 | 男女別 | | 年齢区分別 | | | 世帯数 |
|------------------------|---------------------|-----------------|-----------------|-----------------|--------------------|-----------------|-----|
| | | 男 | 女 | 年少人口 (0～14歳) | 生産年齢人口 (15～64歳) | 高齢人口 (65歳以上) | |
| 住基人口 (R7. 1. 1) | 991 (100. 0%) | 510 (51. 5%) | 481 (48. 5%) | 116 (11. 8%) | 452 (45. 9%) | 417 (42. 3%) | 523 |
| 国勢調査人口 (R2. 10. 1) | 1, 000 (100. 0%) | 492 (49. 2%) | 508 (50. 8%) | 136 (13. 6%) | 427 (42. 7%) | 437 (43. 7%) | 502 |
| 国勢調査人口 (H27. 10. 1) | 1, 089 (100. 0%) | 534 (49. 0%) | 555 (51. 0%) | 152 (14. 0%) | 471 (43. 3%) | 466 (42. 8%) | 509 |

総数には年齢不詳者も含まれているため、年齢区分別人口の積み上げと一致しない場合がある。年齢区分別人口の割合については、年齢3区分の積み上げを100として算出している。

(○地方版総合戦略に係る人口展望)

| 将来推計人口 (R42(2060)) | 450 (100. 0%) | - | - | 129 (28. 7%) | 202 (44. 9%) | 119 (26. 4%) |
|-----------------------|------------------|---|---|-----------------|-----------------|-----------------|
| 対R2国調比 | 45. 0% | - | - | 94. 9% | 47. 3% | 27. 2% |

各地方公共団体による独自推計 / 小数点以下を含む数値のため、総数と年齢区分別人口の積み上げとが一致しない場合がある。

○選挙人名簿登録者数

(人)

| 計 | 男 | 女 |
|------------------|-----------------|-----------------|
| 840 (100. 0%) | 419 (49. 9%) | 421 (50. 1%) |

(R8. 3. 1現在)

○選挙投票率

(%)

| 選挙名 | 計 | 男 | 女 |
|----------------------|--------|--------|--------|
| 第51回衆議院議員総選挙 (小選挙区) | 88. 32 | 89. 26 | 87. 38 |
| 第27回参議院議員通常選挙 (選挙区) | 90. 66 | 92. 74 | 88. 54 |
| 令和4年12月25日執行 宮崎県知事選挙 | 87. 44 | 87. 83 | 87. 05 |

○所得(令和4年度)

| 市町村内総生産 (百万円) | 5, 646 | 就業者1人 当たり(千円) | 7, 853 | 対県平均 113. 0 | 市町村民所得 (百万円) | 3, 113 |
|------------------|--------|------------------|--------|----------------|-----------------|--------|
|------------------|--------|------------------|--------|----------------|-----------------|--------|

《組織》

○二役 (R8. 3. 1)

| | | | |
|-----|-------------------|------|------------|
| 村長 | クロギ リュウジ 黒木 竜二 | 在任期間 | 1 期目 |
| | | 任期 | 令和8年 4月 4日 |
| 副村長 | ソウキ タシ 塩月 尊志 | | — |

○職員

| 会計区分 | 職員数 | | 増減数 |
|---------|-----------------------|----------|--------|
| | R7. 4. 1 (人口千人当たり) | R6. 4. 1 | |
| 普通会計 | 62 | (62. 56) | 65 △ 3 |
| 公営企業等会計 | 22 | (22. 20) | 22 0 |
| 計 | 84 | (84. 76) | 87 △ 3 |

※会計年度任用職員数： 44 名

《産業構造》

| 産業区分 | 総生産額(百万円) (R5. 3. 31) | 就業人口 (R2. 10. 1) |
|-------|--------------------------|---------------------|
| 第1次 | 746 (13. 2%) | 135 (23. 7%) |
| 第2次 | 1, 820 (32. 2%) | 85 (14. 9%) |
| 第3次 | 3, 009 (53. 3%) | 349 (61. 3%) |
| 税・関税等 | 72 (1. 3%) | |
| 計 | 5, 646 (100. 0%) | 569 (100. 0%) |

《医療》

| 区分 | 施設数・人数 | 人口10万人当たり |
|----------------|--------|-----------|
| 一般病院・一般診療所数 ※1 | 3 | 302. 7 |
| 歯科診療所数 ※1 | 1 | 100. 9 |
| 医薬品販売業、薬局数 ※3 | 1 | 97. 9 |
| 一般病院病床数(床) ※1 | 13 | 1, 311. 8 |
| 医師数 ※2 | 2 | 201. 8 |
| 歯科医師数 ※2 | 1 | 100. 9 |
| 薬剤師数 ※2 | 1 | 100. 9 |
| 看護師、准看護師数 ※4 | 17 | 1, 584. 3 |
| 保健師数 ※2 | 3 | 302. 7 |

※1…R6. 10. 1 ※2…R6. 12. 31 ※3…R6. 3. 31 ※4…R4. 12. 31
基準人口は各年次に合わせたもの。

《高齢者福祉施設》 (R7. 4. 1)

| 区分 | 施設数 | 定員 |
|--------------|-----|----|
| 養護老人ホーム | 0 | 0 |
| 特別養護老人ホーム | 1 | 30 |
| 老人デイサービスセンター | 1 | — |

《保育・教育》

| 区分 | 施設数 | 児童生徒数 |
|-----------|-----|-------|
| 保育所 ※1 | 0 | 0 |
| 幼稚園 ※1 | 0 | 0 |
| 認定こども園 ※1 | 1 | 33 |
| 小学校 ※2 | 1 | 57 |
| 中学校 ※2 | 1 | 25 |
| 高等学校 ※2 | 0 | 0 |

※1…R7. 4. 1 ※2…R6. 5. 1

○議会 (R8. 3. 1)

| | | | |
|-----|-------------------|-----------|------------------|
| 議長 | カメラ アキラ 上米良 玲 | 議員 | 条例定数 8 人 |
| | | 任期 | 令和9年 4月 30日 |
| 副議長 | コダマ ヨシカス 児玉 義和 | 党派別 人員 | 無所属 ⁸ |

○給与関係指標（一般行政職）

| ラスパイレース指数 | | | 平均給料月額(百円) | 平均年齢(歳) |
|-----------|----------|----------|------------|------------|
| R7. 4. 1 | R6. 4. 1 | R5. 4. 1 | (R7. 4. 1) | (R7. 4. 1) |
| 96. 1 | 92. 3 | 92. 8 | 2, 938 | 38. 7 |

《農業・工業・商業》

| 項目 | 区分 | |
|---------------------|--------------|-----|
| 農業 (R2. 2. 1) | 総農家数(戸) | 114 |
| | 農業従事者数 | 148 |
| | 経営耕地総面積(ha) | 40 |
| 製造業 (R6. 6. 1) | 事業所数 | 2 |
| | 従業者数 | 22 |
| | 製造品出荷額等(百万円) | — |
| 卸・小売業 (R3. 6. 1) | 事業所数 | 17 |
| | 従業者数 | 29 |
| | 年間商品販売額(百万円) | 153 |

《公共施設整備状況》

| 項目 | 区分 | | |
|-------------------|------------|---------------------|----------|
| 道路 ※1 | 市町村道 | 実延長(km) | 113. 8 |
| | | 改良率(%) | 18. 3 |
| | | 舗装率(%) | 82. 5 |
| 農林道 ※2 | 農道 | 延長(m) | 2, 774 |
| | 林道 | 延長(m) | 105, 969 |
| 都市公園等 ※2 | 市町村立 | 箇所数 | 0 |
| | | 面積(m ²) | 0 |
| | 市町村立 以外 | 箇所数 | 0 |
| | | 面積(m ²) | 0 |
| 公営住宅等 ※2 | | 戸数(戸) | 140 |
| 廃棄物 処理施設 ※2 | し尿 | 処理人口 | 100 |
| | | 年間総収集量(kl) | 115 |
| | ごみ | 処理人口 | 961 |
| | | 年間総収集量(t) | 208 |
| 水道 ※3 | | 給水人口 | 703 |
| | | 普及率(%) | 75. 6 |
| 下水道 ※2 | | 汚水処理人口 | 848 |
| | | 普及率(%) | 88. 2 |

※1…R6. 4. 1 ※2…R7. 3. 31 ※3…R6. 3. 31

《公共施設数》 (R7. 3. 31)

| 区分 | 施設数 | 区分 | 施設数 |
|----------|-----|--------|-----|
| 児童館 | 0 | 体育館 | 1 |
| 公会堂・市民会館 | 0 | 陸上競技場 | 0 |
| 公民館 | 0 | 野球場 | 0 |
| 図書館 | 0 | プール | 0 |
| 博物館 | 0 | 保健センター | 1 |

《財政》

○決算収支の状況

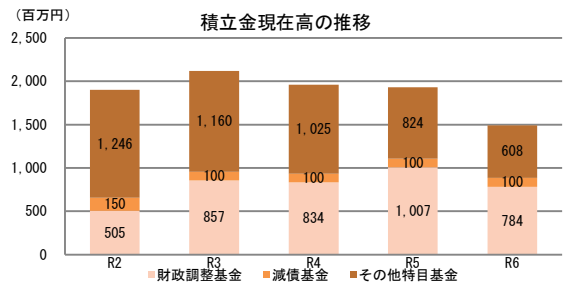
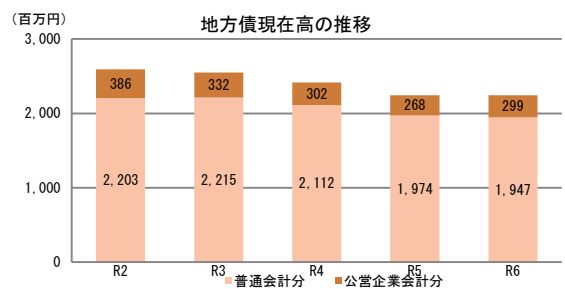
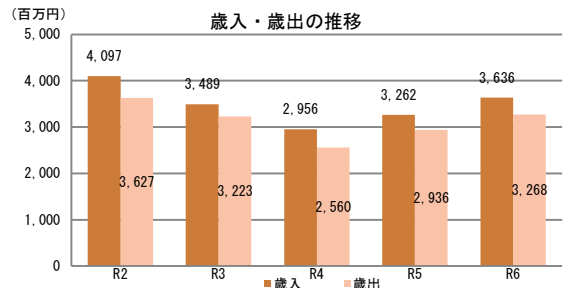
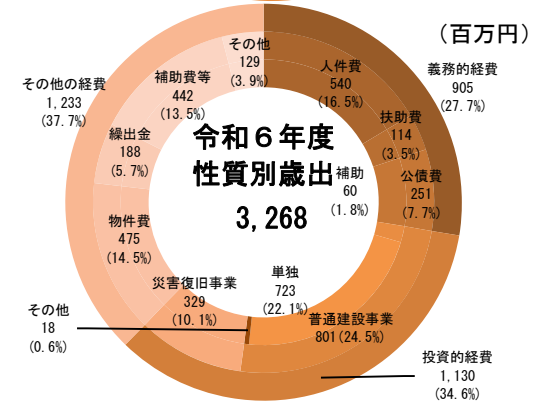
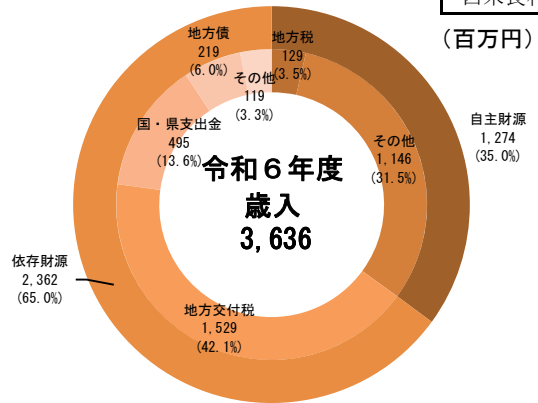
(千円)

| 区分 | 令和6年度決算 | | 令和5年度決算 | |
|---------|-----------|-------|-----------|-------|
| | 決算額 | 構成比 | 決算額 | 構成比 |
| 歳入総額 | 3,636,053 | 100.0 | 3,261,852 | 100.0 |
| 自主財源 | 1,274,258 | 35.0 | 885,798 | 27.2 |
| 地方税 | 128,526 | 3.5 | 133,653 | 4.1 |
| その他 | 1,145,732 | 31.5 | 752,145 | 23.1 |
| 依存財源 | 2,361,795 | 65.0 | 2,376,054 | 72.8 |
| 地方交付税 | 1,529,322 | 42.1 | 1,515,781 | 46.5 |
| 国・県支出金 | 495,031 | 13.6 | 674,429 | 20.7 |
| 地方債 | 218,646 | 6.0 | 87,402 | 2.7 |
| その他 | 118,796 | 3.3 | 98,442 | 3.0 |
| 歳出総額 | 3,267,575 | 100.0 | 2,936,261 | 100.0 |
| 義務的経費 | 904,685 | 27.7 | 844,311 | 28.8 |
| 人件費 | 539,693 | 16.5 | 516,921 | 17.6 |
| 扶助費 | 113,687 | 3.5 | 96,345 | 3.3 |
| 公債費 | 251,305 | 7.7 | 231,045 | 7.9 |
| 投資的経費 | 1,129,626 | 34.6 | 718,605 | 24.5 |
| 普通建設事業 | 800,711 | 24.5 | 247,086 | 8.4 |
| 補助 | 60,086 | 1.8 | 54,864 | 1.9 |
| 単独 | 722,625 | 22.1 | 184,280 | 6.3 |
| その他 | 18,000 | 0.6 | 7,942 | 0.3 |
| 災害復旧事業 | 328,915 | 10.1 | 471,519 | 16.1 |
| その他の経費 | 1,233,264 | 37.7 | 1,373,345 | 46.8 |
| 物件費 | 475,149 | 14.5 | 535,637 | 18.2 |
| 繰出金 | 187,594 | 5.7 | 275,616 | 9.4 |
| 補助費等 | 441,994 | 13.5 | 333,586 | 11.4 |
| その他 | 128,527 | 3.9 | 228,506 | 7.8 |
| 実質収支 | 284,974 | | 202,103 | |
| 単年度収支 | 82,871 | | 5,746 | |
| 実質単年度収支 | △ 140,864 | | 178,984 | |

○主要指標等

| 区分 | 令和6年度決算 | 令和5年度決算 |
|------------|--------------------|--------------------|
| 標準財政規模(千円) | 1,448,413 | 1,427,698 |
| 財政力指数 | 0.143 | 0.138 |
| 経常収支比率(%) | 85.2 | 78.2 |
| 自主財源比率(%) | 35.0 | 27.2 |
| 健全化判断比率 | | |
| 実質赤字比率 | - | - |
| 連結実質赤字比率 | - | - |
| 実質公債費比率 | 7.2 | 7.1 |
| 将来負担比率 | - | - |
| 地方債現在高(千円) | 2,245,826 (155.1%) | 2,242,230 (157.1%) |
| 普通会計分 | 1,947,123 (134.4%) | 1,973,995 (138.3%) |
| 公営企業会計分 | 298,703 (20.6%) | 268,235 (18.8%) |
| 積立金現在高(千円) | 1,492,052 (103.0%) | 1,931,676 (135.3%) |
| 財政調整基金 | 783,603 (54.1%) | 1,007,338 (70.6%) |
| 減債基金 | 100,245 (6.9%) | 100,241 (7.0%) |
| その他特定目的基金 | 608,204 (42.0%) | 824,097 (57.7%) |

地方債現在高、積立金現在高の()は標準財政規模比



○公営企業の状況（令和6年度決算）

(千円)

| 事業区分 | 法適 | 法非適 | 総収益 | 総費用 | 純損益又は実質収支 | 他会計繰入金 | 資金不足比率 |
|-----------|----|-----|--------|--------|-----------|--------|--------|
| 簡易水道事業 | ○ | | 72,730 | 64,633 | 8,097 | 84,082 | - |
| 特定環境下水道事業 | ○ | | 55,075 | 49,567 | 5,508 | 36,464 | - |
| | | | | | | | |
| | | | | | | | |
| | | | | | | | |
| | | | | | | | |

法適用企業は純損益、法非適用企業は実質収支

○ふるさと納税寄付金

| 区分 | 令和6年度 | 令和5年度 |
|----------|--------|-------|
| 受入件数(件) | 668 | 622 |
| 受入金額(千円) | 11,720 | 7,506 |

《税》

○税収の状況

(千円)

| 区分 | 令和6年度 | | 令和5年度 | | |
|-------|---------|--------|---------|--------|------|
| | 決算額 | 構成比 | 決算額 | 構成比 | |
| 市町村民税 | 個人 | 41,879 | 32.6 | 44,220 | 33.1 |
| | 法人 | 6,145 | 4.8 | 7,793 | 5.8 |
| | 小計 | 48,024 | 37.4 | 52,013 | 38.9 |
| 固定資産税 | 72,646 | 56.5 | 73,313 | 54.9 | |
| その他 | 7,856 | 6.1 | 8,327 | 6.2 | |
| 合計 | 128,526 | 100.0 | 133,653 | 100.0 | |

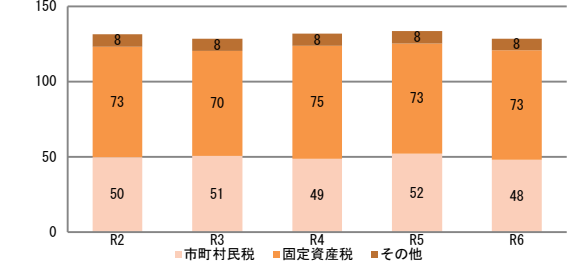
○徴収率

(%)

| 区分 | 令和6年度 | 令和5年度 | |
|---------|-------|-------|-------|
| 市町村税 | 現年 | 100.0 | 99.7 |
| | 滞納繰越 | 0.6 | - |
| | 計 | 99.9 | 99.7 |
| 国民健康保険税 | 現年 | 100.0 | 100.1 |
| | 滞納繰越 | - | - |
| | 計 | 100.0 | 100.1 |

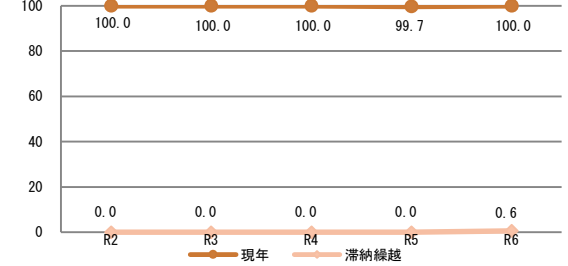
(百万円)

市町村税収入額の推移



(%)

市町村税徴収率の推移



《主な長期計画》

| 計画 | 名称 | 策定年月 | 計画期間 | 見直し年月 | 備考 |
|-----------|--------------------------------|------|--------|-------|----|
| 総合計画・長期計画 | 第6次長期総合計画 | R3.3 | R3~R12 | - | |
| 中期財政計画 | - | | | | |
| 地方版総合戦略 | 第3期西米良村人口ピシヨン及びまち・ひと・しごと創生総合戦略 | R8.3 | R8~R12 | - | |

《今後の主な事業等》


| 事業名 | 事業内容 | 事業予定年度 |
|---------------|--|--------|
| 光ファイバ関連設備更改事業 | 将来にわたって安定した通信サービスを提供することを目的に、光ファイバ関連設備の民間譲渡を進めるため、老朽化した機器を更新し、民間事業者が円滑に運営・保守できる環境を整える。 | 令和8年度 |
| | | |
| | | |
| | | |
| | | |

町の木：かし

町の花：コスモス

町の花木：－

町の鳥：あおぼと

| | | | |
|---|--|--------|----------|
|  | きじょうちょう | | |
| | 木城町 | | |
| 市町村コード | 454044 | 類似団体類型 | I-0 (町村) |
| 所在地 | 〒 884 - 0101 児湯郡木城町大字高城1227-1 | | |
| | TEL 0983 - 32 - 4725 FAX 0983 - 32 - 3440 | | |
| HP | https://www.town.kijo.lg.jp/ | | |
| E-MAIL | soumu@town.kijo.lg.jp | | |
| 沿革 | | | |
| 昭48. 4. 1 木城村が町となる | | | |

市町村のPR

Inclusive Town Kijo

第六次木城町総合計画において”Inclusive Town Kijo”を掲げ、それぞれの幸せの価値観を認め合い、活かし合うことで心豊かな暮らしと未来への希望あふれる町を目指し、各種施策を積極的に展開していきます。

○名所・旧跡

木城えほんの郷・木城温泉館「湯らら」・川原自然公園（ボルダリング、コテージ、キャンプ場等）・日向新しき村・岩淵大池・祇園滝・石井十次記念友愛社・比木神社・城山公園・中八重緑地公園・ピノックパーク（ダム見学バス）・宿泊施設いしかわうち・郷の駅石河内鹿遊茶屋

○名物・特産品

山菜料理・山菜ビーコン・茶・漬物・焼酎（山ねこ・山猿・山翡翠）・木城牛・そば料理・ほおずき・柚子・いちごロールケーキ・おはなしの森のクーヘン・養生麺・日本酒（城・アラパンサ）

○祭・行事

神門御幸祭（1月）・新春ジョギング大会（1月）・木城えほんの郷GWイベント（GW）・比木神社夏祭（7月）・木城盆踊り大会（8月）・木城ふるさとまつり（10月）・中之又神社大祭（12月）・比木神社夜神楽（12月）・九州オルレフェア（秋冬）

《概要》

○面積

| 総面積 (km ²) (R7. 10. 1) | 林野面積 (ha) | | 耕地面積 (ha) | | 宅地面積 (ha) | | 可住地面積 (ha) | |
|---------------------------------------|------------|------|-------------|-----|------------|-----|-------------|------|
| | (R2. 2. 1) | 構成比 | (R7. 7. 15) | 構成比 | (R7. 1. 1) | 構成比 | (R6. 3. 31) | 構成比 |
| 145.96 | 12,023 | 82.4 | 673 | 4.6 | 230.4 | 1.6 | 2,573 | 17.6 |

構成比は、国有林面積は林野面積、それ以外は総面積に対するものであり、総面積は各項目の年次に合わせたもの。

○人口及び世帯数

(人、世帯)

| 区分 | 総数 | 男女別 | | 年齢区分別 | | | 世帯数 |
|------------------------|-------------------|------------------|------------------|-----------------|--------------------|------------------|-------|
| | | 男 | 女 | 年少人口 (0~14歳) | 生産年齢人口 (15~64歳) | 高齢人口 (65歳以上) | |
| 住基人口 (R7. 1. 1) | 4,710 (100.0%) | 2,166 (46.0%) | 2,544 (54.0%) | 653 (13.9%) | 2,245 (47.8%) | 1,799 (38.3%) | 2,187 |
| 国勢調査人口 (R2. 10. 1) | 4,895 (100.0%) | 2,250 (46.0%) | 2,645 (54.0%) | 761 (15.5%) | 2,312 (47.2%) | 1,822 (37.2%) | 1,886 |
| 国勢調査人口 (H27. 10. 1) | 5,231 (100.0%) | 2,439 (46.6%) | 2,792 (53.4%) | 773 (14.8%) | 2,710 (51.8%) | 1,748 (33.4%) | 1,958 |

総数には年齢不詳者も含まれているため、年齢区分別人口の積み上げと一致しない場合がある。
年齢区分別人口の割合については、年齢3区分の積み上げを100として算出している。

（○地方版総合戦略に係る人口展望）

| 将来推計人口 (R42(2060)) | 2,895 (100.0%) | 1,309 (45.2%) | 1,586 (54.8%) | 376 (13.0%) | 1,376 (47.5%) | 1,143 (39.5%) |
|-----------------------|-------------------|------------------|------------------|----------------|------------------|------------------|
| 対R2国調比 | 59.1% | 58.2% | 60.0% | 49.4% | 59.5% | 62.7% |

各地方公共団体による独自推計 / 小数点以下を含む数値のため、総数と年齢区分別人口の積み上げとが一致しない場合がある。

○選挙人名簿登録者数 (人)

| 計 | 男 | 女 |
|-------------------|------------------|------------------|
| 3,839 (100.0%) | 1,769 (46.1%) | 2,070 (53.9%) |

(R8. 3. 1現在)

○選挙投票率 (%)

| 選挙名 | 計 | 男 | 女 |
|----------------------|-------|-------|-------|
| 第51回衆議院議員総選挙 (小選挙区) | 58.80 | 59.25 | 58.41 |
| 第27回参議院議員通常選挙 (選挙区) | 58.04 | 59.22 | 57.05 |
| 令和4年12月25日執行 宮崎県知事選挙 | 62.43 | 61.25 | 63.46 |

○所得(令和4年度)

| 市町村内総生産 (百万円) | 14,510 | 就業者1人 当たり(千円) | 7,064 | 対県平均 101.6 | 市町村民所得 (百万円) | 11,299 |
|------------------|--------|------------------|-------|---------------|-----------------|--------|
|------------------|--------|------------------|-------|---------------|-----------------|--------|

《組織》

○二役 (R8. 3. 1)

| | | | |
|-----|---|------|------------|
| 市長 | ハト ^ト ヒデ ^{トシ} 半渡 英俊 | 在任期間 | 3 期目 |
| | | 任期 | 令和9年 4月27日 |
| 副市長 | ハギ ^ハ カズ ^キ 萩原 一也 | | — |

○職員

| 会計区分 | 職員数 | | 増減数 R7-R6 |
|---------|-----------------------|----------|--------------|
| | R7. 4. 1 (人口千人当たり) | R6. 4. 1 | |
| 普通会計 | 83 | (17. 62) | 83 |
| 公営企業等会計 | 11 | (2. 34) | 9 |
| 計 | 94 | (19. 96) | 92 |

※会計年度任用職員数： 61 名

《産業構造》

| 産業区分 | 総生産額(百万円) (R5. 3. 31) | 就業人口 (R2. 10. 1) |
|-------|--------------------------|---------------------|
| 第1次 | 2, 118 (14. 6%) | 519 (21. 1%) |
| 第2次 | 2, 606 (18. 0%) | 517 (21. 1%) |
| 第3次 | 9, 511 (65. 5%) | 1, 420 (57. 8%) |
| 税・関税等 | 275 (1. 9%) | |
| 計 | 14, 510 (100. 0%) | 2, 456 (100. 0%) |

《医療》

| 区分 | 施設数・人数 | 人口10万人当たり |
|----------------|--------|-----------|
| 一般病院・一般診療所数 ※1 | 6 | 127. 4 |
| 歯科診療所数 ※1 | 2 | 42. 5 |
| 医薬品販売業、薬局数 ※3 | 3 | 62. 3 |
| 一般病院病床数(床) ※1 | 0 | 0. 0 |
| 医師数 ※2 | 1 | 21. 2 |
| 歯科医師数 ※2 | 2 | 42. 5 |
| 薬剤師数 ※2 | 1 | 21. 2 |
| 看護師、准看護師数 ※4 | 33 | 672. 4 |
| 保健師数 ※2 | 6 | 127. 4 |

※1…R6. 10. 1 ※2…R6. 12. 31 ※3…R6. 3. 31 ※4…R4. 12. 31
基準人口は各年次に合わせたもの。

《高齢者福祉施設》 (R7. 4. 1)

| 区分 | 施設数 | 定員 |
|--------------|-----|----|
| 養護老人ホーム | 0 | 0 |
| 特別養護老人ホーム | 2 | 79 |
| 老人デイサービスセンター | 4 | — |

《保育・教育》

| 区分 | 施設数 | 児童生徒数 |
|-----------|-----|-------|
| 保育所 ※1 | 2 | 96 |
| 幼稚園 ※1 | 0 | 0 |
| 認定こども園 ※1 | 1 | 44 |
| 小学校 ※2 | 0 | 0 |
| 中学校 ※2 | 0 | 0 |
| 高等学校 ※2 | 0 | 0 |

※1…R7. 4. 1 ※2…R6. 5. 1

○議会 (R8. 3. 1)

| | | | |
|-----|---|-----------|------------------|
| 議長 | マナ ^ハ ヒロ ^シ 眞鍋 博 | 議員 | 条例定数 10 人 |
| | | 任期 | 令和9年 4月30日 |
| 副議長 | ヤノ テツ ^ヤ 矢野 哲也 | 党派別 人員 | 無所属 ⁹ |

○給与関係指標（一般行政職）

| ラスパイレース指数 | | | 平均給料月額(百円) | 平均年齢(歳) |
|-----------|----------|----------|------------|------------|
| R7. 4. 1 | R6. 4. 1 | R5. 4. 1 | (R7. 4. 1) | (R7. 4. 1) |
| 95. 8 | 96. 4 | 96. 5 | 3, 232 | 41. 6 |

《農業・工業・商業》

| 項目 | 区分 | |
|---------------------|--------------|--------|
| 農業 (R2. 2. 1) | 総農家数(戸) | 323 |
| | 農業従事者数 | 458 |
| | 経営耕地総面積(ha) | 622 |
| 製造業 (R6. 6. 1) | 事業所数 | 8 |
| | 従業者数 | 183 |
| | 製造品出荷額等(百万円) | 291 |
| 卸・小売業 (R3. 6. 1) | 事業所数 | 41 |
| | 従業者数 | 176 |
| | 年間商品販売額(百万円) | 1, 651 |

《公共施設整備状況》

| 項目 | 区分 | | |
|-------------------|------------|---------------------|---------|
| 道路 ※1 | 市町村道 | 実延長(km) | 173. 6 |
| | | 改良率(%) | 69. 2 |
| | | 舗装率(%) | 89. 6 |
| 農林道 ※2 | 農道 | 延長(m) | 70, 850 |
| | 林道 | 延長(m) | 14, 154 |
| 都市公園等 ※2 | 市町村立 | 箇所数 | 0 |
| | | 面積(m ²) | 0 |
| | 市町村立 以外 | 箇所数 | 0 |
| | | 面積(m ²) | 0 |
| 公営住宅等 ※2 | | 戸数(戸) | 263 |
| 廃棄物 処理施設 ※2 | し尿 | 処理人口 | 296 |
| | | 年間総収集量(kl) | 418 |
| | ごみ | 処理人口 | 4, 680 |
| | | 年間総収集量(t) | 1, 086 |
| 水道 ※3 | | 給水人口 | 4, 630 |
| | | 普及率(%) | 97. 1 |
| 下水道 ※2 | | 汚水処理人口 | 4, 233 |
| | | 普及率(%) | 90. 4 |

※1…R6. 4. 1 ※2…R7. 3. 31 ※3…R6. 3. 31

《公共施設数》 (R7. 3. 31)

| 区分 | 施設数 | 区分 | 施設数 |
|----------|-----|--------|-----|
| 児童館 | 2 | 体育館 | 2 |
| 公会堂・市民会館 | 0 | 陸上競技場 | 2 |
| 公民館 | 0 | 野球場 | 0 |
| 図書館 | 0 | プール | 4 |
| 博物館 | 0 | 保健センター | 1 |

《財政》

○決算収支の状況

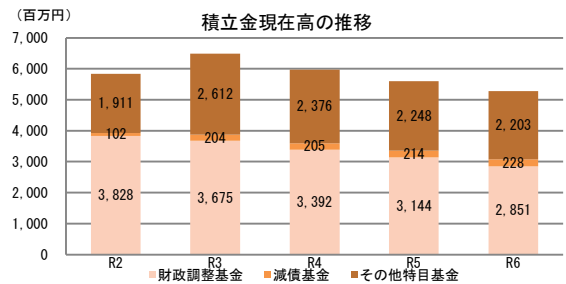
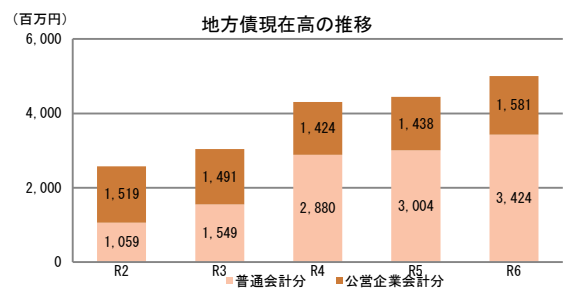
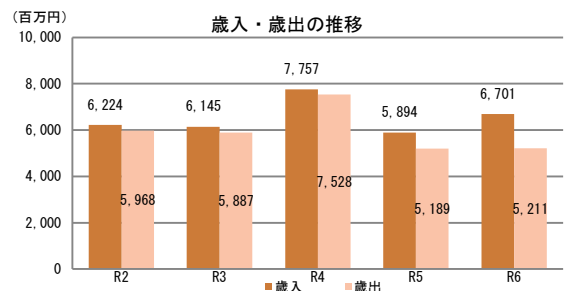
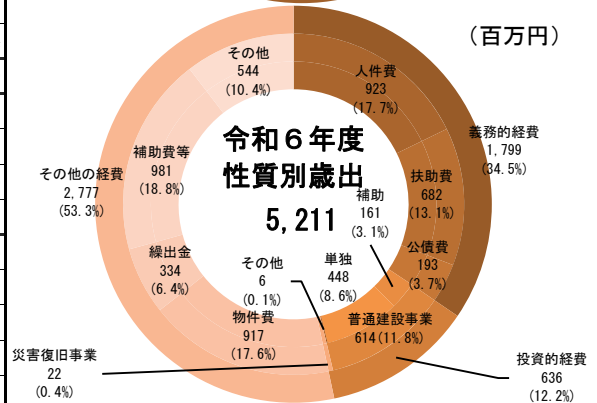
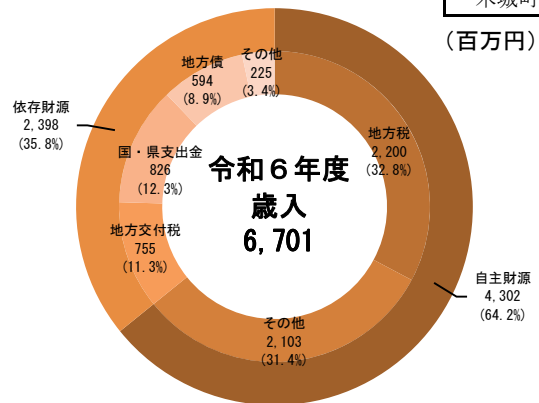
(千円)

| 区分 | 令和6年度決算 | | 令和5年度決算 | |
|---------|-----------|-------|-----------|-------|
| | 決算額 | 構成比 | 決算額 | 構成比 |
| 歳入総額 | 6,700,853 | 100.0 | 5,893,892 | 100.0 |
| 自主財源 | 4,302,435 | 64.2 | 4,056,764 | 68.8 |
| 地方税 | 2,199,835 | 32.8 | 2,320,035 | 39.4 |
| その他 | 2,102,600 | 31.4 | 1,736,729 | 29.5 |
| 依存財源 | 2,398,418 | 35.8 | 1,837,128 | 31.2 |
| 地方交付税 | 754,695 | 11.3 | 589,965 | 10.0 |
| 国・県支出金 | 825,673 | 12.3 | 774,130 | 13.1 |
| 地方債 | 593,500 | 8.9 | 274,889 | 4.7 |
| その他 | 224,550 | 3.4 | 198,144 | 3.4 |
| 歳出総額 | 5,211,101 | 100.0 | 5,189,177 | 100.0 |
| 義務的経費 | 1,798,730 | 34.5 | 1,821,082 | 35.1 |
| 人件費 | 923,082 | 17.7 | 844,386 | 16.3 |
| 扶助費 | 682,252 | 13.1 | 809,774 | 15.6 |
| 公債費 | 193,396 | 3.7 | 166,922 | 3.2 |
| 投資的経費 | 635,841 | 12.2 | 548,945 | 10.6 |
| 普通建設事業 | 613,930 | 11.8 | 459,403 | 8.9 |
| 補助 | 160,669 | 3.1 | 41,779 | 0.8 |
| 単独 | 447,568 | 8.6 | 411,484 | 7.9 |
| その他 | 5,693 | 0.1 | 6,140 | 0.1 |
| 災害復旧事業 | 21,911 | 0.4 | 89,542 | 1.7 |
| その他の経費 | 2,776,530 | 53.3 | 2,819,150 | 54.3 |
| 物件費 | 917,419 | 17.6 | 922,724 | 17.8 |
| 繰出金 | 333,921 | 6.4 | 342,181 | 6.6 |
| 補助費等 | 980,842 | 18.8 | 1,054,831 | 20.3 |
| その他 | 544,348 | 10.4 | 499,414 | 9.6 |
| 実質収支 | 671,405 | | 208,615 | |
| 単年度収支 | 462,790 | | 18,943 | |
| 実質単年度収支 | 65,564 | | △ 324,779 | |

○主要指標等

| 区分 | 令和6年度決算 | 令和5年度決算 |
|------------|--------------------|--------------------|
| 標準財政規模(千円) | 2,871,488 | 2,825,216 |
| 財政力指数 | 0.747 | 0.783 |
| 経常収支比率(%) | 83.2 | 81.2 |
| 自主財源比率(%) | 64.2 | 68.8 |
| 健全化判断比率 | | |
| 実質赤字比率 | - | - |
| 連結実質赤字比率 | - | - |
| 実質公債費比率 | 3.4 | 3.1 |
| 将来負担比率 | - | - |
| 地方債現在高(千円) | 5,005,137 (174.3%) | 4,442,593 (157.2%) |
| 普通会計分 | 3,423,839 (119.2%) | 3,004,401 (106.3%) |
| 公営企業会計分 | 1,581,298 (55.1%) | 1,438,192 (50.9%) |
| 積立金現在高(千円) | 5,281,469 (183.9%) | 5,605,687 (198.4%) |
| 財政調整基金 | 2,851,278 (99.3%) | 3,143,504 (111.3%) |
| 減債基金 | 227,523 (7.9%) | 214,440 (7.6%) |
| その他特定目的基金 | 2,202,668 (76.7%) | 2,247,743 (79.6%) |

地方債現在高、積立金現在高の()は標準財政規模比



○公営企業の状況（令和6年度決算）

(千円)

| 事業区分 | 法適 | 法非適 | 総収益 | 総費用 | 純損益又は実質収支 | 他会計繰入金 | 資金不足比率 |
|-----------|----|-----|---------|---------|-----------|---------|--------|
| 簡易水道事業 | ○ | | 133,347 | 129,648 | 3,699 | 39,673 | - |
| 特定環境下水道事業 | ○ | | 205,163 | 190,036 | 15,127 | 116,280 | - |
| | | | | | | | |
| | | | | | | | |
| | | | | | | | |
| | | | | | | | |

法適用企業は純損益、法非適用企業は実質収支

○ふるさと納税寄付金

| 区分 | 令和6年度 | 令和5年度 |
|----------|---------|---------|
| 受入件数(件) | 16,483 | 28,791 |
| 受入金額(千円) | 282,708 | 489,188 |

《税》

○税収の状況

(千円)

| 区分 | 令和6年度 | | 令和5年度 | | |
|-------|-----------|---------|-----------|---------|-----|
| | 決算額 | 構成比 | 決算額 | 構成比 | |
| 市町村民税 | 個人 | 129,150 | 5.9 | 145,032 | 6.3 |
| | 法人 | 17,405 | 0.8 | 13,964 | 0.6 |
| | 小計 | 146,555 | 6.7 | 158,996 | 6.9 |
| 固定資産税 | 2,009,620 | 91.4 | 2,115,860 | 91.2 | |
| その他 | 43,660 | 2.0 | 45,179 | 1.9 | |
| 合計 | 2,199,835 | 100.0 | 2,320,035 | 100.0 | |

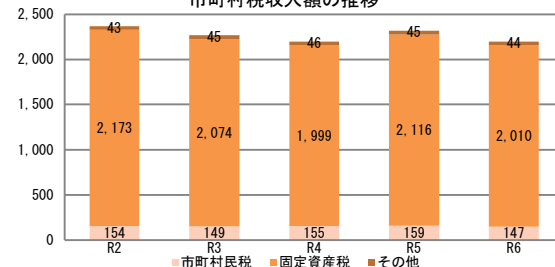
○徴収率

(%)

| 区分 | 令和6年度 | 令和5年度 | |
|---------|-------|-------|------|
| 市町村税 | 現年 | 99.9 | 99.9 |
| | 滞納繰越 | 30.5 | 56.5 |
| | 計 | 99.8 | 99.8 |
| 国民健康保険税 | 現年 | 96.6 | 97.3 |
| | 滞納繰越 | 39.6 | 49.9 |
| | 計 | 93.7 | 95.1 |

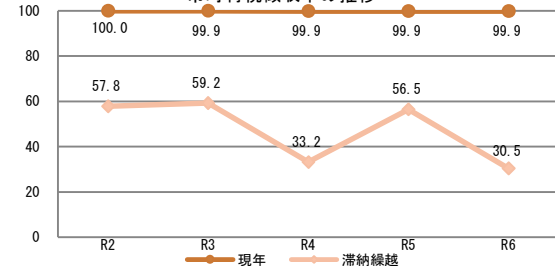
(百万円)

市町村税収入額の推移



(%)

市町村税徴収率の推移



《主な長期計画》

| 計画 | 名称 | 策定年月 | 計画期間 | 見直し年月 | 備考 |
|-----------|--------------------|--------|------|-------|----|
| 総合計画・長期計画 | 第六次木城町総合計画 | 令和7年3月 | 10年 | R7.3 | |
| 中期財政計画 | 木城町中期財政計画 | 令和7年3月 | 6年 | R7.3 | |
| 地方版総合戦略 | 第3期まち・ひと・しごと創生総合戦略 | 令和7年3月 | 5年 | R7.3 | |

《今後の主な事業等》

| 事業名 | 事業内容 | 事業予定年度 |
|------------------------|------------------------------------|--------|
| 歴史と文化をつなぐ高城のにお交流拠点整備事業 | 高城地区に存在する旧江藤病院の建物を改修し地域の交流拠点を整備する。 | R8 |
| 中之又地区拠点施設整備事業 | 旧中之又小学校を改修し地区の拠点施設を整備する。 | R8 |
| | | |
| | | |
| | | |

町の木： さざんか

町の花： 酔芙蓉

町の花木： -

町の鳥： -

| | | | |
|---------------------|---|--------|-----------|
| かわみなみちょう | | | |
| 川南町 | | | |
| 市町村コード | 454052 | 類似団体類型 | IV-0 (町村) |
| 所在地 | 〒 889 - 1301 児湯郡川南町大字川南13680-1 TEL 0983 - 27 - 8001 FAX 0983 - 27 - 5879 | | |
| HP | https://www.town.kawaminami.miyazaki.jp/ | | |
| E-MAIL | soumu@town.kawaminami.lg.jp | | |
| 沿革 | | | |
| 昭28. 2. 11 川南村が町となる | | | |

市町村のPR

豊かさを活かし 共に未来を拓くまち かわみなみ

川南町は、全国から農業を志す人々が集まり拓かれたことから川南合衆国と呼ばれ、全国でも有数の農業生産量を誇っています。豊かな自然、人情味あふれる町民性のもと、先人たちの開拓精神を思い起こし、さらに発展するため、「豊かさを活かし 共に未来を拓くまち かわみなみ」を将来像に掲げ、その実現をめざしています。

○名所・旧跡

川南湿原植物群落(4月中旬～11月末日)・川南古墳・宗麟原供養塔・白鬚神社・篠原みようと滝・伊倉浜自然公園(サーフィンセンター)・ふるさと総合文化公園・青鹿キャンプ場・通浜直売所・かわみなみPLATZ(ぷらっつ)

○名物・特産品

ハウスみかん・スイートピー・果実と野菜ジュース・芋かりんと・牛肉・豚肉・鶏肉・牛乳・マグロ(ピンチョウウマグロ)・金ふぐ・かぼちゃ・スイートコーン・里芋・いちご・お茶・さららピーマン

○祭・行事

天童梅まつり(2月)・宮崎県大学野球リーグ(4月、9月)・トロンロン夜市まつり(8月)・宗麟原供養塔供養祭(11月)・ロードレース大会(11月)・川南町護国神社秋季大祭(11月23日)・モーツァルト音楽祭(12月)・トロンロン軽トラ市(毎月)

《概要》

○面積

| 総面積(km ²) (R7. 10. 1) | 林野面積(ha) | | 耕地面積(ha) | | 宅地面積(ha) | | 可住地面積(ha) | |
|--------------------------------------|------------|-------|-------------|-------|------------|------|-------------|-------|
| | (R2. 2. 1) | 構成比 | (R7. 7. 15) | 構成比 | (R7. 1. 1) | 構成比 | (R6. 3. 31) | 構成比 |
| 90. 13 | 3, 193 | 35. 4 | 3, 060 | 34. 0 | 811. 9 | 9. 0 | 5, 820 | 64. 6 |

構成比は、国有林面積は林野面積、それ以外は総面積に対するものであり、総面積は各項目の年次に合わせたもの。

○人口及び世帯数

(人、世帯)

| 区分 | 総数 | 男女別 | | 年齢区分別 | | | 世帯数 |
|------------------------|----------------------|--------------------|--------------------|--------------------|--------------------|--------------------|--------|
| | | 男 | 女 | 年少人口 (0～14歳) | 生産年齢人口 (15～64歳) | 高齢人口 (65歳以上) | |
| 住基人口 (R7. 1. 1) | 14, 617 (100. 0%) | 6, 993 (47. 8%) | 7, 624 (52. 2%) | 1, 656 (11. 3%) | 7, 550 (51. 7%) | 5, 411 (37. 0%) | 7, 088 |
| 国勢調査人口 (R2. 10. 1) | 15, 194 (100. 0%) | 7, 147 (47. 0%) | 8, 047 (53. 0%) | 1, 949 (12. 8%) | 7, 814 (51. 4%) | 5, 431 (35. 7%) | 6, 036 |
| 国勢調査人口 (H27. 10. 1) | 16, 109 (100. 0%) | 7, 703 (47. 8%) | 8, 406 (52. 2%) | 2, 233 (13. 9%) | 8, 800 (54. 6%) | 5, 072 (31. 5%) | 5, 936 |

総数には年齢不詳者も含まれているため、年齢区分別人口の積み上げと一致しない場合がある。年齢区分別人口の割合については、年齢3区分の積み上げを100として算出している。

(○地方版総合戦略に係る人口展望)

| | | | | | | |
|-----------------------|----------------------|---|---|--------------------|--------------------|--------------------|
| 将来推計人口 (R42(2060)) | 10, 059 (100. 0%) | - | - | 1, 543 (15. 3%) | 4, 808 (47. 8%) | 3, 708 (36. 9%) |
| 対R2国調比 | 66. 2% | - | - | 79. 2% | 61. 5% | 68. 3% |

各地方公共団体による独自推計 / 小数点以下を含む数値のため、総数と年齢区分別人口の積み上げとが一致しない場合がある。

○選挙人名簿登録者数 (人)

| 計 | 男 | 女 |
|----------------------|--------------------|--------------------|
| 11, 882 (100. 0%) | 5, 635 (47. 4%) | 6, 247 (52. 6%) |

(R8. 3. 1現在)

○選挙投票率 (%)

| 選挙名 | 計 | 男 | 女 |
|----------------------|--------|--------|--------|
| 第51回衆議院議員総選挙(小選挙区) | 59. 30 | 58. 61 | 59. 93 |
| 第27回参議院議員通常選挙(選挙区) | 57. 95 | 57. 32 | 58. 53 |
| 令和4年12月25日執行 宮崎県知事選挙 | 61. 17 | 58. 45 | 63. 62 |

○所得(令和4年度)

| | | | | | | |
|------------------|---------|------------------|--------|----------------|-----------------|---------|
| 市町村内総生産 (百万円) | 66, 631 | 就業者1人 当たり(千円) | 7, 135 | 対県平均 102. 7 | 市町村民所得 (百万円) | 36, 993 |
|------------------|---------|------------------|--------|----------------|-----------------|---------|

《組織》

○二役 (R8. 3. 1)

| | | | |
|-----|--------------------|------|-------------|
| 町長 | ミサキ ヨシト 宮崎 吉敏 | 在任期間 | 1 期目 |
| | | 任期 | 令和10年 8月10日 |
| 副町長 | コムレ ヒロアキ 小牟禮 洋秋 | | — |

○職員

| 会計区分 | 職員数 | | | 増減数 R7-R6 |
|---------|-----------------------|----------|-----|--------------|
| | R7. 4. 1 (人口千人当たり) | R6. 4. 1 | | |
| 普通会計 | 150 | (10.26) | 146 | 4 |
| 公営企業等会計 | 17 | (1.16) | 18 | △ 1 |
| 計 | 167 | (11.43) | 164 | 3 |

※会計年度任用職員数： 141 名

《産業構造》

| 産業区分 | 総生産額(百万円) (R5. 3. 31) | 就業人口 (R2. 10. 1) |
|-------|--------------------------|---------------------|
| 第1次 | 11,118 (16.7%) | 2,412 (30.0%) |
| 第2次 | 22,658 (34.0%) | 1,734 (21.5%) |
| 第3次 | 31,920 (47.9%) | 3,906 (48.5%) |
| 税・関税等 | 935 (1.4%) | |
| 計 | 66,631 (100.0%) | 8,052 (100.0%) |

《医療》

| 区分 | 施設数・人数 | 人口10万人当たり |
|----------------|--------|-----------|
| 一般病院・一般診療所数 ※1 | 9 | 61.6 |
| 歯科診療所数 ※1 | 3 | 20.5 |
| 医薬品販売業、薬局数 ※3 | 7 | 46.9 |
| 一般病院病床数(床) ※1 | 311 | 2,127.7 |
| 医師数 ※2 | 25 | 171.0 |
| 歯科医師数 ※2 | 3 | 20.5 |
| 薬剤師数 ※2 | 10 | 68.4 |
| 看護師、准看護師数 ※4 | 312 | 2,066.9 |
| 保健師数 ※2 | 13 | 88.9 |

※1…R6. 10. 1 ※2…R6. 12. 31 ※3…R6. 3. 31 ※4…R4. 12. 31
基準人口は各年次に合わせたもの。

《高齢者福祉施設》 (R7. 4. 1)

| 区分 | 施設数 | 定員 |
|--------------|-----|-----|
| 養護老人ホーム | 1 | 50 |
| 特別養護老人ホーム | 2 | 137 |
| 老人デイサービスセンター | 9 | — |

《保育・教育》

| 区分 | 施設数 | 児童生徒数 |
|-----------|-----|-------|
| 保育所 ※1 | 8 | 371 |
| 幼稚園 ※1 | 2 | 29 |
| 認定こども園 ※1 | 0 | 3 |
| 小学校 ※2 | 5 | 727 |
| 中学校 ※2 | 2 | 419 |
| 高等学校 ※2 | 0 | 0 |

※1…R7. 4. 1 ※2…R6. 5. 1

○議会 (R8. 3. 1)

| | | | |
|----|-------------------|-----------|------------------------|
| 議長 | ナカムラ アキト 中村 昭人 | 議員 任期 | 条例定数 13 人 令和11年3月1日 |
| | トクヒロ ショ 徳弘 美津子 | 党派別 人員 | 公明党 1、無所属 1 2 |

○給与関係指標（一般行政職）

| ラスパイレース指数 | | | 平均給料月額(百円) | 平均年齢(歳) |
|-----------|----------|----------|------------|------------|
| R7. 4. 1 | R6. 4. 1 | R5. 4. 1 | (R7. 4. 1) | (R7. 4. 1) |
| 95.2 | 94.9 | 94.7 | 3,256 | 43.6 |

《農業・工業・商業》

| 項目 | 区分 | |
|---------------------|--------------|--------|
| 農業 (R2. 2. 1) | 総農家数(戸) | 788 |
| | 農業従事者数 | 1,457 |
| | 経営耕地総面積(ha) | 2,291 |
| 製造業 (R6. 6. 1) | 事業所数 | 31 |
| | 従業者数 | 1,645 |
| | 製造品出荷額等(百万円) | 7,838 |
| 卸・小売業 (R3. 6. 1) | 事業所数 | 111 |
| | 従業者数 | 753 |
| | 年間商品販売額(百万円) | 38,044 |

《公共施設整備状況》

| 項目 | 区分 | | |
|----------------|--------|---------------------|---------|
| 道路 ※1 | 市町村道 | 実延長(km) | 459.2 |
| | | 改良率(%) | 32.6 |
| | | 舗装率(%) | 94.8 |
| 農林道 ※2 | 農道 | 延長(m) | 17,544 |
| | 林道 | 延長(m) | 0 |
| 都市公園等 ※2 | 市町村立 | 箇所数 | 6 |
| | | 面積(m ²) | 263,393 |
| | 市町村立以外 | 箇所数 | 0 |
| | | 面積(m ²) | 0 |
| 公営住宅等 ※2 | | 戸数(戸) | 499 |
| 廃棄物 処理施設 ※2 | し尿 | 処理人口 | 2,580 |
| | | 年間総収集量(kl) | 1,695 |
| | ごみ | 処理人口 | 14,450 |
| 年間総収集量(t) | | 3,441 | |
| 水道 ※3 | | 給水人口 | 14,035 |
| | | 普及率(%) | 95.2 |
| 下水道 ※2 | | 汚水処理人口 | 10,183 |
| | | 普及率(%) | 70.5 |

※1…R6. 4. 1 ※2…R7. 3. 31 ※3…R6. 3. 31

《公共施設数》 (R7. 3. 31)

| 区分 | 施設数 | 区分 | 施設数 |
|----------|-----|--------|-----|
| 児童館 | 0 | 体育館 | 2 |
| 公会堂・市民会館 | 1 | 陸上競技場 | 1 |
| 公民館 | 0 | 野球場 | 1 |
| 図書館 | 1 | プール | 4 |
| 博物館 | 0 | 保健センター | 1 |

《財政》

○決算収支の状況

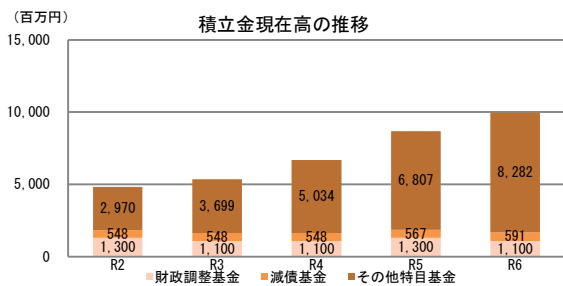
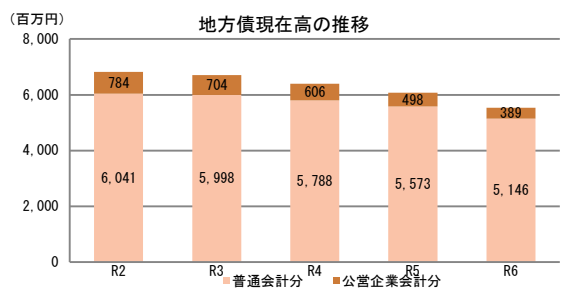
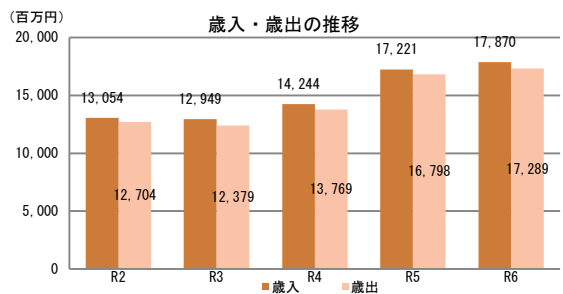
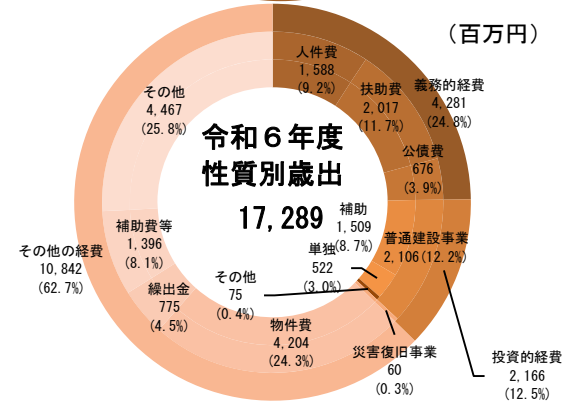
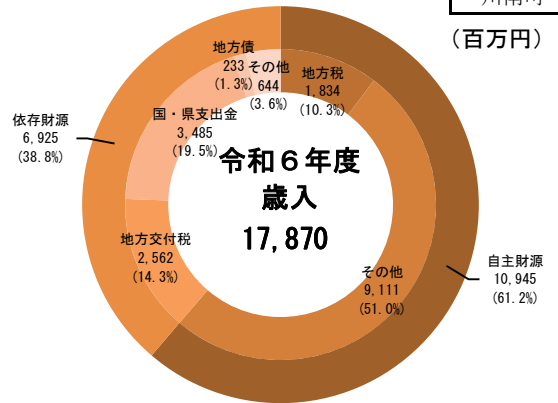
(千円)

| 区分 | 令和6年度決算 | | 令和5年度決算 | |
|---------|------------|-------|------------|-------|
| | 決算額 | 構成比 | 決算額 | 構成比 |
| 歳入総額 | 17,869,931 | 100.0 | 17,220,977 | 100.0 |
| 自主財源 | 10,945,037 | 61.2 | 10,789,151 | 62.7 |
| 地方税 | 1,833,773 | 10.3 | 1,894,292 | 11.0 |
| その他 | 9,111,264 | 51.0 | 8,894,859 | 51.7 |
| 依存財源 | 6,924,894 | 38.8 | 6,431,826 | 37.3 |
| 地方交付税 | 2,561,825 | 14.3 | 2,591,837 | 15.1 |
| 国・県支出金 | 3,485,465 | 19.5 | 2,816,273 | 16.4 |
| 地方債 | 233,300 | 1.3 | 461,400 | 2.7 |
| その他 | 644,304 | 3.6 | 562,316 | 3.3 |
| 歳出総額 | 17,289,456 | 100.0 | 16,798,102 | 100.0 |
| 義務的経費 | 4,281,176 | 24.8 | 4,055,510 | 24.1 |
| 人件費 | 1,588,378 | 9.2 | 1,417,245 | 8.4 |
| 扶助費 | 2,016,983 | 11.7 | 1,946,975 | 11.6 |
| 公債費 | 675,815 | 3.9 | 691,290 | 4.1 |
| 投資的経費 | 2,166,488 | 12.5 | 2,166,300 | 12.9 |
| 普通建設事業 | 2,106,006 | 12.2 | 2,166,276 | 12.9 |
| 補助 | 1,508,553 | 8.7 | 980,146 | 5.8 |
| 単独 | 521,989 | 3.0 | 1,102,365 | 6.6 |
| その他 | 75,464 | 0.4 | 83,765 | 0.5 |
| 災害復旧事業 | 60,482 | 0.3 | 24 | 0.0 |
| その他の経費 | 10,841,792 | 62.7 | 10,576,292 | 63.0 |
| 物件費 | 4,203,626 | 24.3 | 4,230,552 | 25.2 |
| 繰出金 | 775,397 | 4.5 | 876,072 | 5.2 |
| 補助費等 | 1,395,812 | 8.1 | 1,242,941 | 7.4 |
| その他 | 4,466,957 | 25.8 | 4,226,727 | 25.2 |
| 実質収支 | 559,796 | | 384,658 | |
| 単年度収支 | 169,439 | | 33,371 | |
| 実質単年度収支 | △ 24,862 | | 233,371 | |

○主要指標等

| 区分 | 令和6年度決算 | 令和5年度決算 |
|------------|--------------------|--------------------|
| 標準財政規模(千円) | 5,012,044 | 4,825,235 |
| 財政力指数 | 0.454 | 0.443 |
| 経常収支比率(%) | 91.5 | 88.9 |
| 自主財源比率(%) | 61.2 | 62.7 |
| 健全化判断比率 | | |
| 実質赤字比率 | - | - |
| 連結実質赤字比率 | - | - |
| 実質公債費比率 | 8.5 | 8.5 |
| 将来負担比率 | - | - |
| 地方債現在高(千円) | 5,535,372 (110.4%) | 6,071,518 (125.8%) |
| 普通会計分 | 5,146,450 (102.7%) | 5,573,486 (115.5%) |
| 公営企業会計分 | 388,922 (7.8%) | 498,032 (10.3%) |
| 積立金現在高(千円) | 9,972,769 (199.0%) | 8,673,514 (179.8%) |
| 財政調整基金 | 1,100,000 (21.9%) | 1,300,000 (26.9%) |
| 減債基金 | 591,166 (11.8%) | 566,792 (11.7%) |
| その他特定目的基金 | 8,281,603 (165.2%) | 6,806,722 (141.1%) |

地方債現在高、積立金現在高の()は標準財政規模比



○公営企業の状況（令和6年度決算）

(千円)

| 事業区分 | 法適 | 法非適 | 総収益 | 総費用 | 純損益又は実質収支 | 他会計繰入金 | 資金不足比率 |
|----------|----|-----|---------|---------|-----------|--------|--------|
| 水道事業 | ○ | | 392,395 | 271,760 | 120,635 | 4,005 | - |
| 公共下水道事業 | ○ | | 128,566 | 111,725 | 16,841 | 99,148 | - |
| 漁業集落排水事業 | ○ | | 26,106 | 22,176 | 3,930 | 7,903 | - |
| | | | | | | | |
| | | | | | | | |
| | | | | | | | |
| | | | | | | | |

法適用企業は純損益、法非適用企業は実質収支

○ふるさと納税寄付金

| 区分 | 令和6年度 | 令和5年度 |
|----------|-----------|-----------|
| 受入件数(件) | 286,038 | 324,223 |
| 受入金額(千円) | 4,959,476 | 5,404,528 |

《税》

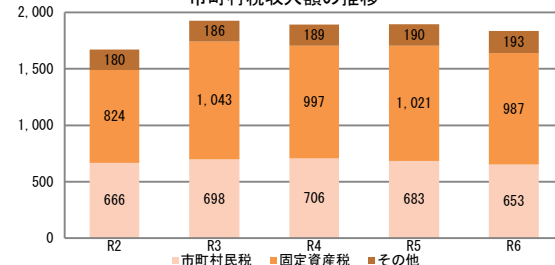
○税収の状況

(千円)

| 区分 | 令和6年度 | | 令和5年度 | | |
|-------|-----------|---------|-----------|---------|------|
| | 決算額 | 構成比 | 決算額 | 構成比 | |
| 市町村民税 | 個人 | 531,777 | 29.0 | 569,686 | 30.1 |
| | 法人 | 121,133 | 6.6 | 113,412 | 6.0 |
| | 小計 | 652,910 | 35.6 | 683,098 | 36.1 |
| 固定資産税 | 987,468 | 53.8 | 1,020,724 | 53.9 | |
| その他 | 193,395 | 10.5 | 190,470 | 10.1 | |
| 合計 | 1,833,773 | 100.0 | 1,894,292 | 100.0 | |

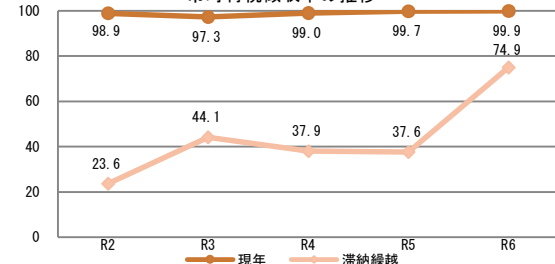
(百万円)

市町村税収入額の推移



(%)

市町村税徴収率の推移



○徴収率

(%)

| 区分 | 令和6年度 | 令和5年度 | |
|---------|-------|-------|------|
| 市町村税 | 現年 | 99.9 | 99.7 |
| | 滞納繰越 | 74.9 | 37.6 |
| | 計 | 99.4 | 97.9 |
| 国民健康保険税 | 現年 | 98.5 | 98.8 |
| | 滞納繰越 | 47.0 | 23.3 |
| | 計 | 96.5 | 94.7 |

《主な長期計画》

| 計画 | 名称 | 策定年月 | 計画期間 | 見直し年月 | 備考 |
|-----------|------------------------|------|--------|-------|----|
| 総合計画・長期計画 | 第6次川南町長期総合計画 後期基本計画 | R8.3 | R8~R12 | R12.3 | |
| 中期財政計画 | | | | | |
| 地方版総合戦略 | | | | | |

《今後の主な事業等》

| 事業名 | 事業内容 | 事業予定年度 |
|--------------|-------------------|--------|
| 川南町運動公園再整備事業 | 老朽化した各施設の改修工事を行う。 | R3~R11 |
| | | |
| | | |
| | | |
| | | |

町の木： いちょう

町の花： 尾鈴寒らん

町の花木： -

町の鳥： めじろ

| | | | |
|--------------------|--|--------|----------|
| つのちよう | | | |
| 都農町 | | | |
| 市町村コード | 454061 | 類似団体類型 | Ⅱ-0 (町村) |
| 所在地 | 〒 889 - 1201 児湯郡都農町大字川北4874-2 TEL 0983 - 25 - 1039 FAX 0983 - 25 - 1029 | | |
| HP | https://www.town.tsuno.lg.jp/ | | |
| E-MAIL | zaisei@town.tsuno.lg.jp | | |
| 沿革 | | | |
| 大 9. 8. 1 都農町が町となる | | | |

市町村のPR

山と滝とくだものまち

都農町は宮崎県のほぼ中央に位置し、西に秀麗尾鈴山を仰ぎ、東に雄大な日向灘を臨む自然豊かな町です。尾鈴山は、春は新緑の中になじやかなげが咲き乱れ、夏はキャンプや滝めぐりが楽しめます。また、地元産ぶどう100%で作られている都農ワインは国内外で高い評価を得ており、多くのリピーターに愛される特産品となっています。

○名所・旧跡

道の駅つの・都農ワイナリー・一之宮都農神社・尾鈴県立自然公園・矢研の滝・不動公園・旧藩都農牧駒込場跡・国指定重要文化財「赤木家住宅」

○名物・特産品

ワイン・ぶどう・なし・トマト・メロン・みかん・みやざき金ふぐ(シロサバフグ)・宮崎牛・キウイ

○祭・行事

都農尾鈴マラソン大会(2月11日)・不動公園花まつり(4月上旬)・尾鈴山開き登山(4月下旬)・尾鈴滝めぐり(7月下旬)・一之宮都農神社夏祭(8月1, 2日)・町民花火大会(8月下旬)・都農ワインハーベストフェスティバル(11月上旬)・尾鈴もみじ狩り(11月中旬)・旧車の祭典(11月下旬)・都農町産業祭り(11月下旬)・一之宮都農神社冬祭(12月4, 5日)

《概要》

○面積

| 総面積(km ²) (R7. 10. 1) | 林野面積(ha) | | 耕地面積(ha) | | 宅地面積(ha) | | 可住地面積(ha) | |
|--------------------------------------|------------|-------|-------------|-------|------------|------|-------------|-------|
| | (R2. 2. 1) | 構成比 | (R7. 7. 15) | 構成比 | (R7. 1. 1) | 構成比 | (R6. 3. 31) | 構成比 |
| 102. 11 | 6, 854 | 67. 1 | 1, 370 | 13. 4 | 436. 8 | 4. 3 | 3, 357 | 32. 9 |

構成比は、国有林面積は林野面積、それ以外は総面積に対するものであり、総面積は各項目の年次に合わせたもの。

○人口及び世帯数

(人、世帯)

| 区分 | 総数 | 男女別 | | 年齢区分別 | | | 世帯数 |
|------------------------|----------------------|--------------------|--------------------|--------------------|--------------------|--------------------|--------|
| | | 男 | 女 | 年少人口 (0~14歳) | 生産年齢人口 (15~64歳) | 高齢人口 (65歳以上) | |
| 住基人口 (R7. 1. 1) | 10, 018 (100. 0%) | 4, 787 (47. 8%) | 5, 231 (52. 2%) | 1, 248 (12. 5%) | 4, 793 (47. 8%) | 3, 977 (39. 7%) | 4, 793 |
| 国勢調査人口 (R2. 10. 1) | 9, 906 (100. 0%) | 4, 677 (47. 2%) | 5, 229 (52. 8%) | 1, 246 (12. 6%) | 4, 819 (48. 6%) | 3, 841 (38. 8%) | 3, 960 |
| 国勢調査人口 (H27. 10. 1) | 10, 391 (100. 0%) | 4, 877 (46. 9%) | 5, 514 (53. 1%) | 1, 338 (12. 9%) | 5, 445 (52. 4%) | 3, 607 (34. 7%) | 3, 940 |

総数には年齢不詳者も含まれているため、年齢区分別人口の積み上げと一致しない場合がある。年齢区分別人口の割合については、年齢3区分の積み上げを100として算出している。

(○地方版総合戦略に係る人口展望)

| | | | | | | |
|-----------------------|---------------------|---|---|-----------------|--------------------|--------------------|
| 将来推計人口 (R42(2060)) | 5, 809 (100. 0%) | - | - | 714 (12. 3%) | 2, 877 (49. 5%) | 2, 218 (38. 2%) |
| 対R2国調比 | 58. 6% | - | - | 57. 3% | 59. 7% | 57. 7% |

各地方公共団体による独自推計 / 小数点以下を含む数値のため、総数と年齢区分別人口の積み上げとが一致しない場合がある。

○選挙人名簿登録者数 (人)

| 計 | 男 | 女 |
|---------------------|--------------------|--------------------|
| 8, 245 (100. 0%) | 3, 919 (47. 5%) | 4, 326 (52. 5%) |

(R8. 3. 1現在)

○選挙投票率 (%)

| 選挙名 | 計 | 男 | 女 |
|----------------------|--------|--------|--------|
| 第51回衆議院議員総選挙(小選挙区) | 62. 23 | 62. 28 | 62. 19 |
| 第27回参議院議員通常選挙(選挙区) | 60. 39 | 60. 37 | 60. 42 |
| 令和4年12月25日執行 宮崎県知事選挙 | 64. 94 | 62. 52 | 67. 15 |

○所得(令和4年度)

| | | | | | | |
|------------------|---------|------------------|--------|---------------|-----------------|---------|
| 市町村内総生産 (百万円) | 26, 279 | 就業者1人 当たり(千円) | 5, 477 | 対県平均 78. 8 | 市町村民所得 (百万円) | 22, 621 |
|------------------|---------|------------------|--------|---------------|-----------------|---------|

《組織》

○二役 (R8. 3. 1)

| | | | |
|----|------------------|------------|--------------------|
| 町長 | カク ヒロアキ 坂田 広亮 | 在任期間 任期 | 1 期目 令和9年 9月26日 |
| | セオ リュウタ 瀬尾 隆太 | | — |

○職員

| 会計区分 | 職員数 | | 増減数 R7-R6 |
|---------|-----------------------|----------|--------------|
| | R7. 4. 1 (人口千人当たり) | R6. 4. 1 | |
| 普通会計 | 134 | (13. 38) | 134 |
| 公営企業等会計 | 66 | (6. 59) | 64 |
| 計 | 200 | (19. 96) | 198 |

※会計年度任用職員数： 163 名

《産業構造》

| 産業区分 | 総生産額(百万円) (R5. 3. 31) | 就業人口 (R2. 10. 1) |
|-------|--------------------------|---------------------|
| 第1次 | 5,013 (19. 1%) | 1,343 (26. 6%) |
| 第2次 | 5,037 (19. 2%) | 1,120 (22. 2%) |
| 第3次 | 15,863 (60. 4%) | 2,577 (51. 1%) |
| 税・関税等 | 366 (1. 4%) | |
| 計 | 26,279 (100. 0%) | 5,040 (100. 0%) |

《医療》

| 区分 | 施設数・人数 | 人口10万人当たり |
|----------------|--------|-----------|
| 一般病院・一般診療所数 ※1 | 7 | 69. 9 |
| 歯科診療所数 ※1 | 4 | 39. 9 |
| 医薬品販売業、薬局数 ※3 | 6 | 59. 1 |
| 一般病院病床数(床) ※1 | 61 | 608. 9 |
| 医師数 ※2 | 10 | 99. 8 |
| 歯科医師数 ※2 | 4 | 39. 9 |
| 薬剤師数 ※2 | 9 | 89. 8 |
| 看護師、准看護師数 ※4 | 91 | 886. 8 |
| 保健師数 ※2 | 8 | 79. 9 |

※1…R6. 10. 1 ※2…R6. 12. 31 ※3…R6. 3. 31 ※4…R4. 12. 31
基準人口は各年次に合わせたもの。

《高齢者福祉施設》 (R7. 4. 1)

| 区分 | 施設数 | 定員 |
|--------------|-----|----|
| 養護老人ホーム | 1 | 50 |
| 特別養護老人ホーム | 1 | 50 |
| 老人デイサービスセンター | 4 | — |

《保育・教育》

| 区分 | 施設数 | 児童生徒数 |
|-----------|-----|-------|
| 保育所 ※1 | 5 | 285 |
| 幼稚園 ※1 | 0 | 0 |
| 認定こども園 ※1 | 1 | 88 |
| 小学校 ※2 | 4 | 536 |
| 中学校 ※2 | 1 | 250 |
| 高等学校 ※2 | 0 | 0 |

※1…R7. 4. 1 ※2…R6. 5. 1

○議会 (R8. 3. 1)

| | | | |
|----|-------------------|-----------|-------------------------|
| 議長 | カヅメ フミアキ 勝目 文明 | 議員 任期 | 条例定数 10 人 令和9年 4月30日 |
| | ミツ ヤスオ 三輪 安男 | 党派別 人員 | 無所属10 |

○給与関係指標（一般行政職）

| ラスパイレース指数 | | | 平均給料月額(百円) | 平均年齢(歳) |
|-----------|----------|----------|------------|------------|
| R7. 4. 1 | R6. 4. 1 | R5. 4. 1 | (R7. 4. 1) | (R7. 4. 1) |
| 95. 2 | 93. 2 | 95. 4 | 3, 237 | 43. 6 |

《農業・工業・商業》

| 項目 | 区分 | |
|---------------------|--------------|--------|
| 農業 (R2. 2. 1) | 総農家数(戸) | 588 |
| | 農業従事者数 | 1, 110 |
| | 経営耕地総面積(ha) | 844 |
| 製造業 (R6. 6. 1) | 事業所数 | 17 |
| | 従業者数 | 525 |
| | 製造品出荷額等(百万円) | 762 |
| 卸・小売業 (R3. 6. 1) | 事業所数 | 66 |
| | 従業者数 | 517 |
| | 年間商品販売額(百万円) | 9, 641 |

《公共施設整備状況》

| 項目 | 区分 | | |
|----------------|--------|---------------------|----------|
| 道路 ※1 | 市町村道 | 実延長(km) | 337. 9 |
| | | 改良率(%) | 74. 9 |
| | | 舗装率(%) | 80. 3 |
| 農林道 ※2 | 農道 | 延長(m) | 11, 820 |
| | 林道 | 延長(m) | 0 |
| 都市公園等 ※2 | 市町村立 | 箇所数 | 10 |
| | | 面積(m ²) | 165, 100 |
| | 市町村立以外 | 箇所数 | 0 |
| 公営住宅等 ※2 | | 面積(m ²) | 0 |
| | | 戸数(戸) | 415 |
| 廃棄物 処理施設 ※2 | し尿 | 処理人口 | 1, 338 |
| | | 年間総収集量(kl) | 1, 341 |
| | ごみ | 処理人口 | 9, 467 |
| 年間総収集量(t) | | 1, 755 | |
| 水道 ※3 | | 給水人口 | 9, 271 |
| | | 普及率(%) | 97. 6 |
| 下水道 ※2 | | 汚水処理人口 | 5, 892 |
| | | 普及率(%) | 59. 3 |

※1…R6. 4. 1 ※2…R7. 3. 31 ※3…R6. 3. 31

《公共施設数》 (R7. 3. 31)

| 区分 | 施設数 | 区分 | 施設数 |
|----------|-----|--------|-----|
| 児童館 | 1 | 体育館 | 2 |
| 公会堂・市民会館 | 0 | 陸上競技場 | 1 |
| 公民館 | 1 | 野球場 | 3 |
| 図書館 | 1 | プール | 0 |
| 博物館 | 0 | 保健センター | 1 |

《財政》

○決算収支の状況

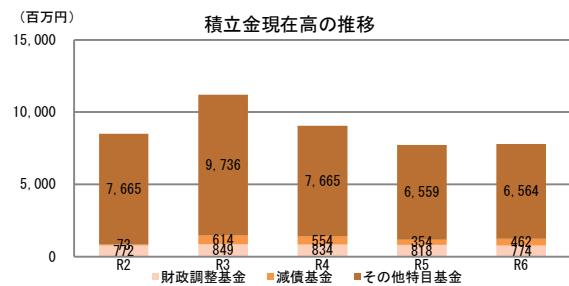
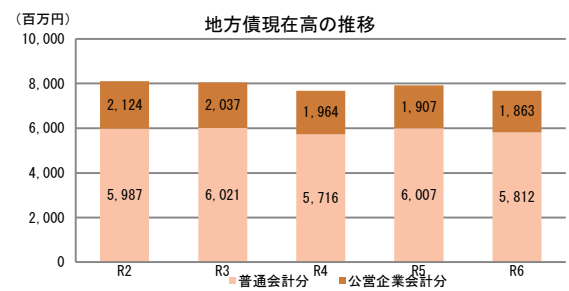
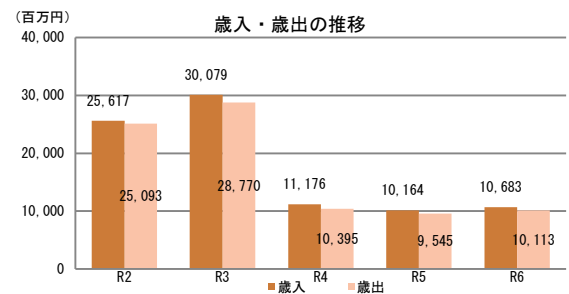
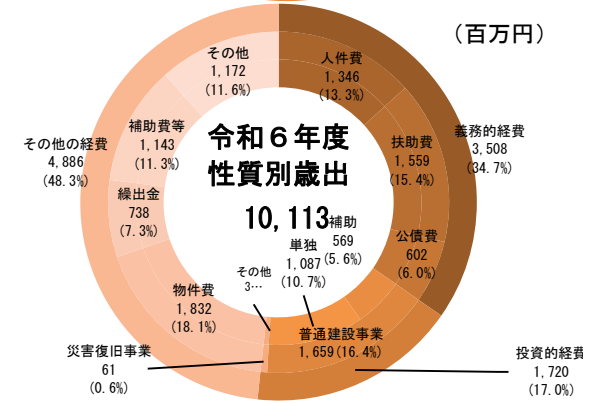
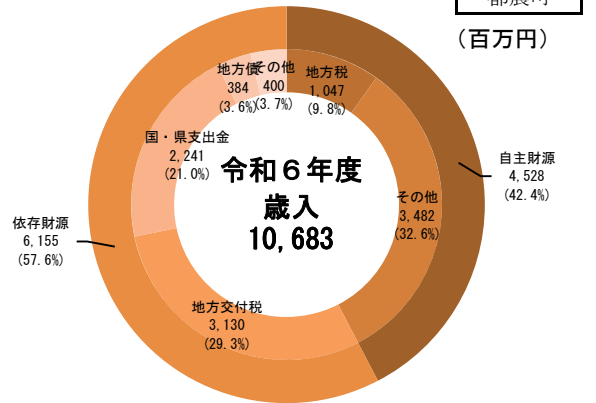
(千円)

| 区分 | 令和6年度決算 | | 令和5年度決算 | |
|---------|------------|-------|------------|-------|
| | 決算額 | 構成比 | 決算額 | 構成比 |
| 歳入総額 | 10,682,810 | 100.0 | 10,163,621 | 100.0 |
| 自主財源 | 4,528,162 | 42.4 | 3,995,081 | 39.3 |
| 地方税 | 1,046,537 | 9.8 | 1,079,020 | 10.6 |
| その他 | 3,481,625 | 32.6 | 2,916,061 | 28.7 |
| 依存財源 | 6,154,648 | 57.6 | 6,168,540 | 60.7 |
| 地方交付税 | 3,129,681 | 29.3 | 2,998,572 | 29.5 |
| 国・県支出金 | 2,240,589 | 21.0 | 1,942,390 | 19.1 |
| 地方債 | 384,486 | 3.6 | 878,369 | 8.6 |
| その他 | 399,892 | 3.7 | 349,209 | 3.4 |
| 歳出総額 | 10,113,495 | 100.0 | 9,544,659 | 100.0 |
| 義務的経費 | 3,507,706 | 34.7 | 3,418,629 | 35.8 |
| 人件費 | 1,346,279 | 13.3 | 1,264,702 | 13.3 |
| 扶助費 | 1,559,468 | 15.4 | 1,548,535 | 16.2 |
| 公債費 | 601,959 | 6.0 | 605,392 | 6.3 |
| 投資的経費 | 1,719,831 | 17.0 | 1,769,004 | 18.5 |
| 普通建設事業 | 1,658,680 | 16.4 | 1,749,932 | 18.3 |
| 補助 | 569,080 | 5.6 | 433,628 | 4.5 |
| 単独 | 1,086,600 | 10.7 | 1,313,304 | 13.8 |
| その他 | 3,000 | 0.0 | 3,000 | 0.0 |
| 災害復旧事業 | 61,151 | 0.6 | 19,072 | 0.2 |
| その他の経費 | 4,885,958 | 48.3 | 4,357,026 | 45.6 |
| 物件費 | 1,832,353 | 18.1 | 1,833,722 | 19.2 |
| 繰出金 | 738,456 | 7.3 | 582,913 | 6.1 |
| 補助費等 | 1,143,437 | 11.3 | 1,328,491 | 13.9 |
| その他 | 1,171,712 | 11.6 | 611,900 | 6.4 |
| 実質収支 | 431,271 | | 412,154 | |
| 単年度収支 | 19,117 | | △ 55,335 | |
| 実質単年度収支 | △ 230,461 | | △ 305,302 | |

○主要指標等

| 区分 | 令和6年度決算 | 令和5年度決算 |
|------------|--------------------|--------------------|
| 標準財政規模(千円) | 4,094,149 | 3,981,786 |
| 財政力指数 | 0.305 | 0.303 |
| 経常収支比率(%) | 93.0 | 88.2 |
| 自主財源比率(%) | 42.4 | 39.3 |
| 健全化判断比率 | | |
| 実質赤字比率 | - | - |
| 連結実質赤字比率 | - | - |
| 実質公債費比率 | 7.1 | 7.4 |
| 将来負担比率 | - | - |
| 地方債現在高(千円) | 7,674,795 (187.5%) | 7,914,544 (198.8%) |
| 普通会計分 | 5,811,810 (142.0%) | 6,007,108 (150.9%) |
| 公営企業会計分 | 1,862,985 (45.5%) | 1,907,436 (47.9%) |
| 積立金現在高(千円) | 7,800,170 (190.5%) | 7,730,628 (194.1%) |
| 財政調整基金 | 774,289 (18.9%) | 817,867 (20.5%) |
| 減債基金 | 462,189 (11.3%) | 353,957 (8.9%) |
| その他特定目的基金 | 6,563,692 (160.3%) | 6,558,804 (164.7%) |

地方債現在高、積立金現在高の()は標準財政規模比



○公営企業の状況（令和6年度決算）

(千円)

| 事業区分 | 法適 | 法非適 | 総収益 | 総費用 | 純損益又は実質収支 | 他会計繰入金 | 資金不足比率 |
|------|----|-----|-----------|-----------|-----------|---------|--------|
| 水道事業 | ○ | | 223,505 | 191,806 | 31,699 | 27,618 | - |
| 病院事業 | ○ | | 1,106,649 | 1,146,721 | △ 40,072 | 235,319 | - |
| | | | | | | | |
| | | | | | | | |
| | | | | | | | |
| | | | | | | | |

法適用企業は純損益、法非適企業は実質収支

○ふるさと納税寄付金（個人からの寄付を含む）

| 区分 | 令和6年度 | 令和5年度 |
|----------|-----------|-------|
| 受入件数（件） | 63,941 | 4 |
| 受入金額（千円） | 1,447,372 | 640 |

《税》

○税収の状況

(千円)

| 区分 | 令和6年度 | | 令和5年度 | | |
|-------|-----------|---------|-----------|---------|------|
| | 決算額 | 構成比 | 決算額 | 構成比 | |
| 市町村民税 | 個人 | 296,775 | 28.4 | 337,031 | 31.2 |
| | 法人 | 69,482 | 6.6 | 62,586 | 5.8 |
| | 小計 | 366,257 | 35.0 | 399,617 | 37.0 |
| 固定資産税 | 543,376 | 51.9 | 542,756 | 50.3 | |
| その他 | 136,904 | 13.1 | 136,647 | 12.7 | |
| 合計 | 1,046,537 | 100.0 | 1,079,020 | 100.0 | |

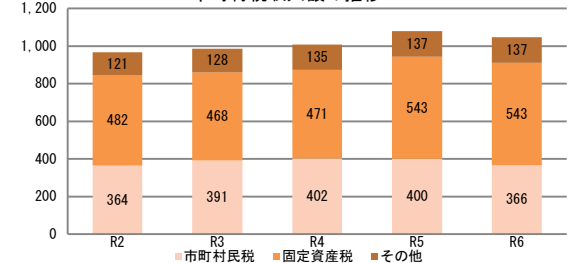
○徴収率

(%)

| 区分 | 令和6年度 | 令和5年度 | |
|---------|-------|-------|------|
| 市町村税 | 現年 | 98.2 | 98.1 |
| | 滞納繰越 | 26.1 | 14.4 |
| | 計 | 94.7 | 94.8 |
| 国民健康保険税 | 現年 | 95.5 | 96.5 |
| | 滞納繰越 | 21.4 | 18.9 |
| | 計 | 88.6 | 88.6 |

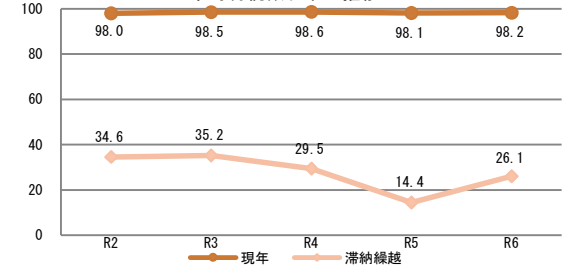
(百万円)

市町村税収入額の推移



(%)

市町村税徴収率の推移



《主な長期計画》

| 計画 | 名称 | 策定年月 | 計画期間 | 見直し年月 | 備考 |
|-----------|--------------------------------|-------|--------|-------|----|
| 総合計画・長期計画 | 第6次都農町長期総合計画 | H29.3 | H29~R8 | R3.4 | |
| 中期財政計画 | — | | | | |
| 地方版総合戦略 | 第3期都農町人口ピジョン及びまち・ひと・しごと・創生総合戦略 | R7.3 | R7~R11 | — | |

《今後の主な事業等》

| 事業名 | 事業内容 | 事業予定年度 |
|------------|---|--------|
| 国民スポーツ大会事業 | 令和9年度に宮崎県で実施される国民スポーツ大会に向けて、周辺施設等の整備を行うとともに、令和8年10月開催予定のリハーサル大会の準備を進める。 | R8 |
| 中央保育所建設工事 | 中央保育所は建築後40年以上が経過し、施設の老朽化が課題となっているため、持続可能で安全な保育所を建設する。また、多様化する保育ニーズにも柔軟に対応していく。 | R8 |
| | | |
| | | |
| | | |

町の木： ヤマモモ

町の花： サルビア

町の花木： キンモクセイ

町の鳥： カンムリウミスズメ

| | | | |
|---------------------|-------------------------------------|--------|-----------|
| かどがわちょう | | | |
| 門川町 | | | |
| 市町村コード | 454214 | 類似団体類型 | IV-2 (町村) |
| 所在地 | 〒 889 - 0696 東臼杵郡門川町平城東1番1号 | | |
| | TEL 0982 - 63 - 1140 | | |
| | FAX 0982 - 63 - 1356 | | |
| HP | https://www.town.kadogawa.lg.jp/ | | |
| E-MAIL | kadogawa-soumu1@town.kadogawa.lg.jp | | |
| 沿革 | | | |
| 昭10. 2. 11 門川村が町となる | | | |

市町村のPR

人にやさしい自然にやさしい町

本町は三方を山に囲まれ、東は乙島、枇榔島を臨む美しい日向灘に面しています。産業では、門川と庵川の2つの漁港があり、沿岸漁業等を中心に営まれており、水産加工業は全国的に有名です。農産物では施設園芸等が盛んです。また、県北地方拠点都市の指定を受け、広域福祉の拠点施設を中心に各種事業を展開しています。

○名所・旧跡

門川海浜総合公園・かどがわ温泉 心の杜・枇榔島・サバイバルアイランド乙島・津々良の滝・小園井堰・遠見山森林公園・保井ヶ浜・金磯・門川神社(天井画)・勝蓮寺(天井画)・永願寺・永願寺奥の院・日蓮聖人像・小松のウスギモクセイ・小松石塔群・門川城跡・岬権現

○名物・特産品

ミニトマト・高糖度トマト・イチゴ・みかん・平兵衛酢・椎茸・海産物(ちりめん、干物類、練物類、門川金鱧・岩牡蠣)・夢創鶏・水耕栽培レタス・庵川焼・備長炭・イペーの花・ウスギモクセイ・カラスミ・焼ドーナツ

○祭・行事

中山神社大祭(1月)・やなぎ餅づくり(1月)・ひな山祭り(3月)・カンムリウミスズメ観覧会(3月)・かどがわ納涼花火大会(8月)・門川みなとフェスティバル(8月)・いきいきまちフェスティバルイン門川(11月)・門川町総合文化祭(11月)・尾末神社大祭(11月)・門川神社大祭(11月)・わんぱく芸術家(2月)

《概要》

○面積

| 総面積(km ²) (R7. 10. 1) | 林野面積(ha) | | 耕地面積(ha) | | 宅地面積(ha) | | 可住地面積(ha) | | | |
|--------------------------------------|------------|-------|-------------|------|------------|------|-------------|------|--------|-------|
| | (R2. 2. 1) | 構成比 | (R7. 7. 15) | 構成比 | (R7. 1. 1) | 構成比 | (R6. 3. 31) | 構成比 | | |
| 120. 40 | 9, 946 | 82. 5 | 16 | 0. 2 | 354 | 2. 9 | 361. 2 | 3. 0 | 2, 094 | 17. 4 |

構成比は、国有林面積は林野面積、それ以外は総面積に対するものであり、総面積は各項目の年次に合わせたもの。

○人口及び世帯数

(人、世帯)

| 区分 | 総数 | 男女別 | | 年齢区分別 | | | 世帯数 |
|------------------------|----------------------|--------------------|--------------------|--------------------|---------------------|--------------------|--------|
| | | 男 | 女 | 年少人口 (0~14歳) | 生産年齢人口 (15~64歳) | 高齢人口 (65歳以上) | |
| 住基人口 (R7. 1. 1) | 16, 989 (100. 0%) | 8, 117 (47. 8%) | 8, 872 (52. 2%) | 2, 114 (12. 4%) | 8, 917 (52. 5%) | 5, 958 (35. 1%) | 8, 174 |
| 国勢調査人口 (R2. 10. 1) | 17, 379 (100. 0%) | 8, 276 (47. 6%) | 9, 103 (52. 4%) | 2, 367 (13. 6%) | 9, 059 (52. 1%) | 5, 953 (34. 3%) | 6, 874 |
| 国勢調査人口 (H27. 10. 1) | 18, 183 (100. 0%) | 8, 596 (47. 3%) | 9, 587 (52. 7%) | 2, 586 (14. 2%) | 10, 087 (55. 5%) | 5, 503 (30. 3%) | 6, 824 |

総数には年齢不詳者も含まれているため、年齢区分別人口の積み上げと一致しない場合がある。年齢区分別人口の割合については、年齢3区分の積み上げを100として算出している。

(○地方版総合戦略に係る人口展望)

| 将来推計人口 (R42(2060)) | 対R2国調比 | 男 | 女 | 年少人口 | 生産年齢人口 | 高齢人口 |
|-----------------------|--------|--------------------|--------------------|--------------------|--------------------|--------------------|
| 12, 742 (100. 0%) | 73. 3% | 6, 124 (48. 1%) | 6, 618 (51. 9%) | 1, 833 (14. 4%) | 6, 555 (51. 4%) | 4, 354 (34. 2%) |
| | | 74. 0% | 72. 7% | 77. 4% | 72. 4% | 73. 1% |

各地方公共団体による独自推計 / 小数点以下を含む数値のため、総数と年齢区分別人口の積み上げとが一致しない場合がある。

○選挙人名簿登録者数

(人)

| 計 | 男 | 女 |
|----------------------|--------------------|--------------------|
| 14, 085 (100. 0%) | 6, 725 (47. 7%) | 7, 360 (52. 3%) |

(R8. 3. 1現在)

○選挙投票率

(%)

| 選挙名 | 計 | 男 | 女 |
|----------------------|--------|--------|--------|
| 第51回衆議院議員総選挙(小選挙区) | 57. 87 | 57. 13 | 58. 54 |
| 第27回参議院議員通常選挙(選挙区) | 55. 74 | 55. 10 | 56. 32 |
| 令和4年12月25日執行 宮崎県知事選挙 | 57. 82 | 55. 42 | 59. 99 |

○所得(令和4年度)

| 市町村内総生産 (百万円) | 42, 766 | 就業者1人 当たり(千円) | 5, 858 | 対県平均 84. 3 | 市町村民所得 (百万円) | 40, 383 |
|------------------|---------|------------------|--------|---------------|-----------------|---------|
|------------------|---------|------------------|--------|---------------|-----------------|---------|

《組織》

○二役 (R8. 3. 1)

| | | | |
|-----|------------------|------|------------|
| 町長 | ヤマロ コウジ 山室 浩二 | 在任期間 | 1 期目 |
| | | 任期 | 令和8年 4月21日 |
| 副町長 | キノヨ ヨシ 木代 佳美 | | — |

○職員

| 会計区分 | 職員数 | | | 増減数 R7-R6 |
|---------|-----------------------|----------|-----|--------------|
| | R7. 4. 1 (人口千人当たり) | R6. 4. 1 | | |
| 普通会計 | 147 | (8. 65) | 144 | 3 |
| 公営企業等会計 | 14 | (0. 82) | 15 | △ 1 |
| 計 | 161 | (9. 48) | 159 | 2 |

※会計年度任用職員数： 108 名

《産業構造》

| 産業区分 | 総生産額(百万円) (R5. 3. 31) | 就業人口 (R2. 10. 1) |
|-------|--------------------------|---------------------|
| 第1次 | 2, 247 (5. 3%) | 598 (7. 1%) |
| 第2次 | 13, 638 (31. 9%) | 2, 745 (32. 5%) |
| 第3次 | 26, 400 (61. 7%) | 5, 115 (60. 5%) |
| 税・関税等 | 481 (1. 1%) | |
| 計 | 42, 766 (100. 0%) | 8, 458 (100. 0%) |

《医療》

| 区分 | 施設数・人数 | 人口10万人当たり |
|----------------|--------|-----------|
| 一般病院・一般診療所数 ※1 | 9 | 53. 0 |
| 歯科診療所数 ※1 | 7 | 41. 2 |
| 医薬品販売業、薬局数 ※3 | 14 | 81. 2 |
| 一般病院病床数(床) ※1 | 103 | 606. 3 |
| 医師数 ※2 | 31 | 182. 5 |
| 歯科医師数 ※2 | 4 | 23. 5 |
| 薬剤師数 ※2 | 36 | 211. 9 |
| 看護師、准看護師数 ※4 | 376 | 2, 162. 8 |
| 保健師数 ※2 | 6 | 35. 3 |

※1…R6. 10. 1 ※2…R6. 12. 31 ※3…R6. 3. 31 ※4…R4. 12. 31
基準人口は各年次に合わせたもの。

《高齢者福祉施設》 (R7. 4. 1)

| 区分 | 施設数 | 定員 |
|--------------|-----|----|
| 養護老人ホーム | 1 | 60 |
| 特別養護老人ホーム | 1 | 80 |
| 老人デイサービスセンター | 10 | — |

《保育・教育》

| 区分 | 施設数 | 児童生徒数 |
|-----------|-----|-------|
| 保育所 ※1 | 2 | 163 |
| 幼稚園 ※1 | 0 | 0 |
| 認定こども園 ※1 | 5 | 361 |
| 小学校 ※2 | 3 | 930 |
| 中学校 ※2 | 1 | 494 |
| 高等学校 ※2 | 1 | 301 |

※1…R7. 4. 1 ※2…R6. 5. 1

○議会 (R8. 3. 1)

| | | | |
|-----|-------------------|-----------|--------------------------------------|
| 議長 | モリ セイイチ 森 誠一 | 議員 | 条例定数 14 人 |
| | | 任期 | 令和9年 3月 8日 |
| 副議長 | モリカワ ハルオ 森川 春夫 | 党派別 人員 | 公明党1名、国民民主党1 名、日本共産党1名、無所属 11名 |

○給与関係指標（一般行政職）

| ラスパイレース指数 | | | 平均給料月額(百円) | 平均年齢(歳) |
|-----------|----------|----------|------------|------------|
| R7. 4. 1 | R6. 4. 1 | R5. 4. 1 | (R7. 4. 1) | (R7. 4. 1) |
| 98. 2 | 97. 8 | 97. 2 | 3, 122 | 39. 8 |

《農業・工業・商業》

| 項目 | 区分 | |
|---------------------|--------------|---------|
| 農業 (R2. 2. 1) | 総農家数(戸) | 307 |
| | 農業従事者数 | 442 |
| | 経営耕地総面積(ha) | 208 |
| 製造業 (R6. 6. 1) | 事業所数 | 33 |
| | 従業者数 | 1, 430 |
| | 製造品出荷額等(百万円) | 2, 695 |
| 卸・小売業 (R3. 6. 1) | 事業所数 | 150 |
| | 従業者数 | 853 |
| | 年間商品販売額(百万円) | 17, 638 |

《公共施設整備状況》

| 項目 | 区分 | | |
|-------------------|------------|---------------------|----------|
| 道路 ※1 | 市町村道 | 実延長(km) | 167. 6 |
| | | 改良率(%) | 65. 7 |
| | | 舗装率(%) | 98. 2 |
| 農林道 ※2 | 農道 | 延長(m) | 40, 863 |
| | 林道 | 延長(m) | 65, 491 |
| 都市公園等 ※2 | 市町村立 | 箇所数 | 25 |
| | | 面積(m ²) | 204, 521 |
| | 市町村立 以外 | 箇所数 | 0 |
| | | 面積(m ²) | 0 |
| 公営住宅等 ※2 | | 戸数(戸) | 370 |
| 廃棄物 処理施設 ※2 | し尿 | 処理人口 | 2, 329 |
| | | 年間総収集量(kl) | 382 |
| | ごみ | 処理人口 | 16, 919 |
| 年間総収集量(t) | | 5, 667 | |
| 水道 ※3 | | 給水人口 | 16, 535 |
| | | 普及率(%) | 99. 7 |
| 下水道 ※2 | | 汚水処理人口 | 14, 622 |
| | | 普及率(%) | 86. 4 |

※1…R6. 4. 1 ※2…R7. 3. 31 ※3…R6. 3. 31

《公共施設数》 (R7. 3. 31)

| 区分 | 施設数 | 区分 | 施設数 |
|----------|-----|--------|-----|
| 児童館 | 0 | 体育館 | 4 |
| 公会堂・市民会館 | 1 | 陸上競技場 | 0 |
| 公民館 | 2 | 野球場 | 1 |
| 図書館 | 1 | プール | 2 |
| 博物館 | 0 | 保健センター | 0 |

《財政》

○決算収支の状況

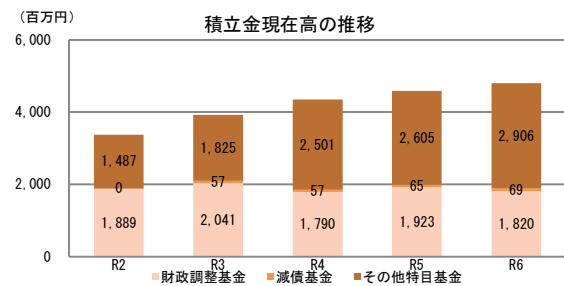
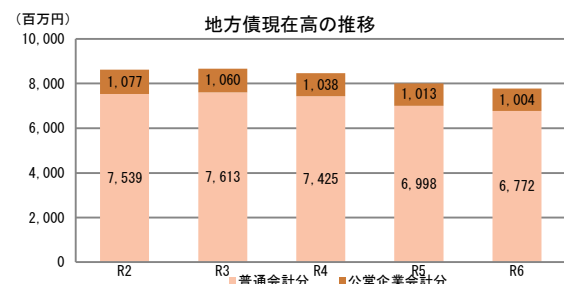
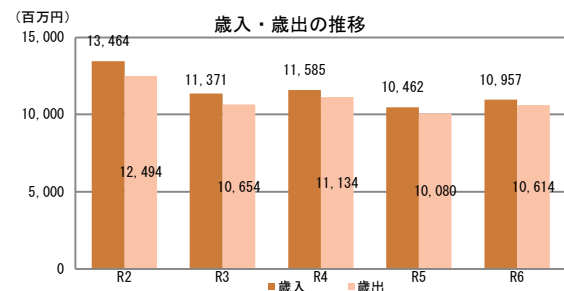
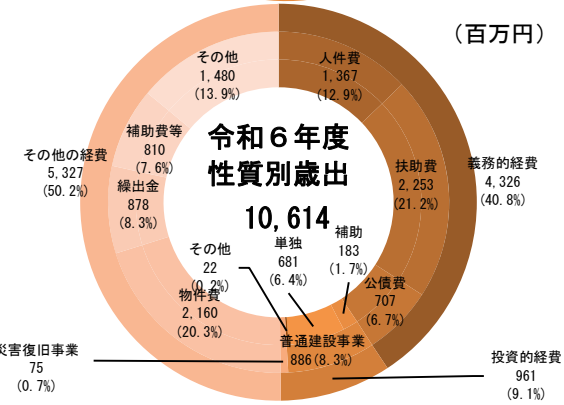
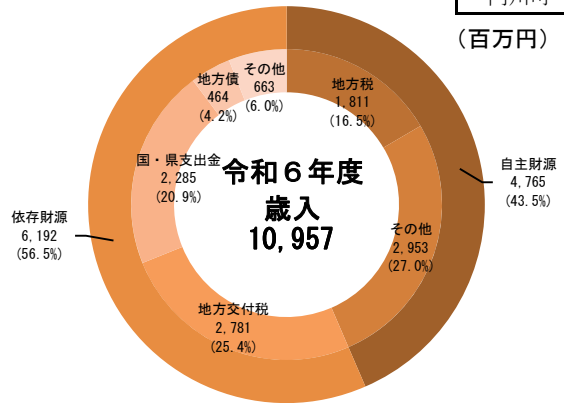
(千円)

| 区分 | 令和6年度決算 | | 令和5年度決算 | |
|---------|------------|-------|------------|-------|
| | 決算額 | 構成比 | 決算額 | 構成比 |
| 歳入総額 | 10,956,865 | 100.0 | 10,462,104 | 100.0 |
| 自主財源 | 4,764,548 | 43.5 | 4,734,871 | 45.3 |
| 地方税 | 1,811,466 | 16.5 | 1,889,113 | 18.1 |
| その他 | 2,953,082 | 27.0 | 2,845,758 | 27.2 |
| 依存財源 | 6,192,317 | 56.5 | 5,727,233 | 54.7 |
| 地方交付税 | 2,780,967 | 25.4 | 2,663,494 | 25.5 |
| 国・県支出金 | 2,284,643 | 20.9 | 2,229,521 | 21.3 |
| 地方債 | 464,088 | 4.2 | 268,776 | 2.6 |
| その他 | 662,619 | 6.0 | 565,442 | 5.4 |
| 歳出総額 | 10,614,495 | 100.0 | 10,079,611 | 100.0 |
| 義務的経費 | 4,326,194 | 40.8 | 4,153,918 | 41.2 |
| 人件費 | 1,367,035 | 12.9 | 1,259,486 | 12.5 |
| 扶助費 | 2,252,529 | 21.2 | 2,180,920 | 21.6 |
| 公債費 | 706,630 | 6.7 | 713,512 | 7.1 |
| 投資的経費 | 960,907 | 9.1 | 611,730 | 6.1 |
| 普通建設事業 | 885,970 | 8.3 | 580,404 | 5.8 |
| 補助 | 182,858 | 1.7 | 175,395 | 1.7 |
| 単独 | 680,776 | 6.4 | 395,737 | 3.9 |
| その他 | 22,336 | 0.2 | 9,272 | 0.1 |
| 災害復旧事業 | 74,937 | 0.7 | 31,326 | 0.3 |
| その他の経費 | 5,327,394 | 50.2 | 5,313,963 | 52.7 |
| 物件費 | 2,159,906 | 20.3 | 1,959,307 | 19.4 |
| 繰出金 | 878,249 | 8.3 | 916,544 | 9.1 |
| 補助費等 | 809,597 | 7.6 | 934,089 | 9.3 |
| その他 | 1,479,642 | 13.9 | 1,504,023 | 14.9 |
| 実質収支 | 263,766 | | 343,794 | |
| 単年度収支 | △ 80,028 | | △ 88,143 | |
| 実質単年度収支 | △ 183,109 | | 44,884 | |

○主要指標等

| 区分 | 令和6年度決算 | 令和5年度決算 |
|------------|--------------------|--------------------|
| 標準財政規模(千円) | 4,846,469 | 4,766,695 |
| 財政力指数 | 0.422 | 0.410 |
| 経常収支比率(%) | 88.2 | 87.0 |
| 自主財源比率(%) | 43.5 | 45.3 |
| 健全化判断比率 | | |
| 実質赤字比率 | - | - |
| 連結実質赤字比率 | - | - |
| 実質公債費比率 | 6.9 | 6.9 |
| 将来負担比率 | - | - |
| 地方債現在高(千円) | 7,776,641 (160.5%) | 8,010,830 (168.1%) |
| 普通会計分 | 6,772,226 (139.7%) | 6,998,181 (146.8%) |
| 公営企業会計分 | 1,004,415 (20.7%) | 1,012,649 (21.2%) |
| 積立金現在高(千円) | 4,794,464 (98.9%) | 4,592,499 (96.3%) |
| 財政調整基金 | 1,819,617 (37.5%) | 1,922,698 (40.3%) |
| 減債基金 | 68,829 (1.4%) | 64,814 (1.4%) |
| その他特定目的基金 | 2,906,018 (60.0%) | 2,604,987 (54.6%) |

地方債現在高、積立金現在高の()は標準財政規模比



○公営企業の状況（令和6年度決算）

(千円)

| 事業区分 | 法適 | 法非適 | 総収益 | 総費用 | 純損益又は実質収支 | 他会計繰入金 | 資金不足比率 |
|--------|----|-----|---------|---------|-----------|--------|--------|
| 水道事業 | ○ | | 334,348 | 278,016 | 56,332 | 2,865 | - |
| 簡易水道事業 | ○ | | 18,484 | 15,919 | 2,565 | 11,783 | - |
| | | | | | | | |
| | | | | | | | |
| | | | | | | | |
| | | | | | | | |

法適用企業は純損益、法非適用企業は実質収支

○ふるさと納税寄付金

| 区分 | 令和6年度 | 令和5年度 |
|----------|---------|---------|
| 受入件数(件) | 52,027 | 41,885 |
| 受入金額(千円) | 819,256 | 777,340 |

《税》

○税収の状況

(千円)

| 区分 | 令和6年度 | | 令和5年度 | | |
|-------|-----------|---------|-----------|---------|------|
| | 決算額 | 構成比 | 決算額 | 構成比 | |
| 市町村民税 | 個人 | 588,109 | 32.5 | 631,195 | 33.4 |
| | 法人 | 89,140 | 4.9 | 100,293 | 5.3 |
| | 小計 | 677,249 | 37.4 | 731,488 | 38.7 |
| 固定資産税 | 891,763 | 49.2 | 918,582 | 48.6 | |
| その他 | 242,454 | 13.4 | 239,043 | 12.7 | |
| 合計 | 1,811,466 | 100.0 | 1,889,113 | 100.0 | |

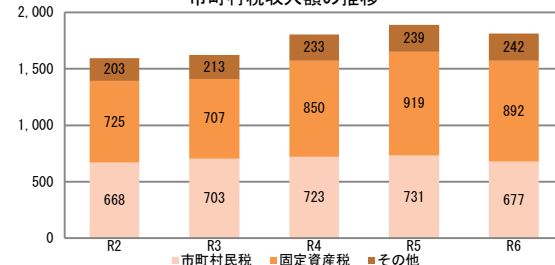
○徴収率

(%)

| 区分 | 令和6年度 | 令和5年度 | |
|---------|-------|-------|------|
| 市町村民税 | 現年 | 98.7 | 98.9 |
| | 滞納繰越 | 28.1 | 27.5 |
| | 計 | 96.7 | 96.9 |
| 国民健康保険税 | 現年 | 93.5 | 94.4 |
| | 滞納繰越 | 33.8 | 36.0 |
| | 計 | 84.8 | 85.2 |

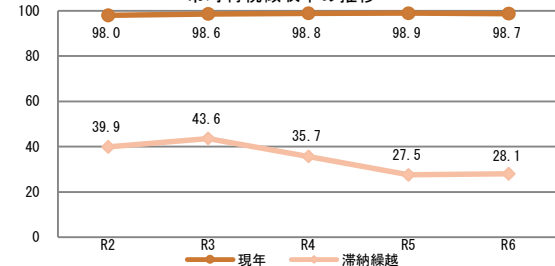
(百万円)

市町村税収入額の推移



(%)

市町村税徴収率の推移



《主な長期計画》

| 計画 | 名称 | 策定年月 | 計画期間 | 見直し年月 | 備考 |
|-----------|--------------|-------|--------|---------|----|
| 総合計画・長期計画 | 第6次門川町長期総合計画 | R3.3 | R3~R12 | R8 | |
| 中期財政計画 | 門川町長期財政計画 | R7.11 | R7~R11 | 年次的に見直し | |
| 地方版総合戦略 | 門川町総合戦略 | R3.3 | R3~R9 | R9 | |

《今後の主な事業等》


| 事業名 | 事業内容 | 事業予定年度 |
|-----------------|---|--------|
| 衛生センター更新事業 | 建築後41年が経過し、機器類の老朽化により計画外の故障が多発する状況であるため、整備方針を作成し年次的に更新する事業。 | R5~R9 |
| 加草中村線整備事業 | 国道10号と県道土々呂日向線を結ぶ都市計画道路を整備する事業。 | R5~R11 |
| 元山小原線道路改良事業 | 県道土々呂日向線と広域農道を結ぶ幹線道路で、車両の離合が困難な場所について、年次的に拡幅改良工事を行う事業。 | R2~R12 |
| 西の山津波避難通路建設工事事業 | 津波発生時の納屋地区避難路として施設整備を行う事業。 | R7~R8 |
| | | |

村の木：くぬぎ

村の花：山ざくら

村の花木：-

村の鳥：めじろ

| | | | |
|---|---|--------|----------|
|  もろつかそん <h1 style="text-align: center;">諸塚村</h1> | | | |
| 市町村コード | 454290 | 類似団体類型 | I-0 (町村) |
| 所在地 | 〒 883 - 1301 東臼杵郡諸塚村大字家代2683 TEL 0982 - 65 - 1111 FAX 0982 - 65 - 0032 | | |
| HP | https://www.vill.morotsuka.miyazaki.jp/ | | |
| E-MAIL | mkikaku@morotsuka.jp | | |
| 沿革 | | | |
| 明22. 5. 1 | 村制施行 | | |
| 昭24. 4. 1 | 西臼杵郡より東臼杵郡に編入 | | |

市町村のPR

「絆の価値創生の森・諸塚」

- 森林業×未来×人×心
 ①環境のむらづくり
 ②人が活きるむらづくり
 ③元気なむらづくり
 ④森のむらづくり

○名所・旧跡

諸塚山スカイライン・池の窪グリーンパーク・しいたけの館
 21・小原井童子・諸塚山・紋原・総合運動公園・黒岳・やま
 しぎの杜・諸塚山溪流の里・へいだの里

○名物・特産品

原木椎茸霧六峰・諸塚茶・諸塚牛・木材・手づくりこんにゃく・椎茸ドレッシング・手づくりみそ・山菜風味漬・蜂蜜・柚子こしょう・椎茸寿し・黒岳まんじゅう・ブルーベリー・高冷地野菜・スイートピー・ほおずき

○祭・行事

諸塚山山開き・吉野宮神社座頭神祭(3月)、諸塚クロスカントリー大会(4月)、ぎやあな祭(9月)、諸塚駄賃つけ唄全国大会・諸塚村民文化祭、団七踊(黒葛原・立岩・飯干)、臼太鼓踊(立岩・家代・七ツ山・小原井・松の平)(11月)、諸塚神楽(戸下・南川・桂)(1月~2月)

《概要》

○面積

| 総面積(km ²) (R7. 10. 1) | 林野面積(ha) | | 耕地面積(ha) | | 宅地面積(ha) | | 可住地面積(ha) | |
|--------------------------------------|------------|------|-------------|-----|------------|-----|-------------|-----|
| | (R2. 2. 1) | 構成比 | (R7. 7. 15) | 構成比 | (R7. 1. 1) | 構成比 | (R6. 3. 31) | 構成比 |
| 187.56 | 17,299 | 92.2 | 158 | 0.8 | 46.1 | 0.2 | 1,457 | 7.8 |

構成比は、国有林面積は林野面積、それ以外は総面積に対するものであり、総面積は各項目の年次に合わせたもの。

○人口及び世帯数

(人、世帯)

| 区分 | 総数 | 男女別 | | 年齢区分別 | | | 世帯数 |
|------------------------|-------------------|----------------|----------------|-----------------|--------------------|-----------------|-----|
| | | 男 | 女 | 年少人口 (0~14歳) | 生産年齢人口 (15~64歳) | 高齢人口 (65歳以上) | |
| 住基人口 (R7. 1. 1) | 1,406 (100.0%) | 708 (50.4%) | 698 (49.6%) | 131 (9.3%) | 596 (42.5%) | 677 (48.2%) | 656 |
| 国勢調査人口 (R2. 10. 1) | 1,486 (100.0%) | 725 (48.8%) | 761 (51.2%) | 150 (10.1%) | 657 (44.2%) | 679 (45.7%) | 628 |
| 国勢調査人口 (H27. 10. 1) | 1,739 (100.0%) | 849 (48.8%) | 890 (51.2%) | 216 (12.4%) | 817 (47.0%) | 706 (40.6%) | 688 |

総数には年齢不詳者も含まれているため、年齢区分別人口の積み上げと一致しない場合がある。
 年齢区分別人口の割合については、年齢3区分の積み上げを100として算出している。

○地方版総合戦略に係る人口展望

| | | | | | | |
|-----------------------|---|---|---|---|---|---|
| 将来推計人口 (R42(2060)) | - | - | - | - | - | - |
| 対R2国調比 | - | - | - | - | - | - |

各地方公共団体による独自推計 / 小数点以下を含む数値のため、総数と年齢区分別人口の積み上げとが一致しない場合がある。

○選挙人名簿登録者数 (人)

| 計 | 男 | 女 |
|-------------------|----------------|----------------|
| 1,205 (100.0%) | 600 (49.8%) | 605 (50.2%) |

(R8. 3. 1現在)

○選挙投票率 (%)

| 選挙名 | 計 | 男 | 女 |
|----------------------|-------|-------|-------|
| 第51回衆議院議員総選挙(小選挙区) | 85.79 | 86.98 | 84.60 |
| 第27回参議院議員通常選挙(選挙区) | 87.28 | 88.28 | 86.30 |
| 令和4年12月25日執行 宮崎県知事選挙 | 87.53 | 88.44 | 86.65 |

○所得(令和4年度)

| | | | | | | |
|------------------|-------|------------------|-------|--------------|-----------------|-------|
| 市町村内総生産 (百万円) | 6,185 | 就業者1人 当たり(千円) | 6,430 | 対県平均 92.5 | 市町村民所得 (百万円) | 3,869 |
|------------------|-------|------------------|-------|--------------|-----------------|-------|

《組織》

○二役 (R8. 3. 1)

| | | | |
|-----|---------------------|------|-----------|
| 村長 | フジサキ イチロウ 藤崎 猪一郎 | 在任期間 | 1 期目 |
| | | 任期 | 令和9年4月30日 |
| 副村長 | クロキ ユウジ 黒木 裕治 | | — |

○職員

| 会計区分 | 職員数 | | 増減数 |
|---------|-----------------------|----------|-----|
| | R7. 4. 1 (人口千人当たり) | R6. 4. 1 | |
| 普通会計 | 57 | (40. 54) | 55 |
| 公営企業等会計 | 26 | (18. 49) | 26 |
| 計 | 83 | (59. 03) | 81 |

※会計年度任用職員数： 49 名

《産業構造》

| 産業区分 | 総生産額(百万円) (R5. 3. 31) | 就業人口 (R2. 10. 1) |
|-------|--------------------------|---------------------|
| 第1次 | 807 (13. 0%) | 346 (40. 9%) |
| 第2次 | 1, 807 (29. 2%) | 122 (14. 4%) |
| 第3次 | 3, 469 (56. 1%) | 377 (44. 6%) |
| 税・関税等 | 102 (1. 7%) | |
| 計 | 6, 185 (100. 0%) | 845 (100. 0%) |

《医療》

| 区分 | 施設数・人数 | 人口10万人当たり |
|----------------|--------|-----------|
| 一般病院・一般診療所数 ※1 | 3 | 213. 4 |
| 歯科診療所数 ※1 | 1 | 71. 1 |
| 医薬品販売業、薬局数 ※3 | 1 | 68. 6 |
| 一般病院病床数(床) ※1 | 19 | 1, 351. 4 |
| 医師数 ※2 | 2 | 142. 2 |
| 歯科医師数 ※2 | 1 | 71. 1 |
| 薬剤師数 ※2 | 1 | 71. 1 |
| 看護師、准看護師数 ※4 | 27 | 1, 801. 2 |
| 保健師数 ※2 | 5 | 355. 6 |

※1…R6. 10. 1 ※2…R6. 12. 31 ※3…R6. 3. 31 ※4…R4. 12. 31
基準人口は各年次に合わせたもの。

《高齢者福祉施設》 (R7. 4. 1)

| 区分 | 施設数 | 定員 |
|--------------|-----|----|
| 養護老人ホーム | 0 | 0 |
| 特別養護老人ホーム | 1 | 49 |
| 老人デイサービスセンター | 1 | — |

《保育・教育》

| 区分 | 施設数 | 児童生徒数 |
|-----------|-----|-------|
| 保育所 ※1 | 1 | 0 |
| 幼稚園 ※1 | 1 | 27 |
| 認定こども園 ※1 | 0 | 0 |
| 小学校 ※2 | 2 | 58 |
| 中学校 ※2 | 1 | 26 |
| 高等学校 ※2 | 0 | 0 |

※1…R7. 4. 1 ※2…R6. 5. 1

○議会 (R8. 3. 1)

| | | | |
|-----|-------------------|-----------|-----------|
| 議長 | タハル ナミ 田原 尚美 | 議員 | 条例定数 8 人 |
| | | 任期 | 令和9年4月30日 |
| 副議長 | イワノ クニカズ 岩本 國和 | 党派別 人員 | 無所属 8 |

○給与関係指標（一般行政職）

| ラスパイレース指数 | | | 平均給料月額(百円) | 平均年齢(歳) |
|-----------|----------|----------|------------|------------|
| R7. 4. 1 | R6. 4. 1 | R5. 4. 1 | (R7. 4. 1) | (R7. 4. 1) |
| 93. 4 | 91. 5 | 93. 1 | 3, 028 | 41. 7 |

《農業・工業・商業》

| 項目 | 区分 | |
|---------------------|--------------|-----|
| 農業 (R2. 2. 1) | 総農家数(戸) | 245 |
| | 農業従事者数 | 298 |
| | 経営耕地総面積(ha) | 54 |
| 製造業 (R6. 6. 1) | 事業所数 | 4 |
| | 従業者数 | 42 |
| | 製造品出荷額等(百万円) | 103 |
| 卸・小売業 (R3. 6. 1) | 事業所数 | 17 |
| | 従業者数 | 53 |
| | 年間商品販売額(百万円) | 587 |

《公共施設整備状況》

| 項目 | 区分 | | |
|----------------|------------|---------------------|----------|
| 道路 ※1 | 市町村道 | 実延長(km) | 508. 4 |
| | | 改良率(%) | 5. 1 |
| | | 舗装率(%) | 27. 5 |
| 農林道 ※2 | 農道 | 延長(m) | 17, 239 |
| | 林道 | 延長(m) | 191, 192 |
| 都市公園等 ※2 | 市町村立 | 箇所数 | 0 |
| | | 面積(m ²) | 0 |
| | 市町村立 以外 | 箇所数 | 0 |
| | | 面積(m ²) | 0 |
| 公営住宅等 ※2 | | 戸数(戸) | 135 |
| 廃棄物 処理施設 ※2 | し尿 | 処理人口 | 70 |
| | | 年間総収集量(kl) | 36 |
| | ごみ | 処理人口 | 1, 363 |
| | | 年間総収集量(t) | 293 |
| 水道 ※3 | | 給水人口 | 601 |
| | | 普及率(%) | 42. 1 |
| 下水道 ※2 | | 汚水処理人口 | 1, 320 |
| | | 普及率(%) | 96. 8 |

※1…R6. 4. 1 ※2…R7. 3. 31 ※3…R6. 3. 31

《公共施設数》 (R7. 3. 31)

| 区分 | 施設数 | 区分 | 施設数 |
|----------|-----|--------|-----|
| 児童館 | 0 | 体育館 | 2 |
| 公会堂・市民会館 | 0 | 陸上競技場 | 1 |
| 公民館 | 1 | 野球場 | 1 |
| 図書館 | 0 | プール | 1 |
| 博物館 | 0 | 保健センター | 0 |

《財政》

○決算収支の状況

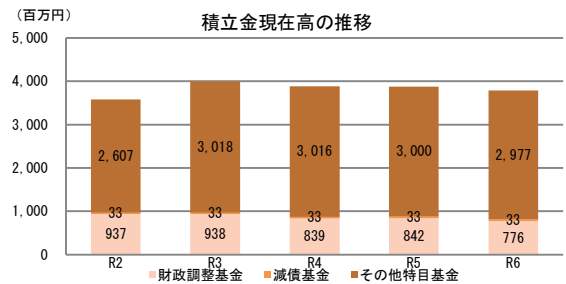
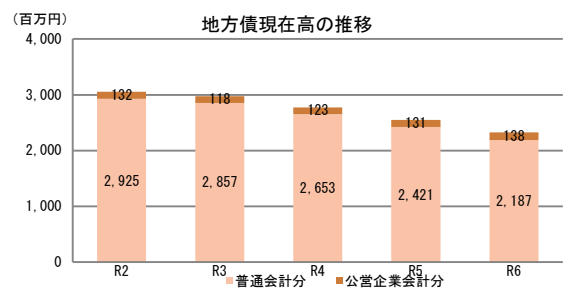
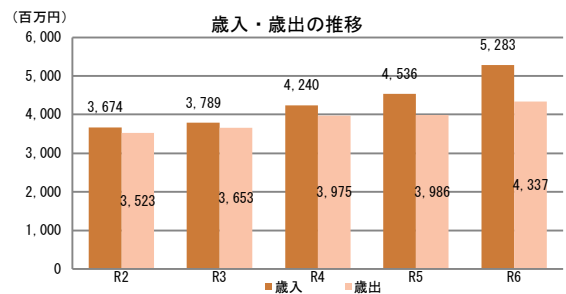
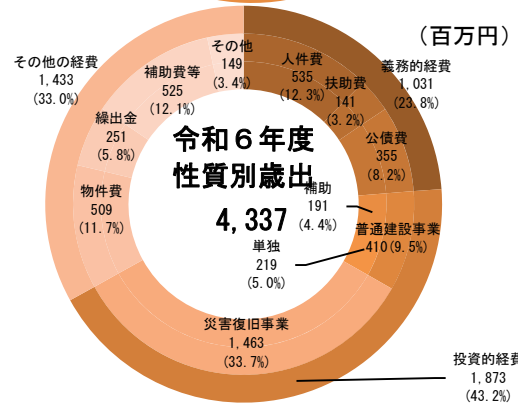
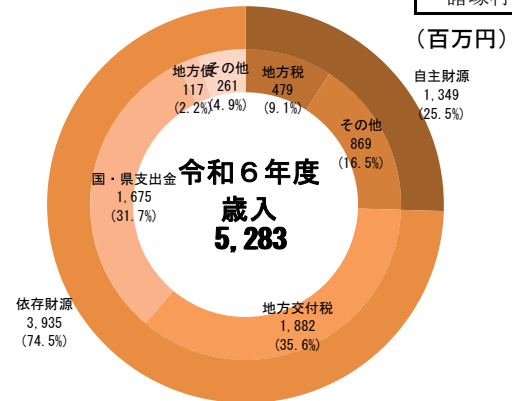
(千円)

| 区分 | 令和6年度決算 | | 令和5年度決算 | |
|---------|-----------|-------|-----------|-------|
| | 決算額 | 構成比 | 決算額 | 構成比 |
| 歳入総額 | 5,283,251 | 100.0 | 4,536,303 | 100.0 |
| 自主財源 | 1,348,576 | 25.5 | 983,237 | 21.7 |
| 地方税 | 479,078 | 9.1 | 490,844 | 10.8 |
| その他 | 869,498 | 16.5 | 492,393 | 10.9 |
| 依存財源 | 3,934,675 | 74.5 | 3,553,066 | 78.3 |
| 地方交付税 | 1,881,516 | 35.6 | 1,830,679 | 40.4 |
| 国・県支出金 | 1,675,192 | 31.7 | 1,380,463 | 30.4 |
| 地方債 | 116,501 | 2.2 | 113,507 | 2.5 |
| その他 | 261,466 | 4.9 | 228,417 | 5.0 |
| 歳出総額 | 4,337,394 | 100.0 | 3,986,277 | 100.0 |
| 義務的経費 | 1,031,353 | 23.8 | 967,542 | 24.3 |
| 人件費 | 535,158 | 12.3 | 478,123 | 12.0 |
| 扶助費 | 140,951 | 3.2 | 138,490 | 3.5 |
| 公債費 | 355,244 | 8.2 | 350,929 | 8.8 |
| 投資的経費 | 1,872,705 | 43.2 | 1,615,437 | 40.5 |
| 普通建設事業 | 410,157 | 9.5 | 452,508 | 11.4 |
| 補助 | 190,734 | 4.4 | 173,107 | 4.3 |
| 単独 | 218,923 | 5.0 | 278,151 | 7.0 |
| その他 | 500 | 0.0 | 1,250 | 0.0 |
| 災害復旧事業 | 1,462,548 | 33.7 | 1,162,929 | 29.2 |
| その他の経費 | 1,433,336 | 33.0 | 1,403,298 | 35.2 |
| 物件費 | 508,569 | 11.7 | 439,540 | 11.0 |
| 繰出金 | 250,636 | 5.8 | 303,823 | 7.6 |
| 補助費等 | 525,107 | 12.1 | 557,881 | 14.0 |
| その他 | 149,024 | 3.4 | 102,054 | 2.6 |
| 実質収支 | 91,038 | | 55,439 | |
| 単年度収支 | 35,599 | | △ 19,582 | |
| 実質単年度収支 | △ 32,390 | | △ 16,063 | |

○主要指標等

| 区分 | 令和6年度決算 | 令和5年度決算 |
|------------|--------------------|--------------------|
| 標準財政規模(千円) | 2,123,887 | 2,052,949 |
| 財政力指数 | 0.270 | 0.266 |
| 経常収支比率(%) | 81.7 | 78.5 |
| 自主財源比率(%) | 25.5 | 21.7 |
| 健全化判断比率 | | |
| 実質赤字比率 | - | - |
| 連結実質赤字比率 | - | - |
| 実質公債費比率 | 5.3 | 5.3 |
| 将来負担比率 | - | - |
| 地方債現在高(千円) | 2,324,436 (109.4%) | 2,551,281 (124.3%) |
| 普通会計分 | 2,186,717 (103.0%) | 2,420,534 (117.9%) |
| 公営企業会計分 | 137,719 (6.5%) | 130,747 (6.4%) |
| 積立金現在高(千円) | 3,786,238 (178.3%) | 3,875,549 (188.8%) |
| 財政調整基金 | 776,072 (36.5%) | 842,157 (41.0%) |
| 減債基金 | 33,150 (1.6%) | 33,147 (1.6%) |
| その他特定目的基金 | 2,977,016 (140.2%) | 3,000,245 (146.1%) |

地方債現在高、積立金現在高の()は標準財政規模比



○公営企業の状況（令和6年度決算）

(千円)

| 事業区分 | 法適 | 法非適 | 総収益 | 総費用 | 純損益又は実質収支 | 他会計繰入金 | 資金不足比率 |
|-----------|----|-----|--------|--------|-----------|--------|--------|
| 簡易水道事業 | | ○ | 16,061 | 43,172 | 2,657 | 17,957 | - |
| 特定環境下水道事業 | | ○ | 2,716 | 21,126 | 3,750 | 12,927 | - |
| 電気事業 | | ○ | 6,205 | 8,526 | 1,727 | 3,404 | - |
| | | | | | | | |
| | | | | | | | |
| | | | | | | | |
| | | | | | | | |

法適用企業は純損益、法非適用企業は実質収支

○ふるさと納税寄付金

| 区分 | 令和6年度 | 令和5年度 |
|----------|-------|-------|
| 受入件数（件） | 167 | 201 |
| 受入金額（千円） | 3,890 | 5,079 |

《税》

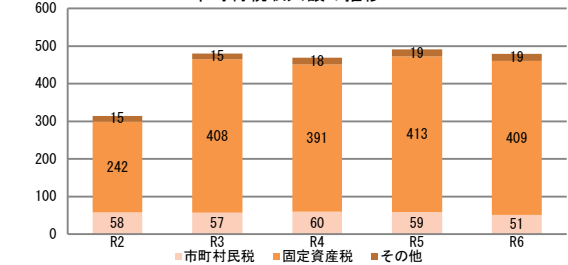
○税収の状況

(千円)

| 区分 | 令和6年度 | | 令和5年度 | |
|-------|---------------|---------------|-------------|-----|
| | 決算額 | 構成比 | 決算額 | 構成比 |
| 市町村民税 | 個人 | 45,846 9.6 | 52,295 10.7 | |
| | 法人 | 5,203 1.1 | 6,533 1.3 | |
| | 小計 | 51,049 10.7 | 58,828 12.0 | |
| 固定資産税 | 409,013 85.4 | 413,344 84.2 | | |
| その他 | 19,016 4.0 | 18,672 3.8 | | |
| 合計 | 479,078 100.0 | 490,844 100.0 | | |

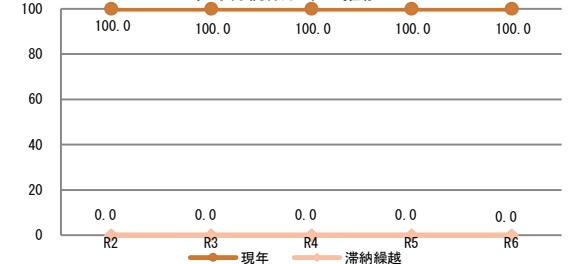
(百万円)

市町村税収入額の推移



(%)

市町村税徴収率の推移



○徴収率

(%)

| 区分 | 令和6年度 | 令和5年度 | |
|---------|-------|-------|-------|
| 市町村税 | 現年 | 100.0 | 100.0 |
| | 滞納繰越 | - | - |
| | 計 | 100.0 | 100.0 |
| 国民健康保険税 | 現年 | 100.0 | 100.0 |
| | 滞納繰越 | - | - |
| | 計 | 100.0 | 100.0 |

《主な長期計画》

| 計画 | 名称 | 策定年月 | 計画期間 | 見直し年月 | 備考 |
|-----------|-------------------|------|--------|-------|----------------------|
| 総合計画・長期計画 | 第6次諸塚村総合長期計画 | R2.3 | R2~R11 | R12.3 | |
| 中期財政計画 | | | | | |
| 地方版総合戦略 | 第3期諸塚村人口ビジョン・総合戦略 | R7.3 | R7~R11 | R12.3 | 第6次諸塚村総合長期計画【後期基本計画】 |

《今後の主な事業等》

| 事業名 | 事業内容 | 事業予定年度 |
|--------------|--|--------|
| 関係人口構築事業 | WEB等の仮想空間と、都市部における活動拠点の現実空間におけるPR等により、関係人口の拡大を図る事業 | 継続 |
| 森林整備促進事業 | 森林環境税を活かした森林整備及び人材育成に関する事業 | 継続 |
| 道路新設改良事業 | 住民の生活環境の向上を図るため、村道の拡幅・舗装整備など改良事業を実施 | 継続 |
| 諸塚村林道開設・改良事業 | 森林資源の有効活用及び生産コスト軽減のため、林道及び林業専用道の開設・改良を実施 | 継続 |
| 諸塚村森林保全整備事業 | 針葉樹等の生産林及び椎茸原木となる広葉樹の森林資源の保全を目的とした、造林・育林の助成事業 | 継続 |

村の木： 山椒

村の花： シャクナゲ

村の花木： -

村の鳥： ヤマドリ

| | | | |
|---|--|--------|----------|
|  | しいばそん | | |
| | <h1>椎葉村</h1> | | |
| 市町村コード | 454303 | 類似団体類型 | I-0 (町村) |
| 所在地 | 〒 883 - 1601 東臼杵郡椎葉村大字下福良1762-1 | | |
| | TEL 0982 - 67 - 3111 FAX 0982 - 67 - 2825 | | |
| HP | https://www.vill.shiiba.miyazaki.jp/ | | |
| E-MAIL | shiibaweb@vill.shiiba.miyazaki.jp | | |
| 沿革 | | | |
| 明22. 5. 1 | 村制施行 | | |
| 昭24. 4. 1 | 西臼杵郡より東臼杵郡に編入 | | |

市町村のPR

かえりたい「郷」で生きていく

椎葉村は、子供から高齢者までそれぞれが「夢」「生きがい」「幸せ」を持ちながら暮らしていける村を目指すとともに、全世界の人々が「かえりたい」と思えるような豊かな暮らしのある「郷」をつくれるよう、行政と住民が一体となり持続可能な村づくりを目指します。

○名所・旧跡

鶴富屋敷・八村杉・大久保のヒノキ・上椎葉ダム・日向椎葉湖・女神像公園・椎葉民俗芸能博物館・十根川地区伝統的建造物群保存地区・霧立越・椎葉嶺島神社・十根川神社・松尾大イチョウ・大イチョウ展望台・仙人の棚田・扇山・仲塔溪谷・尾前溪谷・交流拠点施設Katerie (かてりえ)

○名物・特産品

焼畑そば・山菜料理・川魚料理・菜豆腐・シイタケ・木材・トルコギキョウ・ラナンキュラス・ホウレンソウ・ミニトマト・夏秋イチゴ・椎葉牛・蜂蜜(椎葉の秘蜜)・柚子こしょう・姫伝説・やきもち・鶴富味噌・キャビア・ねむらせ豆腐・水・あくまき・バターサンド

○祭・行事

扇山山開き(5月上旬)・しいば花火大会(8月)・尾向溪谷まつり(8月)・小崎夏まつり(8月)・松尾夏まつり(8月)・焼畑(8月)・矢立高原まつり(8月)・ひえつき節日本一大会(9月)・椎葉平家まつり(11月第2土～日曜日)・ダム観光放流(11月)・椎葉神楽(11月～12月)

《概要》

○面積

| 総面積(km ²) (R7. 10. 1) | 林野面積(ha) | | 耕地面積(ha) | | 宅地面積(ha) | | 可住地面積(ha) | |
|--------------------------------------|------------|-------|-------------|------|------------|------|-------------|------|
| | (R2. 2. 1) | 構成比 | (R7. 7. 15) | 構成比 | (R7. 1. 1) | 構成比 | (R6. 3. 31) | 構成比 |
| 537. 29 | 50, 541 | 94. 1 | 314 | 0. 6 | 56. 1 | 0. 1 | 3, 188 | 5. 9 |

構成比は、国有林面積は林野面積、それ以外は総面積に対するものであり、総面積は各項目の年次に合わせたもの。

○人口及び世帯数

(人、世帯)

| 区分 | 総数 | 男女別 | | 年齢区分別 | | | 世帯数 |
|------------------------|---------------------|--------------------|--------------------|-----------------|--------------------|--------------------|--------|
| | | 男 | 女 | 年少人口 (0～14歳) | 生産年齢人口 (15～64歳) | 高齢人口 (65歳以上) | |
| 住基人口 (R7. 1. 1) | 2, 406 (100. 0%) | 1, 237 (51. 4%) | 1, 169 (48. 6%) | 235 (9. 8%) | 1, 028 (43. 0%) | 1, 129 (47. 2%) | 1, 146 |
| 国勢調査人口 (R2. 10. 1) | 2, 503 (100. 0%) | 1, 268 (50. 7%) | 1, 235 (49. 3%) | 298 (11. 9%) | 1, 063 (42. 5%) | 1, 142 (45. 6%) | 1, 057 |
| 国勢調査人口 (H27. 10. 1) | 2, 808 (100. 0%) | 1, 414 (50. 4%) | 1, 394 (49. 6%) | 341 (12. 1%) | 1, 307 (46. 5%) | 1, 160 (41. 3%) | 1, 128 |

総数には年齢不詳者も含まれているため、年齢区分別人口の積み上げと一致しない場合がある。年齢区分別人口の割合については、年齢3区分の積み上げを100として算出している。

(○地方版総合戦略に係る人口展望)

| 将来推計人口 (R42(2060)) | 1, 282 (100. 0%) | 683 (53. 3%) | 599 (46. 7%) | 306 (23. 9%) | 592 (46. 2%) | 384 (30. 0%) |
|-----------------------|---------------------|-----------------|-----------------|-----------------|-----------------|-----------------|
| 対R2国調比 | 51. 2% | 53. 9% | 48. 5% | 102. 7% | 55. 7% | 33. 6% |

各地方公共団体による独自推計 / 小数点以下を含む数値のため、総数と年齢区分別人口の積み上げとが一致しない場合がある。

○選挙人名簿登録者数 (人)

| 計 | 男 | 女 |
|---------------------|--------------------|--------------------|
| 2, 050 (100. 0%) | 1, 044 (50. 9%) | 1, 006 (49. 1%) |

(R8. 3. 1現在)

○選挙投票率 (%)

| 選挙名 | 計 | 男 | 女 |
|----------------------|--------|--------|--------|
| 第51回衆議院議員総選挙(小選挙区) | 75. 38 | 78. 01 | 72. 65 |
| 第27回参議院議員通常選挙(選挙区) | 75. 13 | 78. 07 | 72. 09 |
| 令和4年12月25日執行 宮崎県知事選挙 | 77. 85 | 79. 32 | 76. 32 |

○所得(令和4年度)

| 市町村内総生産 (百万円) | 11, 465 | 就業者1人 当たり(千円) | 7, 638 | 対県平均 109. 9 | 市町村民所得 (百万円) | 6, 696 |
|------------------|---------|------------------|--------|----------------|-----------------|--------|
|------------------|---------|------------------|--------|----------------|-----------------|--------|

《組織》

○二役 (R8. 3. 1)

| | | | |
|-----|-------------------|------|-------------|
| 村長 | クロキ ヤスカ 黒木 保隆 | 在任期間 | 2 期目 |
| | | 任期 | 令和11年 7月 5日 |
| 副村長 | シイハ カスヒロ 椎葉 和博 | | — |

○職員

| 会計区分 | 職員数 | | 増減数 |
|---------|-----------------------|----------|-----|
| | R7. 4. 1 (人口千人当たり) | R6. 4. 1 | |
| 普通会計 | 90 | 90 | 0 |
| 公営企業等会計 | 37 | 38 | △ 1 |
| 計 | 127 | 128 | △ 1 |

※会計年度任用職員数： 98 名

《産業構造》

| 産業区分 | 総生産額(百万円) (R5. 3. 31) | 就業人口 (R2. 10. 1) |
|-------|--------------------------|---------------------|
| 第1次 | 1, 219 (10. 6%) | 438 (33. 1%) |
| 第2次 | 3, 002 (26. 2%) | 245 (18. 5%) |
| 第3次 | 7, 076 (61. 7%) | 639 (48. 3%) |
| 税・関税等 | 168 (1. 5%) | |
| 計 | 11, 465 (100. 0%) | 1, 322 (100. 0%) |

《医療》

| 区分 | 施設数・人数 | 人口10万人当たり |
|----------------|--------|-----------|
| 一般病院・一般診療所数 ※1 | 3 | 124. 7 |
| 歯科診療所数 ※1 | 1 | 41. 6 |
| 医薬品販売業、薬局数 ※3 | 1 | 40. 0 |
| 一般病院病床数(床) ※1 | 30 | 1, 246. 9 |
| 医師数 ※2 | 3 | 124. 7 |
| 歯科医師数 ※2 | 1 | 41. 6 |
| 薬剤師数 ※2 | — | — |
| 看護師、准看護師数 ※4 | 38 | 1, 469. 5 |
| 保健師数 ※2 | 5 | 207. 8 |

※1…R6. 10. 1 ※2…R6. 12. 31 ※3…R6. 3. 31 ※4…R4. 12. 31
基準人口は各年次に合わせたもの。

《高齢者福祉施設》 (R7. 4. 1)

| 区分 | 施設数 | 定員 |
|--------------|-----|----|
| 養護老人ホーム | 0 | 0 |
| 特別養護老人ホーム | 1 | 60 |
| 老人デイサービスセンター | 1 | — |

《保育・教育》

| 区分 | 施設数 | 児童生徒数 |
|-----------|-----|-------|
| 保育所 ※1 | 4 | 0 |
| 幼稚園 ※1 | 0 | 0 |
| 認定こども園 ※1 | 0 | 0 |
| 小学校 ※2 | 5 | 113 |
| 中学校 ※2 | 1 | 48 |
| 高等学校 ※2 | 0 | 0 |

※1…R7. 4. 1 ※2…R6. 5. 1

○議会 (R8. 3. 1)

| | | | |
|-----|-----------------|-----------|------------|
| 議長 | オムラ セツ 岡村 正司 | 議員 | 条例定数 10 人 |
| | | 任期 | 令和9年 4月30日 |
| 副議長 | ナス シゲミ 那須 重美 | 党派別 人員 | 無所属10 |

○給与関係指標（一般行政職）

| ラスパイレース指数 | | | 平均給料月額(百円) | 平均年齢(歳) |
|-----------|----------|----------|------------|------------|
| R7. 4. 1 | R6. 4. 1 | R5. 4. 1 | (R7. 4. 1) | (R7. 4. 1) |
| 95. 5 | 94. 7 | 94. 5 | 3, 252 | 42. 8 |

《農業・工業・商業》

| 項目 | 区分 | |
|---------------------|--------------|--------|
| 農業 (R2. 2. 1) | 総農家数(戸) | 382 |
| | 農業従事者数 | 490 |
| | 経営耕地総面積(ha) | 99 |
| 製造業 (R6. 6. 1) | 事業所数 | 3 |
| | 従業者数 | 31 |
| | 製造品出荷額等(百万円) | — |
| 卸・小売業 (R3. 6. 1) | 事業所数 | 28 |
| | 従業者数 | 83 |
| | 年間商品販売額(百万円) | 1, 013 |

《公共施設整備状況》

| 項目 | 区分 | | |
|----------------|--------|---------------------|----------|
| 道路 ※1 | 市町村道 | 実延長(km) | 514. 1 |
| | | 改良率(%) | 2. 7 |
| | | 舗装率(%) | 56. 6 |
| 農林道 ※2 | 農道 | 延長(m) | 4, 135 |
| | 林道 | 延長(m) | 237, 785 |
| 都市公園等 ※2 | 市町村立 | 箇所数 | 0 |
| | | 面積(m ²) | 0 |
| | 市町村立以外 | 箇所数 | 0 |
| | | 面積(m ²) | 0 |
| 公営住宅等 ※2 | | 戸数(戸) | 137 |
| 廃棄物 処理施設 ※2 | し尿 | 処理人口 | 242 |
| | | 年間総収集量(kl) | 264 |
| | ごみ | 処理人口 | 2, 352 |
| | | 年間総収集量(t) | 355 |
| 水道 ※3 | | 給水人口 | 895 |
| | | 普及率(%) | 40. 6 |
| 下水道 ※2 | | 汚水処理人口 | 2, 121 |
| | | 普及率(%) | 90. 2 |

※1…R6. 4. 1 ※2…R7. 3. 31 ※3…R6. 3. 31

《公共施設数》 (R7. 3. 31)

| 区分 | 施設数 | 区分 | 施設数 |
|----------|-----|--------|-----|
| 児童館 | 0 | 体育館 | 5 |
| 公会堂・市民会館 | 0 | 陸上競技場 | 0 |
| 公民館 | 0 | 野球場 | 1 |
| 図書館 | 1 | プール | 0 |
| 博物館 | 1 | 保健センター | 1 |

《財政》

○決算収支の状況

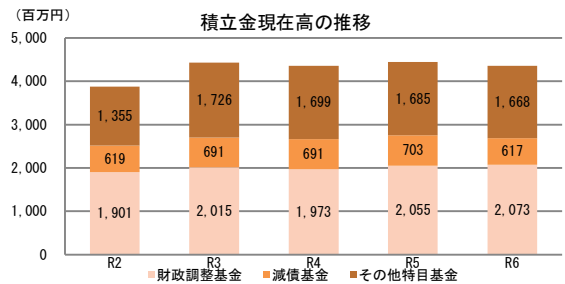
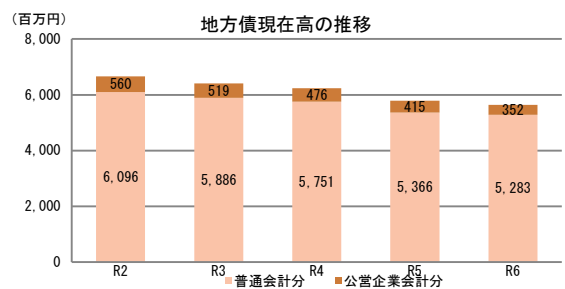
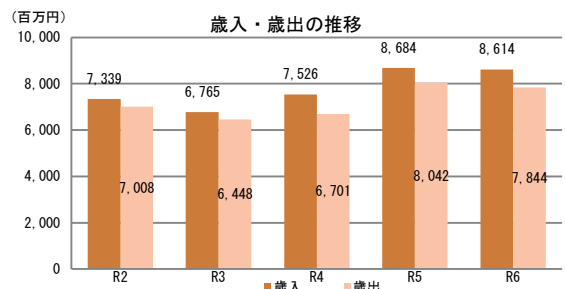
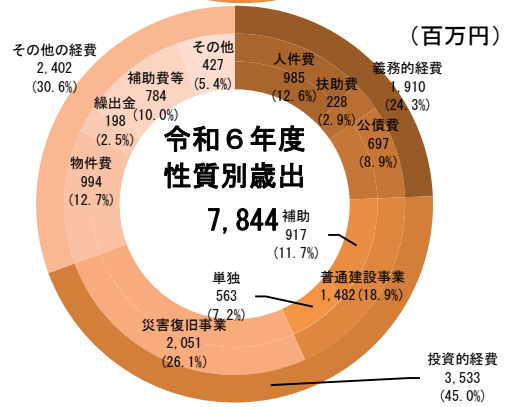
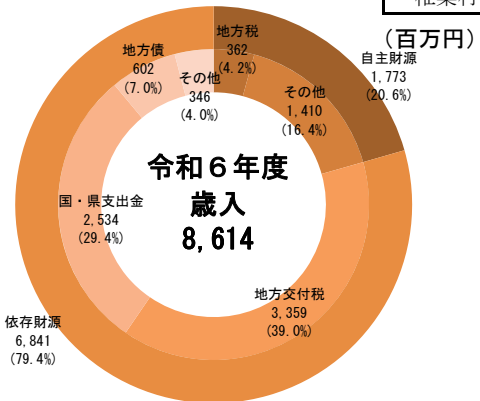
(千円)

| 区分 | 令和6年度決算 | | 令和5年度決算 | |
|---------|-----------|-------|-----------|-------|
| | 決算額 | 構成比 | 決算額 | 構成比 |
| 歳入総額 | 8,613,762 | 100.0 | 8,683,550 | 100.0 |
| 自主財源 | 1,772,760 | 20.6 | 1,667,978 | 19.2 |
| 地方税 | 362,434 | 4.2 | 366,410 | 4.2 |
| その他 | 1,410,326 | 16.4 | 1,301,568 | 15.0 |
| 依存財源 | 6,841,002 | 79.4 | 7,015,572 | 80.8 |
| 地方交付税 | 3,358,794 | 39.0 | 3,238,969 | 37.3 |
| 国・県支出金 | 2,534,381 | 29.4 | 3,150,085 | 36.3 |
| 地方債 | 601,531 | 7.0 | 336,836 | 3.9 |
| その他 | 346,296 | 4.0 | 289,682 | 3.3 |
| 歳出総額 | 7,844,319 | 100.0 | 8,042,423 | 100.0 |
| 義務的経費 | 1,909,604 | 24.3 | 1,930,125 | 24.0 |
| 人件費 | 985,110 | 12.6 | 940,460 | 11.7 |
| 扶助費 | 227,598 | 2.9 | 254,902 | 3.2 |
| 公債費 | 696,896 | 8.9 | 734,763 | 9.1 |
| 投資的経費 | 3,532,544 | 45.0 | 3,836,362 | 47.7 |
| 普通建設事業 | 1,481,781 | 18.9 | 1,051,579 | 13.1 |
| 補助 | 917,074 | 11.7 | 624,779 | 7.8 |
| 単独 | 562,957 | 7.2 | 425,300 | 5.3 |
| その他 | 1,750 | 0.0 | 1,500 | 0.0 |
| 災害復旧事業 | 2,050,763 | 26.1 | 2,784,783 | 34.6 |
| その他の経費 | 2,402,171 | 30.6 | 2,275,936 | 28.3 |
| 物件費 | 993,525 | 12.7 | 996,549 | 12.4 |
| 繰出金 | 197,758 | 2.5 | 195,680 | 2.4 |
| 補助費等 | 784,175 | 10.0 | 739,573 | 9.2 |
| その他 | 426,713 | 5.4 | 344,134 | 4.3 |
| 実質収支 | 150,906 | | 164,635 | |
| 単年度収支 | △ 13,729 | | 1,506 | |
| 実質単年度収支 | △ 78,572 | | 1,846 | |

○主要指標等

| 区分 | 令和6年度決算 | 令和5年度決算 |
|------------|--------------------|--------------------|
| 標準財政規模(千円) | 3,153,571 | 3,080,053 |
| 財政力指数 | 0.178 | 0.171 |
| 経常収支比率(%) | 82.1 | 82.1 |
| 自主財源比率(%) | 20.6 | 19.2 |
| 健全化判断比率 | | |
| 実質赤字比率 | - | - |
| 連結実質赤字比率 | - | - |
| 実質公債費比率 | 10.0 | 10.1 |
| 将来負担比率 | - | - |
| 地方債現在高(千円) | 5,634,587 (178.7%) | 5,780,355 (187.7%) |
| 普通会計分 | 5,282,877 (167.5%) | 5,365,537 (174.2%) |
| 公営企業会計分 | 351,710 (11.2%) | 414,818 (13.5%) |
| 積立金現在高(千円) | 4,358,301 (138.2%) | 4,442,985 (144.3%) |
| 財政調整基金 | 2,073,478 (65.8%) | 2,055,321 (66.7%) |
| 減債基金 | 616,943 (19.6%) | 702,647 (22.8%) |
| その他特定目的基金 | 1,667,880 (52.9%) | 1,685,017 (54.7%) |

地方債現在高、積立金現在高の()は標準財政規模比



○公営企業の状況（令和6年度決算）

(千円)

| 事業区分 | 法適 | 法非適 | 総収益 | 総費用 | 純損益又は実質収支 | 他会計繰入金 | 資金不足比率 |
|--------|----|-----|---------|---------|-----------|---------|--------|
| 簡易水道事業 | ○ | | 100,045 | 99,283 | 762 | 79,442 | - |
| 病院事業 | ○ | | 489,107 | 487,940 | 1,167 | 217,830 | - |
| 電気事業 | | ○ | 5,045 | 58,511 | 2,380 | 0 | - |
| | | | | | | | |
| | | | | | | | |
| | | | | | | | |
| | | | | | | | |

法適用企業は純損益、法非適用企業は実質収支

○ふるさと納税寄付金

| 区分 | 令和6年度 | 令和5年度 |
|----------|--------|---------|
| 受入件数(件) | 2,836 | 3,956 |
| 受入金額(千円) | 91,194 | 129,148 |

《税》

○税収の状況

(千円)

| 区分 | 令和6年度 | | 令和5年度 | |
|-------|---------------|---------------|-------------|-----|
| | 決算額 | 構成比 | 決算額 | 構成比 |
| 市町村民税 | 個人 | 83,579 23.1 | 84,164 23.0 | |
| | 法人 | 18,331 5.1 | 11,757 3.2 | |
| | 小計 | 101,910 28.1 | 95,921 26.2 | |
| 固定資産税 | 238,615 65.8 | 248,124 67.7 | | |
| その他 | 21,909 6.0 | 22,365 6.1 | | |
| 合計 | 362,434 100.0 | 366,410 100.0 | | |

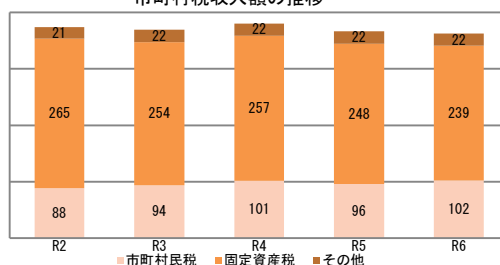
○徴収率

(%)

| 区分 | 令和6年度 | 令和5年度 |
|---------|-------|-------|
| 市町村税 | 現年 | 100.0 |
| | 滞納繰越 | 64.2 |
| | 計 | 100.0 |
| 国民健康保険税 | 現年 | 99.4 |
| | 滞納繰越 | 16.6 |
| | 計 | 96.1 |

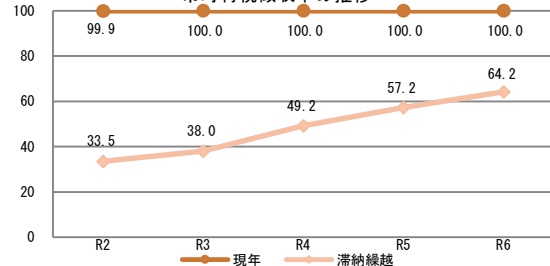
(百万円)

市町村税収入額の推移



(%)

市町村税徴収率の推移



《主な長期計画》

| 計画 | 名称 | 策定年月 | 計画期間 | 見直し年月 | 備考 |
|-----------|---------------------|------|--------|-------|----------------|
| 総合計画・長期計画 | 第6次椎葉村長期総合計画 | R4.3 | R4~R13 | R8 | 前期計画(R4~R8) |
| 中期財政計画 | | | | | |
| 地方版総合戦略 | 第2期椎葉村なち・ひと・しごと総合戦略 | R7.3 | R7~R12 | R12 | 実施計画のみ毎年度ローリング |

《今後の主な事業等》

| 事業名 | 事業内容 | 事業予定年度 |
|-------------|---------------------------------------|--------|
| 村道改良舗装事業 | 生活道として利用される村道の利便性や安全性を向上させる為の改良や舗装事業 | R7~R11 |
| 林道開設改良舗装事業 | 生活道だけではなく林佐物の効率的な搬出や森林機能を高めるための林道整備事業 | R7~R11 |
| 小規模水道施設整備事業 | 水道施設が未整備で、制度事業の対象とならない小規模な集落での施設整備事業 | R7~R11 |
| | | |
| | | |

町の木：モッコク

町の花：ウメ

町の花木：－

町の鳥：メジロ

| | | | |
|---------------------------------|--|--------|---------|
| みさとちょう | | | |
| 美郷町 | | | |
| 市町村コード | 454311 | 類似団体類型 | I-0(町村) |
| 所在地 | 〒 883 - 1101 東臼杵郡美郷町西郷田代1 | | |
| | TEL 0982 - 66 - 3601 | | |
| | FAX 0982 - 66 - 3137 | | |
| HP | https://www.town.miyazaki-misato.lg.jp | | |
| E-MAIL | info@town.miyazaki-misato.lg.jp | | |
| 沿革 | | | |
| 平18. 1. 1 南郷村、西郷村、北郷村が合併し美郷町となる | | | |

市町村のPR

『DRIVE TO MISATO』

美郷町には、美郷三大祭りと呼ばれる伝統ある祭りや個性ある伝統文化、豊かな自然や美味しい食べ物などが沢山あり、車窓からの景色もアクティビティに感じられます。また、地区別定住戦略事業（ちくせん）により、定住促進等に取り組み、地域行事や世代間交流により地区同士との繋がりを感じられるまちを目指します。

○名所・旧跡

西の正倉院・百済の館・神門神社・恋人の丘・南郷温泉どんタロの湯・国際うなぎLABO・おせりの滝・美郷レイクランド・中小屋天文台・スカイロッジ銀河村・板ヶ原オートキャンプ場・舟方轟・宇納間地蔵尊・葉桜ふれあい公園・坂本の桜並木・水清谷ふるさと村オートキャンプ場

○名物・特産品

米・茶・紅茶・美郷栗・南高梅・ゆず・完熟きんかん・梨・ミニトマト・きゅうり・スイートピー・ほおずき・しきみ・椎茸・原木マイタケ・日向備長炭・牛・鶏・豚

○祭・行事

百済の里春祭り（5月）・御田祭・日向田植え唄全国大会（7月）・うなま地藏夏祭り・百済の里いだごろ祭り（8月）・ウエイポート九州大会（9月）・葉桜歌碑まつり（11月）・ひえちぎり唄全国大会（12月）・師走祭り・きんかん祭り（1月）・長野薬師尊相撲大会・宇納間地蔵尊大祭・ロードレースin百済の里・水清谷梅祭り（2月）

《概要》

○面積

| 総面積 (km ²) (R7. 10. 1) | 林野面積 (ha) | | 耕地面積 (ha) | | 宅地面積 (ha) | | 可住地面積 (ha) | |
|---------------------------------------|------------|-------|-------------|------|------------|------|-------------|-------|
| | (R2. 2. 1) | 構成比 | (R7. 7. 15) | 構成比 | (R7. 1. 1) | 構成比 | (R6. 3. 31) | 構成比 |
| 448. 84 | 39, 562 | 88. 1 | 1, 020 | 2. 3 | 196. 5 | 0. 4 | 5, 322 | 11. 9 |

構成比は、国有林面積は林野面積、それ以外は総面積に対するものであり、総面積は各項目の年次に合わせたもの。

○人口及び世帯数

(人、世帯)

| 区分 | 総数 | 男女別 | | 年齢区分別 | | | 世帯数 |
|------------------------|---------------------|--------------------|--------------------|-----------------|--------------------|--------------------|--------|
| | | 男 | 女 | 年少人口 (0~14歳) | 生産年齢人口 (15~64歳) | 高齢人口 (65歳以上) | |
| 住基人口 (R7. 1. 1) | 4, 522 (100. 0%) | 2, 211 (48. 9%) | 2, 311 (51. 1%) | 355 (7. 9%) | 1, 735 (38. 5%) | 2, 414 (53. 6%) | 2, 393 |
| 国勢調査人口 (R2. 10. 1) | 4, 826 (100. 0%) | 2, 337 (48. 4%) | 2, 489 (51. 6%) | 422 (8. 7%) | 1, 915 (39. 7%) | 2, 489 (51. 6%) | 2, 137 |
| 国勢調査人口 (H27. 10. 1) | 5, 480 (100. 0%) | 2, 637 (48. 1%) | 2, 843 (51. 9%) | 491 (9. 0%) | 2, 361 (43. 1%) | 2, 628 (48. 0%) | 2, 332 |

総数には年齢不詳者も含まれているため、年齢区分別人口の積み上げと一致しない場合がある。年齢区分別人口の割合については、年齢3区分の積み上げを100として算出している。

（○地方版総合戦略に係る人口展望）

| 将来推計人口 (R42(2060)) | 1, 392 (100. 0%) | 762 (54. 7%) | 630 (45. 3%) | 77 (5. 5%) | 576 (41. 4%) | 739 (53. 1%) |
|-----------------------|---------------------|-----------------|-----------------|---------------|-----------------|-----------------|
| 対R2国調比 | 28. 8% | 32. 6% | 25. 3% | 18. 2% | 30. 1% | 29. 7% |

各地方公共団体による独自推計 / 小数点以下を含む数値のため、総数と年齢区分別人口の積み上げとが一致しない場合がある。

○選挙人名簿登録者数 (人)

| 計 | 男 | 女 |
|---------------------|--------------------|--------------------|
| 3, 930 (100. 0%) | 1, 919 (48. 8%) | 2, 011 (51. 2%) |

(R8. 3. 1現在)

○選挙投票率 (%)

| 選挙名 | 計 | 男 | 女 |
|----------------------|--------|--------|--------|
| 第51回衆議院議員総選挙（小選挙区） | 77. 91 | 79. 35 | 76. 55 |
| 第27回参議院議員通常選挙（選挙区） | 73. 29 | 75. 40 | 71. 28 |
| 令和4年12月25日執行 宮崎県知事選挙 | 76. 92 | 77. 27 | 76. 59 |

○所得(令和4年度)

| 市町村内総生産 (百万円) | 14, 020 | 就業者1人 当たり(千円) | 5, 043 | 対県平均 | 72. 6 | 市町村民所得 (百万円) | 11, 125 |
|------------------|---------|------------------|--------|------|-------|-----------------|---------|
|------------------|---------|------------------|--------|------|-------|-----------------|---------|

《組織》

○二役 (R8. 3. 1)

| | | | |
|-----|----------|------|------------|
| 町長 | カガオ タカ | 在任期間 | 1 期目 |
| | 長尾 拓 | 任期 | 令和12年2月11日 |
| 副町長 | フジモト シゲル | | — |
| | 藤本 茂 | | |

○職員

| 会計区分 | 職員数 | | | 増減数 R7-R6 |
|---------|-----------------------|----------|-----|--------------|
| | R7. 4. 1 (人口千人当たり) | R6. 4. 1 | | |
| 普通会計 | 110 | (24. 33) | 113 | △ 3 |
| 公営企業等会計 | 47 | (10. 39) | 49 | △ 2 |
| 計 | 157 | (34. 72) | 162 | △ 5 |

※会計年度任用職員数： 148 名

《産業構造》

| 産業区分 | 総生産額(百万円) (R5. 3. 31) | 就業人口 (R2. 10. 1) |
|-------|--------------------------|---------------------|
| 第1次 | 2,965 (21. 1%) | 956 (38. 2%) |
| 第2次 | 3,100 (22. 1%) | 365 (14. 6%) |
| 第3次 | 7,772 (55. 4%) | 1,180 (47. 2%) |
| 税・関税等 | 184 (1. 3%) | |
| 計 | 14,020 (100. 0%) | 2,501 (100. 0%) |

《医療》

| 区分 | 施設数・人数 | 人口10万人当たり |
|----------------|--------|-----------|
| 一般病院・一般診療所数 ※1 | 8 | 176. 9 |
| 歯科診療所数 ※1 | 3 | 66. 3 |
| 医薬品販売業、薬局数 ※3 | 4 | 85. 5 |
| 一般病院病床数(床) ※1 | 38 | 840. 3 |
| 医師数 ※2 | 6 | 132. 7 |
| 歯科医師数 ※2 | 2 | 44. 2 |
| 薬剤師数 ※2 | 5 | 110. 6 |
| 看護師、准看護師数 ※4 | 55 | 1,136. 6 |
| 保健師数 ※2 | 8 | 176. 9 |

※1…R6. 10. 1 ※2…R6. 12. 31 ※3…R6. 3. 31 ※4…R4. 12. 31
基準人口は各年次に合わせたもの。

《高齢者福祉施設》 (R7. 4. 1)

| 区分 | 施設数 | 定員 |
|--------------|-----|-----|
| 養護老人ホーム | 1 | 50 |
| 特別養護老人ホーム | 3 | 152 |
| 老人デイサービスセンター | 3 | — |

《保育・教育》

| 区分 | 施設数 | 児童生徒数 |
|-----------|-----|-------|
| 保育所 ※1 | 3 | 31 |
| 幼稚園 ※1 | 3 | 29 |
| 認定こども園 ※1 | 0 | 2 |
| 小学校 ※2 | 0 | 0 |
| 中学校 ※2 | 0 | 0 |
| 高等学校 ※2 | 0 | 0 |

※1…R7. 4. 1 ※2…R6. 5. 1

○議会 (R8. 3. 1)

| | | | |
|-----|----------|-----------|------------|
| 議長 | ヤマモト フミオ | 議員 | 条例定数 11 人 |
| | 山本 文男 | 任期 | 令和12年2月11日 |
| 副議長 | ハヤカワ セツオ | 党派別 人員 | 無所属 11 |
| | 早川 節夫 | | |

○給与関係指標（一般行政職）

| ラスパイレース指数 | | | 平均給料月額(百円) | 平均年齢(歳) |
|-----------|----------|----------|------------|------------|
| R7. 4. 1 | R6. 4. 1 | R5. 4. 1 | (R7. 4. 1) | (R7. 4. 1) |
| 97. 5 | 95. 7 | 95. 7 | 3,319 | 43. 7 |

《農業・工業・商業》

| 項目 | 区分 | |
|---------------------|--------------|-------|
| 農業 (R2. 2. 1) | 総農家数(戸) | 891 |
| | 農業従事者数 | 1,237 |
| | 経営耕地総面積(ha) | 628 |
| 製造業 (R6. 6. 1) | 事業所数 | 6 |
| | 従業者数 | 81 |
| | 製造品出荷額等(百万円) | 93 |
| 卸・小売業 (R3. 6. 1) | 事業所数 | 61 |
| | 従業者数 | 171 |
| | 年間商品販売額(百万円) | 2,582 |

《公共施設整備状況》

| 項目 | 区分 | | |
|----------------|------------|---------------------|---------|
| 道路 ※1 | 市町村道 | 実延長(km) | 545. 4 |
| | | 改良率(%) | 35. 8 |
| | | 舗装率(%) | 63. 0 |
| 農林道 ※2 | 農道 | 延長(m) | 0 |
| | 林道 | 延長(m) | 427,831 |
| 都市公園等 ※2 | 市町村立 以外 | 箇所数 | 0 |
| | | 面積(m ²) | 0 |
| 公営住宅等 ※2 | 市町村立 | 箇所数 | 0 |
| | | 面積(m ²) | 0 |
| 廃棄物 処理施設 ※2 | し尿 | 処理人口 | 103 |
| | | 年間総収集量(kl) | 175 |
| | ごみ | 処理人口 | 4,448 |
| 年間総収集量(t) | | 1,213 | |
| 水道 ※3 | | 給水人口 | 4,047 |
| | | 普及率(%) | 84. 9 |
| 下水道 ※2 | | 汚水処理人口 | 4,352 |
| | | 普及率(%) | 97. 8 |

※1…R6. 4. 1 ※2…R7. 3. 31 ※3…R6. 3. 31

《公共施設数》 (R7. 3. 31)

| 区分 | 施設数 | 区分 | 施設数 |
|----------|-----|--------|-----|
| 児童館 | 0 | 体育館 | 14 |
| 公会堂・市民会館 | 1 | 陸上競技場 | 3 |
| 公民館 | 2 | 野球場 | 0 |
| 図書館 | 3 | プール | 0 |
| 博物館 | 0 | 保健センター | 2 |

《財政》

○決算収支の状況

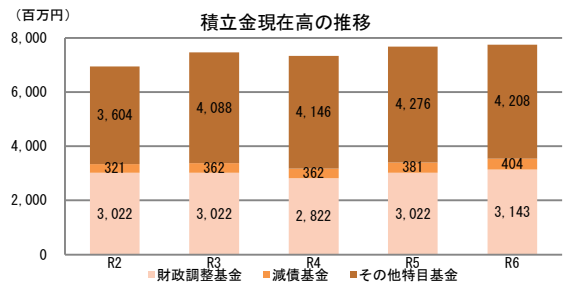
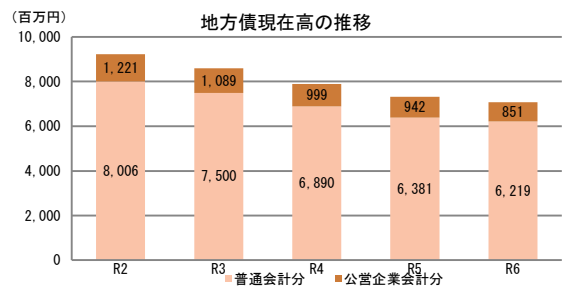
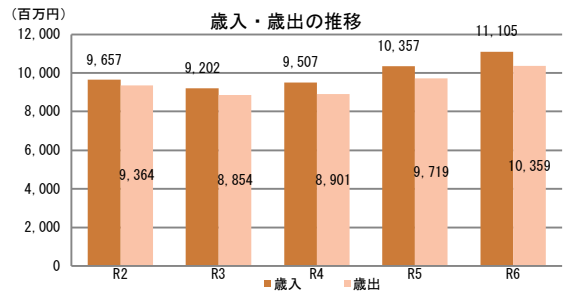
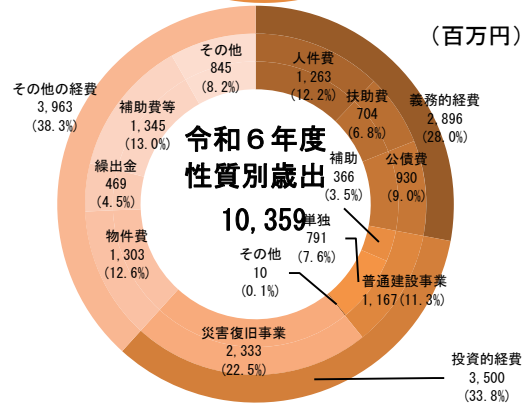
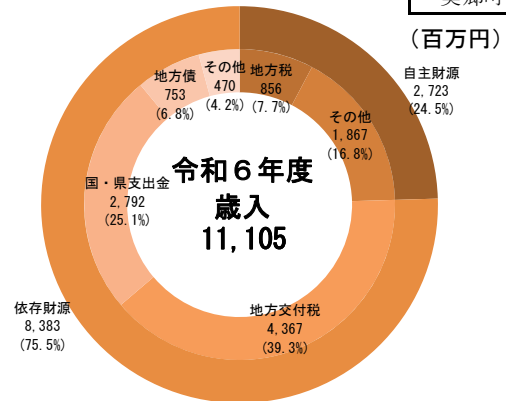
(千円)

| 区分 | 令和6年度決算 | | 令和5年度決算 | |
|---------|------------|-------|------------|-------|
| | 決算額 | 構成比 | 決算額 | 構成比 |
| 歳入総額 | 11,105,328 | 100.0 | 10,356,779 | 100.0 |
| 自主財源 | 2,722,599 | 24.5 | 2,823,579 | 27.3 |
| 地方税 | 856,021 | 7.7 | 896,507 | 8.7 |
| その他 | 1,866,578 | 16.8 | 1,927,072 | 18.6 |
| 依存財源 | 8,382,729 | 75.5 | 7,533,200 | 72.7 |
| 地方交付税 | 4,367,059 | 39.3 | 4,264,053 | 41.2 |
| 国・県支出金 | 2,792,428 | 25.1 | 2,407,957 | 23.3 |
| 地方債 | 752,973 | 6.8 | 459,958 | 4.4 |
| その他 | 470,269 | 4.2 | 401,232 | 3.9 |
| 歳出総額 | 10,359,013 | 100.0 | 9,718,854 | 100.0 |
| 義務的経費 | 2,896,064 | 28.0 | 2,985,243 | 30.7 |
| 人件費 | 1,262,516 | 12.2 | 1,252,435 | 12.9 |
| 扶助費 | 703,609 | 6.8 | 749,049 | 7.7 |
| 公債費 | 929,939 | 9.0 | 983,759 | 10.1 |
| 投資的経費 | 3,499,804 | 33.8 | 2,606,753 | 26.8 |
| 普通建設事業 | 1,167,221 | 11.3 | 844,879 | 8.7 |
| 補助 | 366,285 | 3.5 | 287,945 | 3.0 |
| 単独 | 791,176 | 7.6 | 534,788 | 5.5 |
| その他 | 9,760 | 0.1 | 22,146 | 0.2 |
| 災害復旧事業 | 2,332,583 | 22.5 | 1,761,874 | 18.1 |
| その他の経費 | 3,963,145 | 38.3 | 4,126,858 | 42.5 |
| 物件費 | 1,302,975 | 12.6 | 1,230,531 | 12.7 |
| 繰出金 | 469,475 | 4.5 | 591,872 | 6.1 |
| 補助費等 | 1,345,485 | 13.0 | 1,380,053 | 14.2 |
| その他 | 845,210 | 8.2 | 924,402 | 9.5 |
| 実質収支 | 106,974 | | 437,254 | |
| 単年度収支 | △ 330,280 | | 357,104 | |
| 実質単年度収支 | △ 210,185 | | 557,304 | |

○主要指標等

| 区分 | 令和6年度決算 | 令和5年度決算 |
|------------|--------------------|--------------------|
| 標準財政規模(千円) | 5,060,215 | 4,939,810 |
| 財政力指数 | 0.195 | 0.186 |
| 経常収支比率(%) | 81.2 | 82.8 |
| 自主財源比率(%) | 24.5 | 27.3 |
| 健全化判断比率 | | |
| 実質赤字比率 | - | - |
| 連結実質赤字比率 | - | - |
| 実質公債費比率 | 7.3 | 7.5 |
| 将来負担比率 | - | - |
| 地方債現在高(千円) | 7,070,132 (139.7%) | 7,323,048 (148.2%) |
| 普通会計分 | 6,219,253 (122.9%) | 6,381,331 (129.2%) |
| 公営企業会計分 | 850,879 (16.8%) | 941,717 (19.1%) |
| 積立金現在高(千円) | 7,753,609 (153.2%) | 7,678,706 (155.4%) |
| 財政調整基金 | 3,142,537 (62.1%) | 3,022,442 (61.2%) |
| 減債基金 | 403,507 (8.0%) | 380,509 (7.7%) |
| その他特定目的基金 | 4,207,565 (83.1%) | 4,275,755 (86.6%) |

地方債現在高、積立金現在高の()は標準財政規模比



○公営企業の状況（令和6年度決算）

(千円)

| 事業区分 | 法適 | 法非適 | 総収益 | 総費用 | 純損益又は実質収支 | 他会計繰入金 | 資金不足比率 |
|----------|----|-----|---------|---------|-----------|---------|--------|
| 簡易水道事業 | ○ | | 213,800 | 196,898 | 16,902 | 107,183 | - |
| 病院事業 | ○ | | 679,778 | 706,191 | △ 26,413 | 264,287 | - |
| 農業集落排水事業 | ○ | | 117,488 | 115,419 | 2,069 | 56,897 | - |
| | | | | | | | |
| | | | | | | | |
| | | | | | | | |
| | | | | | | | |

法適用企業は純損益、法非適用企業は実質収支

○ふるさと納税寄付金

| 区分 | 令和6年度 | 令和5年度 |
|----------|---------|---------|
| 受入件数（件） | 16,695 | 28,665 |
| 受入金額（千円） | 352,587 | 449,655 |

《税》

○税収の状況

(千円)

| 区分 | 令和6年度 | | 令和5年度 | | |
|-------|---------|---------|---------|---------|------|
| | 決算額 | 構成比 | 決算額 | 構成比 | |
| 市町村民税 | 個人 | 116,565 | 13.6 | 132,450 | 14.8 |
| | 法人 | 13,856 | 1.6 | 14,054 | 1.6 |
| | 小計 | 130,421 | 15.2 | 146,504 | 16.3 |
| 固定資産税 | 672,202 | 78.5 | 697,408 | 77.8 | |
| その他 | 53,398 | 6.2 | 52,595 | 5.9 | |
| 合計 | 856,021 | 100.0 | 896,507 | 100.0 | |

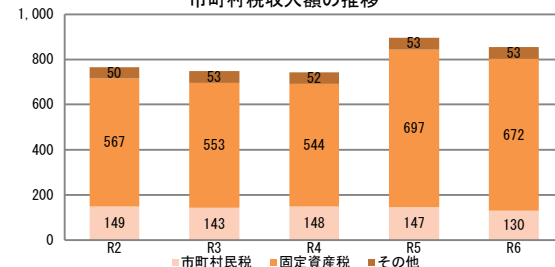
○徴収率

(%)

| 区分 | 令和6年度 | 令和5年度 | |
|---------|-------|-------|------|
| 市町村税 | 現年 | 99.7 | 99.8 |
| | 滞納繰越 | 41.6 | 46.8 |
| | 計 | 99.4 | 99.5 |
| 国民健康保険税 | 現年 | 97.3 | 99.4 |
| | 滞納繰越 | 70.1 | 65.9 |
| | 計 | 96.9 | 98.5 |

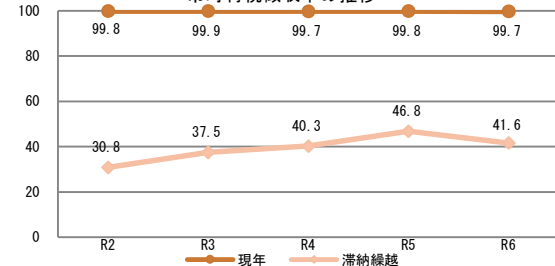
(百万円)

市町村税収入額の推移



(%)

市町村税徴収率の推移



《主な長期計画》

| 計画 | 名称 | 策定年月 | 計画期間 | 見直し年月 | 備考 |
|-----------|-----------------------|-------|--------|-------|---------------------|
| 総合計画・長期計画 | 第二次美郷町総合計画 | H29.4 | H29～R8 | R4.3 | R4から後期基本計画（5ヶ年）が開始。 |
| 中期財政計画 | — | | | | |
| 地方版総合戦略 | 第三期美郷町まち・ひと・しごと創生総合戦略 | R7.3 | R7～R11 | — | |

《今後の主な事業等》

| 事業名 | 事業内容 | 事業予定年度 |
|------------|---|--------|
| 救急救命業務導入事業 | 有資格者が救急救命業務に携わることで住民の不安解消に繋がる。救急救命士が同乗することで、将来的に薬剤投与等の処理を救急車で実施可能となる。 | H27～ |
| 空き家サブリース事業 | 町内の空き家を町が10年間借受け、町の負担でリフォームし、移住希望者へ町営住宅として貸付けを行うことで、定住人口の増加を図る。 | R4～ |
| | | |
| | | |
| | | |

町の木： おがたまの木

町の花： ふじ

町の花木： -

町の鳥： ホオジロ

| | | | |
|--|---|--------|----------|
|  <p style="text-align: center;">たかちほちょう</p> <h1 style="text-align: center;">高千穂町</h1> | | | |
| 市町村コード | 454419 | 類似団体類型 | Ⅲ-0 (町村) |
| 所在地 | 〒 882 - 1192 西臼杵郡高千穂町大字三田井13 TEL 0982 - 73 - 1200 FAX 0982 - 73 - 1220 | | |
| HP | https://www.town-takachiho.jp/ | | |
| E-MAIL | soumu@town-takachiho.jp | | |
| 沿革 | | | |
| 大9. 4. 1 | 高千穂村が高千穂町となる | | |
| 昭31. 9. 30 | 田原村、岩戸村 (岩戸地区) を廃し高千穂町に編入 | | |
| 昭44. 4. 1 | 上野村を廃し高千穂町に編入 | | |

市町村のPR

日本発祥の地 神都高千穂

高千穂町は、宮崎県の北端部に位置し、名勝天然記念物「高千穂峡」をはじめ美しい自然に恵まれ、「世界農業遺産高千穂郷・椎葉山地域」「祖母・傾・大崩ユネスコエコパーク」に認定・登録されています。神話や伝説にまつわる史跡が数多く残され、重要無形民俗文化財「高千穂の夜神楽」なども伝承されており、多くの観光客が訪れます。

○名所・旧跡

高千穂峡・高千穂神社・天岩戸神社・櫛觸神社・荒立神社・二上神社・下野八幡大神社・石神神社・秋元神社・八大龍王水神社・国見ヶ丘・四季見原・天安河原・高天原遙拝所・四皇子峰・天真名井・逢初川・鬼八塚・浅ヶ部八十八ヶ所霊場・高千穂太郎の墓・三秀台・常光寺の滝・竜ヶ岩の滝

○名物・特産品

神楽面・釜炒り茶・夏秋菊・焼酎・高千穂焼・山菜にしめ・ハチ料理・鳥の丸焼・千枚漬・かっぱ酒・高千穂牛・高冷地野菜・木工芸品・完熟きんかん・ランタンキュラス

○祭・行事

神話の高千穂建国まつり (2月11日) ・高千穂トゥギャザーウォーク (2月下旬) ・高千穂神社春季大祭 (4月16日) ・天岩戸神社春季大祭 (5月2～3日) ・サルタフェスタ (9月頃) ・天岩戸神社秋季大祭 (9月22～23日) ・正調刈干切眼全国大会 (10月頃) ・高千穂の夜神楽 (11月中旬～翌2月上旬)

《概要》

○面積

| 総面積 (km ²) (R7. 10. 1) | 林野面積 (ha) | | 耕地面積 (ha) | | 宅地面積 (ha) | | 可住地面積 (ha) | |
|---------------------------------------|------------|-------|-------------|------|------------|------|-------------|-------|
| | (R2. 2. 1) | 構成比 | (R7. 7. 15) | 構成比 | (R7. 1. 1) | 構成比 | (R6. 3. 31) | 構成比 |
| 237. 54 | 19, 733 | 83. 1 | 1, 650 | 6. 9 | 474. 8 | 2. 0 | 4, 021 | 16. 9 |

構成比は、国有林面積は林野面積、それ以外は総面積に対するものであり、総面積は各項目の年次に合わせたもの。

○人口及び世帯数

(人、世帯)

| 区分 | 総数 | 男女別 | | 年齢区分別 | | | 世帯数 |
|------------------------|----------------------|--------------------|--------------------|--------------------|--------------------|--------------------|--------|
| | | 男 | 女 | 年少人口 (0～14歳) | 生産年齢人口 (15～64歳) | 高齢人口 (65歳以上) | |
| 住基人口 (R7. 1. 1) | 10, 805 (100. 0%) | 5, 253 (48. 6%) | 5, 552 (51. 4%) | 1, 102 (10. 2%) | 4, 827 (44. 7%) | 4, 876 (45. 1%) | 4, 848 |
| 国勢調査人口 (R2. 10. 1) | 11, 642 (100. 0%) | 5, 604 (48. 1%) | 6, 038 (51. 9%) | 1, 326 (11. 4%) | 5, 296 (45. 5%) | 5, 020 (43. 1%) | 4, 519 |
| 国勢調査人口 (H27. 10. 1) | 12, 755 (100. 0%) | 6, 060 (47. 5%) | 6, 695 (52. 5%) | 1, 517 (11. 9%) | 6, 288 (49. 3%) | 4, 947 (38. 8%) | 4, 678 |

総数には年齢不詳者も含まれているため、年齢区分別人口の積み上げと一致しない場合がある。年齢区分別人口の割合については、年齢3区分の積み上げを100として算出している。

(○地方版総合戦略に係る人口展望)

| | | | | | | |
|-----------------------|---------------------|---|---|--------------------|--------------------|--------------------|
| 将来推計人口 (R42(2060)) | 7, 878 (100. 0%) | - | - | 1, 225 (15. 5%) | 3, 991 (50. 7%) | 2, 663 (33. 8%) |
| 対R2国調比 | 67. 7% | - | - | 92. 4% | 75. 4% | 53. 0% |

各地方公共団体による独自推計 / 小数点以下を含む数値のため、総数と年齢区分別人口の積み上げとが一致しない場合がある。

○選挙人名簿登録者数

(人)

| 計 | 男 | 女 |
|---------------------|--------------------|--------------------|
| 9, 152 (100. 0%) | 4, 375 (47. 8%) | 4, 777 (52. 2%) |

(R8. 3. 1現在)

○選挙投票率

(%)

| 選挙名 | 計 | 男 | 女 |
|----------------------|--------|--------|--------|
| 第51回衆議院議員総選挙 (小選挙区) | 69. 71 | 72. 10 | 67. 52 |
| 第27回参議院議員通常選挙 (選挙区) | 68. 88 | 70. 78 | 67. 12 |
| 令和4年12月25日執行 宮崎県知事選挙 | 72. 60 | 73. 55 | 71. 75 |

○所得(令和4年度)

| | | | | | | |
|------------------|---------|------------------|--------|---------------|-----------------|---------|
| 市町村内総生産 (百万円) | 36, 946 | 就業者1人 当たり(千円) | 5, 600 | 対県平均 80. 6 | 市町村民所得 (百万円) | 27, 210 |
|------------------|---------|------------------|--------|---------------|-----------------|---------|

《組織》

○二役 (R8. 3. 1)

| | | | |
|-----|-------------------|------|------------|
| 町長 | カ イ ムネキ 甲斐 宗之 | 在任期間 | 2 期目 |
| | | 任期 | 令和9年 1月18日 |
| 副町長 | フジモト アキト 藤本 昭人 | | — |

○職員

| 会計区分 | 職員数 | | 増減数 R7-R6 |
|---------|-----------------------|----------|--------------|
| | R7. 4. 1 (人口千人当たり) | R6. 4. 1 | |
| 普通会計 | 145 | (13. 42) | 145 |
| 公営企業等会計 | 32 | (2. 96) | 31 |
| 計 | 177 | (16. 38) | 176 |

※会計年度任用職員数： 159 名

《産業構造》

| 産業区分 | 総生産額(百万円) (R5. 3. 31) | 就業人口 (R2. 10. 1) |
|-------|--------------------------|---------------------|
| 第1次 | 2,867 (7. 8%) | 1,474 (24. 0%) |
| 第2次 | 4,716 (12. 8%) | 979 (16. 0%) |
| 第3次 | 28,976 (78. 4%) | 3,676 (60. 0%) |
| 税・関税等 | 388 (1. 0%) | |
| 計 | 36,946 (100. 0%) | 6,129 (100. 0%) |

《医療》

| 区分 | 施設数・人数 | 人口10万人当たり |
|----------------|--------|-----------|
| 一般病院・一般診療所数 ※1 | 6 | 55. 5 |
| 歯科診療所数 ※1 | 5 | 46. 3 |
| 医薬品販売業、薬局数 ※3 | 7 | 63. 4 |
| 一般病院病床数(床) ※1 | 120 | 1,110. 6 |
| 医師数 ※2 | 21 | 194. 4 |
| 歯科医師数 ※2 | 6 | 55. 5 |
| 薬剤師数 ※2 | 13 | 120. 3 |
| 看護師、准看護師数 ※4 | 212 | 1,871. 6 |
| 保健師数 ※2 | 14 | 129. 6 |

※1…R6. 10. 1 ※2…R6. 12. 31 ※3…R6. 3. 31 ※4…R4. 12. 31
基準人口は各年次に合わせたもの。

《高齢者福祉施設》 (R7. 4. 1)

| 区分 | 施設数 | 定員 |
|--------------|-----|----|
| 養護老人ホーム | 1 | 55 |
| 特別養護老人ホーム | 1 | 80 |
| 老人デイサービスセンター | 6 | — |

《保育・教育》

| 区分 | 施設数 | 児童生徒数 |
|-----------|-----|-------|
| 保育所 ※1 | 4 | 163 |
| 幼稚園 ※1 | 0 | 0 |
| 認定こども園 ※1 | 3 | 113 |
| 小学校 ※2 | 5 | 489 |
| 中学校 ※2 | 2 | 258 |
| 高等学校 ※2 | 1 | 263 |

※1…R7. 4. 1 ※2…R6. 5. 1

○議会 (R8. 3. 1)

| | | | |
|-----|-------------------|-----------|-------------|
| 議長 | ホガシ カズシゲ 本願 和茂 | 議員 | 条例定数 13 人 |
| | | 任期 | 令和11年 9月29日 |
| 副議長 | イカイ スケ 磯貝 助夫 | 党派別 人員 | 公明党 1、無所属12 |

○給与関係指標（一般行政職）

| ラスパイレース指数 | | | 平均給料月額(百円) | 平均年齢(歳) |
|-----------|----------|----------|------------|------------|
| R7. 4. 1 | R6. 4. 1 | R5. 4. 1 | (R7. 4. 1) | (R7. 4. 1) |
| 98. 6 | 98. 3 | 98. 3 | 3,207 | 40. 8 |

《農業・工業・商業》

| 項目 | 区分 | |
|---------------------|--------------|--------|
| 農業 (R2. 2. 1) | 総農家数(戸) | 1,328 |
| | 農業従事者数 | 2,349 |
| | 経営耕地総面積(ha) | 986 |
| 製造業 (R6. 6. 1) | 事業所数 | 18 |
| | 従業者数 | 144 |
| | 製造品出荷額等(百万円) | 186 |
| 卸・小売業 (R3. 6. 1) | 事業所数 | 177 |
| | 従業者数 | 896 |
| | 年間商品販売額(百万円) | 20,131 |

《公共施設整備状況》

| 項目 | 区分 | | |
|----------------|--------|---------------------|---------|
| 道路 ※1 | 市町村道 | 実延長(km) | 373. 9 |
| | | 改良率(%) | 27. 2 |
| | | 舗装率(%) | 89. 8 |
| 農林道 ※2 | 農道 | 延長(m) | 5,311 |
| | 林道 | 延長(m) | 153,805 |
| 都市公園等 ※2 | 市町村立 | 箇所数 | 1 |
| | | 面積(m ²) | 113,636 |
| | 市町村立以外 | 箇所数 | 0 |
| 公営住宅等 ※2 | | 面積(m ²) | 0 |
| 廃棄物 処理施設 ※2 | し尿 | 戸数(戸) | 139 |
| | | 処理人口 | 145 |
| | ごみ | 年間総収集量(kl) | 1,455 |
| 処理人口 | | 10,658 | |
| 水道 ※3 | | 年間総収集量(t) | 2,981 |
| | | 給水人口 | 9,567 |
| 下水道 ※2 | | 普及率(%) | 90. 0 |
| | | 汚水処理人口 | 9,858 |
| | | 普及率(%) | 92. 5 |

※1…R6. 4. 1 ※2…R7. 3. 31 ※3…R6. 3. 31

《公共施設数》 (R7. 3. 31)

| 区分 | 施設数 | 区分 | 施設数 |
|----------|-----|--------|-----|
| 児童館 | 0 | 体育館 | 5 |
| 公会堂・市民会館 | 0 | 陸上競技場 | 1 |
| 公民館 | 3 | 野球場 | 1 |
| 図書館 | 1 | プール | 1 |
| 博物館 | 0 | 保健センター | 1 |

《財政》

○決算収支の状況

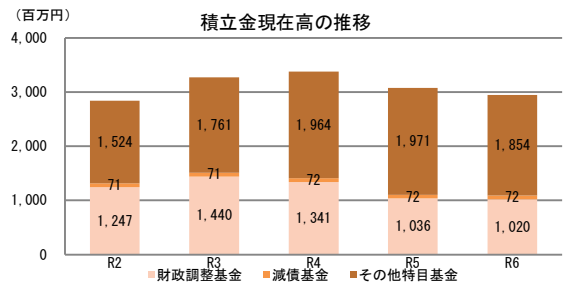
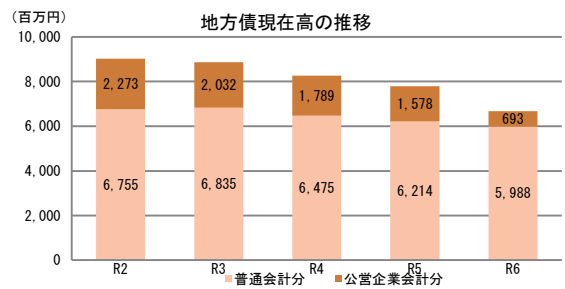
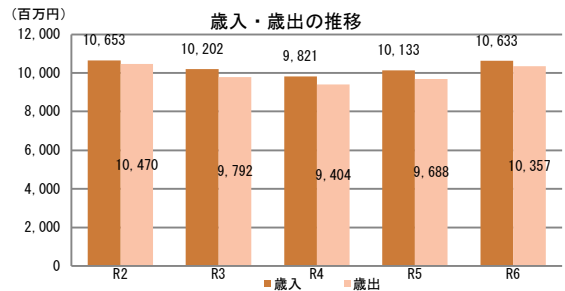
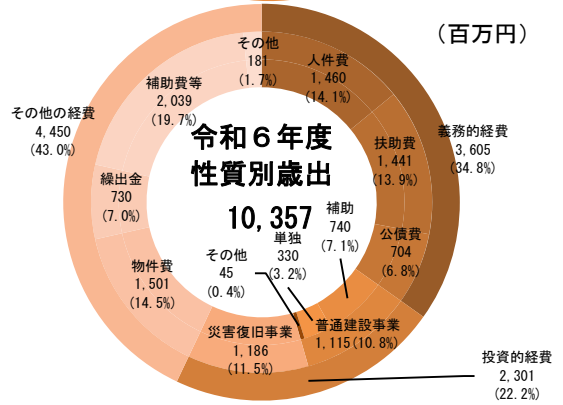
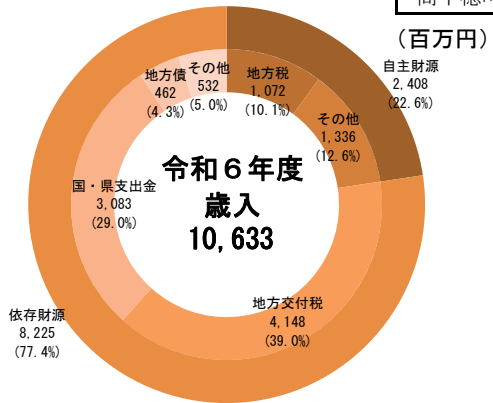
(千円)

| 区分 | 令和6年度決算 | | 令和5年度決算 | |
|---------|------------|-----------|------------|-----------|
| | 決算額 | 構成比 | 決算額 | 構成比 |
| 歳入総額 | 10,632,714 | 100.0 | 10,133,464 | 100.0 |
| 自主財源 | 2,407,654 | 22.6 | 2,490,638 | 24.6 |
| 地方税 | 1,072,020 | 10.1 | 1,100,073 | 10.9 |
| その他 | 1,335,634 | 12.6 | 1,390,565 | 13.7 |
| 依存財源 | 8,225,060 | 77.4 | 7,642,826 | 75.4 |
| 地方交付税 | 4,147,971 | 39.0 | 4,012,460 | 39.6 |
| 国・県支出金 | 3,083,259 | 29.0 | 2,700,471 | 26.6 |
| 地方債 | 462,213 | 4.3 | 468,564 | 4.6 |
| その他 | 531,617 | 5.0 | 461,331 | 4.6 |
| 歳出総額 | 10,356,919 | 100.0 | 9,687,976 | 100.0 |
| 義務的経費 | 3,605,265 | 34.8 | 3,593,591 | 37.1 |
| 人件費 | 1,459,589 | 14.1 | 1,394,626 | 14.4 |
| 扶助費 | 1,441,316 | 13.9 | 1,454,055 | 15.0 |
| 公債費 | 704,360 | 6.8 | 744,910 | 7.7 |
| 投資的経費 | 2,301,250 | 22.2 | 1,762,252 | 18.2 |
| 普通建設事業 | 1,115,122 | 10.8 | 915,815 | 9.5 |
| 補助 | 739,983 | 7.1 | 433,050 | 4.5 |
| 単独 | 329,839 | 3.2 | 437,040 | 4.5 |
| その他 | 45,300 | 0.4 | 45,725 | 0.5 |
| 災害復旧事業 | 1,186,128 | 11.5 | 846,437 | 8.7 |
| その他の経費 | 4,450,404 | 43.0 | 4,332,133 | 44.7 |
| 物件費 | 1,501,066 | 14.5 | 1,594,115 | 16.5 |
| 繰出金 | 730,146 | 7.0 | 698,878 | 7.2 |
| 補助費等 | 2,038,622 | 19.7 | 1,865,336 | 19.3 |
| その他 | 180,570 | 1.7 | 173,804 | 1.8 |
| 実質収支 | | 47,046 | | 204,598 |
| 単年度収支 | | △ 157,552 | | △ 56,724 |
| 実質単年度収支 | | △ 353,754 | | △ 561,692 |

○主要指標等

| 区分 | 令和6年度決算 | 令和5年度決算 |
|------------|--------------------|--------------------|
| 標準財政規模(千円) | 5,126,733 | 5,032,795 |
| 財政力指数 | 0.250 | 0.244 |
| 経常収支比率(%) | 95.1 | 96.2 |
| 自主財源比率(%) | 22.6 | 24.6 |
| 健全化判断比率 | | |
| 実質赤字比率 | - | - |
| 連結実質赤字比率 | - | - |
| 実質公債費比率 | 6.6 | 6.6 |
| 将来負担比率 | - | - |
| 地方債現在高(千円) | 6,681,199 (130.3%) | 7,792,380 (154.8%) |
| 普通会計分 | 5,988,312 (116.8%) | 6,214,173 (123.5%) |
| 公営企業会計分 | 692,887 (13.5%) | 1,578,207 (31.4%) |
| 積立金現在高(千円) | 2,945,408 (57.5%) | 3,079,353 (61.2%) |
| 財政調整基金 | 1,019,946 (19.9%) | 1,036,148 (20.6%) |
| 減債基金 | 71,939 (1.4%) | 71,720 (1.4%) |
| その他特定目的基金 | 1,853,523 (36.2%) | 1,971,485 (39.2%) |

地方債現在高、積立金現在高の()は標準財政規模比



○公営企業の状況（令和6年度決算）

(千円)

| 事業区分 | 法適 | 法非適 | 総収益 | 総費用 | 純損益又は実質収支 | 他会計繰入金 | 資金不足比率 |
|---------|----|-----|---------|---------|-----------|---------|--------|
| 水道事業 | ○ | | 157,312 | 123,505 | 33,807 | 990 | - |
| 公共下水道事業 | ○ | | 238,009 | 210,193 | 27,816 | 124,971 | - |
| 簡易水道事業 | | ○ | 84,325 | 84,737 | 1,014 | 25,027 | - |
| 電気事業 | | ○ | 8,239 | 1,414 | 1,825 | 0 | - |
| | | | | | | | |
| | | | | | | | |
| | | | | | | | |
| | | | | | | | |

法適用企業は純損益、法非適用企業は実質収支

○ふるさと納税寄付金

| 区分 | 令和6年度 | 令和5年度 |
|----------|---------|---------|
| 受入件数（件） | 6,146 | 8,535 |
| 受入金額（千円） | 165,285 | 177,154 |

《税》

○税収の状況

(千円)

| 区分 | 令和6年度 | | 令和5年度 | | |
|-------|-----------|---------|-----------|---------|------|
| | 決算額 | 構成比 | 決算額 | 構成比 | |
| 市町村民税 | 個人 | 361,575 | 33.7 | 388,219 | 35.3 |
| | 法人 | 60,350 | 5.6 | 56,648 | 5.1 |
| | 小計 | 421,925 | 39.4 | 444,867 | 40.4 |
| 固定資産税 | 505,472 | 47.2 | 509,398 | 46.3 | |
| その他 | 144,623 | 13.5 | 145,808 | 13.3 | |
| 合計 | 1,072,020 | 100.0 | 1,100,073 | 100.0 | |

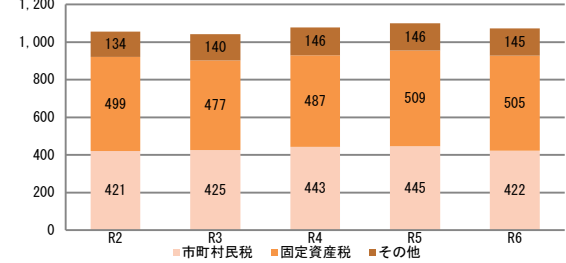
○徴収率

(%)

| 区分 | 令和6年度 | 令和5年度 | |
|---------|-------|-------|------|
| 市町村民税 | 現年 | 99.5 | 99.4 |
| | 滞納繰越 | 16.1 | 10.6 |
| | 計 | 97.0 | 95.8 |
| 国民健康保険税 | 現年 | 98.1 | 97.9 |
| | 滞納繰越 | 35.8 | 38.8 |
| | 計 | 94.8 | 94.1 |

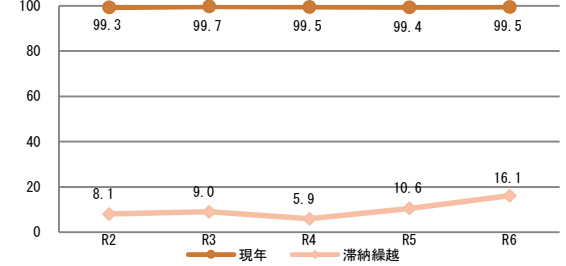
(百万円)

市町村税収入額の推移



(%)

市町村税徴収率の推移



《主な長期計画》

| 計画 | 名称 | 策定年月 | 計画期間 | 見直し年月 | 備考 |
|-----------|------------------------|-------|---------|-------|--|
| 総合計画・長期計画 | 第6次高千穂町総合長期計画 | R3.3 | R3~R12 | R8.3 | R3年度から第6次に移行。実行計画は「町過疎地域持続的発展計画」により、随時見直す。基本計画はR8.3に見直し実施（後期計画）。 |
| 中期財政計画 | 高千穂町財政シミュレーション | H28.4 | H28~R15 | 随時 | 毎年度、人口動態や起債の状況等を考慮し、必要な見直しを行う。 |
| 地方版総合戦略 | 第3期高千穂町まち・ひと・しごと創生総合戦略 | R8.3 | R8~R12 | 随時 | R8年度から第3期計画に移行。「高千穂町まち・ひと・しごと創生会議」にて毎年見直しを行う。 |

《今後の主な事業等》

| 事業名 | 事業内容 | 事業予定年度 |
|--------------|--|--------|
| たからほの杜プロジェクト | 住民生活の快適性向上、商店街の活性化、観光客の誘客を図ることを目的に、道の駅の再整備や街中複合拠点の整備等を推進、検討していく。 | R7~ |
| 高千穂高校魅力化推進事業 | 高校生の地域留学推進、学力向上、地域協働授業の推進、ICT環境の整った教室(LABO)を地方創生の拠点として、多くの住民が活用するための支援を行うことで、高校魅力化に取り組む。 | R3~ |
| 高千穂中学校移転新築事業 | 現中学校は急傾斜特別警戒区域などに囲まれ、また、施設に老朽化も見られることから、施設の移転新築を行う。 | R8~R12 |
| | | |
| | | |

町の木：ケヤキ

町の花：つつじ

町の花木：けやき

町の鳥：うぐいす

| | | | |
|-------------|--|--------|----------|
| ひのかげちょう | | | |
| 日之影町 | | | |
| 市町村コード | 454427 | 類似団体類型 | I-0 (町村) |
| 所在地 | 〒 882 - 0401 西臼杵郡日之影町大字七折9079番地 | | |
| | TEL 0982 - 87 - 3800 FAX 0982 - 87 - 3810 | | |
| HP | https://www.town.hinokage.lg.jp/ | | |
| E-MAIL | soumu@town.hinokage.lg.jp | | |
| 沿革 | | | |
| 昭26. 1. 1 | 七折村、岩井川村が合併し日之影町となる | | |
| 昭31. 9. 30 | 岩戸村（見立地区）を編入し日之影町とする | | |

市町村のPR

人と自然が光かがやくまち 日之影町

平成18年に国内初の森林セラピー基地に、平成27年に高千穂郷・椎葉山地域 世界農業遺産に認定、平成29年に祖母・傾・大崩ユネスコエコパークに登録されました。町名の由来は日陰と思われがちですが、雨が降った後の雲間からの日差しという意味です。木々の隙間からこぼれる日差しを浴び、ゆったりとした時間を過ごしてみませんか？

○名所・旧跡

青雲橋・天翔大橋・龍天橋・日之影温泉駅（癒しの足湯・TR列車の宿）・英国館・石垣の村戸川・竹細工資料館（日之影町コミュニティセンター）・天神山つつじ公園・八戸観音滝・傾山・丹助岳・矢筈岳・見立溪谷・森林セラピーロード（6コース）

○名物・特産品

栗・ゆず・きんかん・梅・椎茸・柚子柿・柚子唐辛子・柚子胡椒・しそ千枚漬け・栗きんとん・こんにやく・釜煎り茶・アユ・ヤマメの背越し・猪鹿料理・ハチの子料理・ほおずき・ダリア・ラナンキュラス・竹細工・わら細工・神楽面

○祭・行事

中川チューリップまつり（4月）・山開き（4月）・大人歌舞伎（4月・11月）・村おこしロードフェスティバル（10月）・ひのかげ溪谷まつり（10月）・見立溪谷紅葉まつり（11月）・おかげさまで日之影ライド（11月）・大人夜神楽（1月）・ひのかげ桜ウォーキング（3月）・青雲朝市（毎月第3日曜）・六本木朝日神社ほおずき市（7月）・宮崎県庁前楠並木通り日之影町まるごと生産者直売市（10月・12月）

《概要》

○面積

| 総面積 (km ²) (R7. 10. 1) | 林野面積 (ha) | | 耕地面積 (ha) | | 宅地面積 (ha) | | 可住地面積 (ha) | |
|---------------------------------------|------------|-------|-------------|------|------------|------|-------------|------|
| | (R2. 2. 1) | 構成比 | (R7. 7. 15) | 構成比 | (R7. 1. 1) | 構成比 | (R6. 3. 31) | 構成比 |
| 277. 67 | 25, 223 | 90. 8 | 592 | 2. 1 | 124. 1 | 0. 4 | 2, 544 | 9. 2 |

構成比は、国有林面積は林野面積、それ以外は総面積に対するものであり、総面積は各項目の年次に合わせたもの。

○人口及び世帯数

(人、世帯)

| 区分 | 総数 | 男女別 | | 年齢区分別 | | | 世帯数 |
|------------------------|---------------------|--------------------|--------------------|-----------------|--------------------|--------------------|--------|
| | | 男 | 女 | 年少人口 (0~14歳) | 生産年齢人口 (15~64歳) | 高齢人口 (65歳以上) | |
| 住基人口 (R7. 1. 1) | 3, 419 (100. 0%) | 1, 634 (47. 8%) | 1, 785 (52. 2%) | 301 (8. 8%) | 1, 439 (42. 1%) | 1, 676 (49. 1%) | 1, 572 |
| 国勢調査人口 (R2. 10. 1) | 3, 635 (100. 0%) | 1, 745 (48. 0%) | 1, 890 (52. 0%) | 378 (10. 4%) | 1, 600 (44. 0%) | 1, 657 (45. 6%) | 1, 493 |
| 国勢調査人口 (H27. 10. 1) | 3, 946 (100. 0%) | 1, 866 (47. 3%) | 2, 080 (52. 7%) | 409 (10. 4%) | 1, 852 (46. 9%) | 1, 684 (42. 7%) | 1, 493 |

総数には年齢不詳者も含まれているため、年齢区分別人口の積み上げと一致しない場合がある。年齢区分別人口の割合については、年齢3区分の積み上げを100として算出している。

(○地方版総合戦略に係る人口展望)

| 将来推計人口 (R42(2060)) | 1, 688 (100. 0%) | 824 (48. 8%) | 864 (51. 2%) | 257 (15. 2%) | 788 (46. 7%) | 643 (38. 1%) |
|-----------------------|---------------------|-----------------|-----------------|-----------------|-----------------|-----------------|
| 対R2国調比 | 46. 4% | 47. 2% | 45. 7% | 68. 0% | 49. 3% | 38. 8% |

各地方公共団体による独自推計 / 小数点以下を含む数値のため、総数と年齢区分別人口の積み上げとが一致しない場合がある。

○選挙人名簿登録者数

(人)

| 計 | 男 | 女 |
|---------------------|--------------------|--------------------|
| 2, 946 (100. 0%) | 1, 400 (47. 5%) | 1, 546 (52. 5%) |

(R8. 3. 1現在)

○選挙投票率

(%)

| 選挙名 | 計 | 男 | 女 |
|----------------------|--------|--------|--------|
| 第51回衆議院議員総選挙 (小選挙区) | 76. 07 | 79. 76 | 72. 73 |
| 第27回参議院議員通常選挙 (選挙区) | 73. 83 | 76. 56 | 71. 37 |
| 令和4年12月25日執行 宮崎県知事選挙 | 78. 63 | 80. 05 | 77. 31 |

○所得(令和4年度)

| 市町村内総生産 (百万円) | 11, 290 | 就業者1人 当たり(千円) | 5, 540 | 対県平均 79. 7 | 市町村民所得 (百万円) | 9, 431 |
|------------------|---------|------------------|--------|---------------|-----------------|--------|
|------------------|---------|------------------|--------|---------------|-----------------|--------|

《組織》

○二役 (R8. 3. 1)

| | | | |
|----|-----------------|------------|---------------------|
| 町長 | サトウ ミツグ 佐藤 貢 | 在任期間 任期 | 4 期目 令和11年11月30日 |
| | カイトシロ 甲斐 敏弘 | | — |

○職員

| 会計区分 | 職員数 | | | 増減数 R7-R6 |
|---------|-----------------------|----------|----|--------------|
| | R7. 4. 1 (人口千人当たり) | R6. 4. 1 | | |
| 普通会計 | 91 | (26. 62) | 90 | 1 |
| 公営企業等会計 | 6 | (1. 75) | 8 | △ 2 |
| 計 | 97 | (28. 37) | 98 | △ 1 |

※会計年度任用職員数： 31 名

《産業構造》

| 産業区分 | 総生産額(百万円) (R5. 3. 31) | 就業人口 (R2. 10. 1) |
|-------|--------------------------|---------------------|
| 第1次 | 1, 098 (9. 7%) | 615 (31. 0%) |
| 第2次 | 3, 373 (29. 9%) | 389 (19. 6%) |
| 第3次 | 6, 691 (59. 3%) | 982 (49. 4%) |
| 税・関税等 | 127 (1. 1%) | |
| 計 | 11, 290 (100. 0%) | 1, 986 (100. 0%) |

《医療》

| 区分 | 施設数・人数 | 人口10万人当たり |
|----------------|--------|-----------|
| 一般病院・一般診療所数 ※1 | 3 | 87. 7 |
| 歯科診療所数 ※1 | 1 | 29. 2 |
| 医薬品販売業、薬局数 ※3 | 1 | 28. 7 |
| 一般病院病床数(床) ※1 | 0 | 0. 0 |
| 医師数 ※2 | 3 | 87. 7 |
| 歯科医師数 ※2 | 1 | 29. 2 |
| 薬剤師数 ※2 | 2 | 58. 5 |
| 看護師、准看護師数 ※4 | 43 | 1, 197. 1 |
| 保健師数 ※2 | 5 | 146. 2 |

※1…R6. 10. 1 ※2…R6. 12. 31 ※3…R6. 3. 31 ※4…R4. 12. 31
基準人口は各年次に合わせたもの。

《高齢者福祉施設》 (R7. 4. 1)

| 区分 | 施設数 | 定員 |
|--------------|-----|----|
| 養護老人ホーム | 1 | 54 |
| 特別養護老人ホーム | 1 | 45 |
| 老人デイサービスセンター | 2 | — |

《保育・教育》

| 区分 | 施設数 | 児童生徒数 |
|-----------|-----|-------|
| 保育所 ※1 | 2 | 90 |
| 幼稚園 ※1 | 0 | 0 |
| 認定こども園 ※1 | 0 | 4 |
| 小学校 ※2 | 3 | 121 |
| 中学校 ※2 | 1 | 81 |
| 高等学校 ※2 | 0 | 0 |

※1…R7. 4. 1 ※2…R6. 5. 1

○議会 (R8. 3. 1)

| | | | |
|----|------------------|-----------|------------------------|
| 議長 | カイトシロ 甲斐 睦彦 | 議員 任期 | 条例定数 8 人 令和8年10月21日 |
| | コタニ コウジ 小谷 幸治 | 党派別 人員 | 国民民主党 2 無所属 6 |

○給与関係指標（一般行政職）

| ラスパイレース指数 | | | 平均給料月額(百円) | 平均年齢(歳) |
|-----------|----------|----------|------------|------------|
| R7. 4. 1 | R6. 4. 1 | R5. 4. 1 | (R7. 4. 1) | (R7. 4. 1) |
| 97. 9 | 96. 3 | 96. 9 | 3, 021 | 37. 3 |

《農業・工業・商業》

| 項目 | 区分 | |
|---------------------|--------------|--------|
| 農業 (R2. 2. 1) | 総農家数(戸) | 614 |
| | 農業従事者数 | 1, 016 |
| | 経営耕地総面積(ha) | 351 |
| 製造業 (R6. 6. 1) | 事業所数 | 7 |
| | 従業者数 | 95 |
| | 製造品出荷額等(百万円) | 132 |
| 卸・小売業 (R3. 6. 1) | 事業所数 | 41 |
| | 従業者数 | 144 |
| | 年間商品販売額(百万円) | 4, 071 |

《公共施設整備状況》

| 項目 | 区分 | | |
|-------------------|------------|---------------------|----------|
| 道路 ※1 | 市町村道 | 実延長(km) | 428. 5 |
| | | 改良率(%) | 33. 5 |
| | | 舗装率(%) | 70. 2 |
| 農林道 ※2 | 農道 | 延長(m) | 10, 309 |
| | 林道 | 延長(m) | 174, 943 |
| 都市公園等 ※2 | 市町村立 | 箇所数 | 0 |
| | | 面積(m ²) | 0 |
| | 市町村立 以外 | 箇所数 | 0 |
| | | 面積(m ²) | 0 |
| 公営住宅等 ※2 | | 戸数(戸) | 159 |
| 廃棄物 処理施設 ※2 | し尿 | 処理人口 | 806 |
| | | 年間総収集量(kl) | 816 |
| | ごみ | 処理人口 | 3, 366 |
| | | 年間総収集量(t) | 668 |
| 水道 ※3 | | 給水人口 | 2, 496 |
| | | 普及率(%) | 72. 5 |
| 下水道 ※2 | | 汚水処理人口 | 2, 432 |
| | | 普及率(%) | 72. 3 |

※1…R6. 4. 1 ※2…R7. 3. 31 ※3…R6. 3. 31

《公共施設数》 (R7. 3. 31)

| 区分 | 施設数 | 区分 | 施設数 |
|----------|-----|--------|-----|
| 児童館 | 0 | 体育館 | 2 |
| 公会堂・市民会館 | 0 | 陸上競技場 | 0 |
| 公民館 | 1 | 野球場 | 0 |
| 図書館 | 1 | プール | 1 |
| 博物館 | 0 | 保健センター | 1 |

《財政》

○決算収支の状況

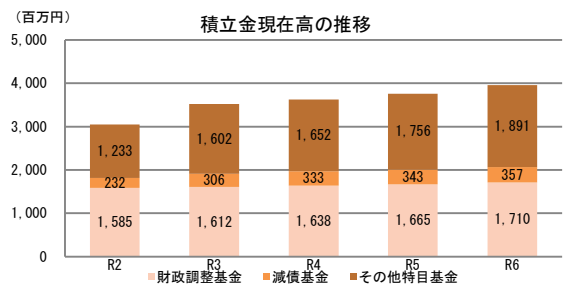
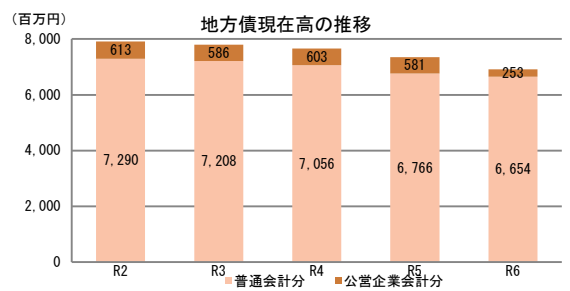
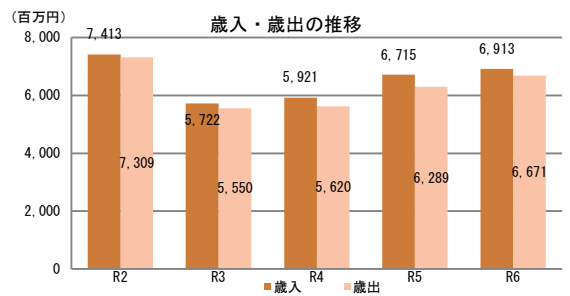
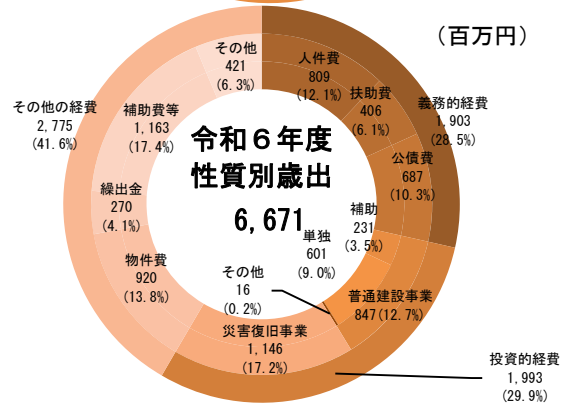
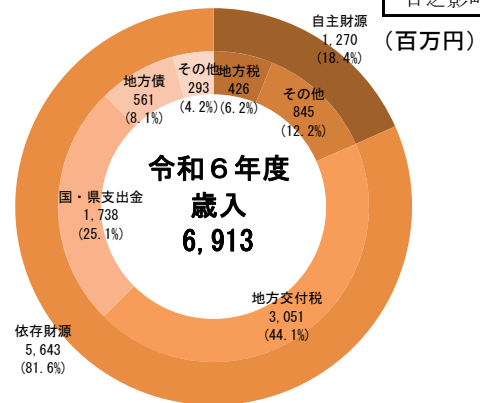
(千円)

| 区分 | 令和6年度決算 | | 令和5年度決算 | |
|---------|-----------|----------|-----------|--------|
| | 決算額 | 構成比 | 決算額 | 構成比 |
| 歳入総額 | 6,913,261 | 100.0 | 6,715,455 | 100.0 |
| 自主財源 | 1,270,281 | 18.4 | 1,177,687 | 17.5 |
| 地方税 | 425,781 | 6.2 | 445,267 | 6.6 |
| その他 | 844,500 | 12.2 | 732,420 | 10.9 |
| 依存財源 | 5,642,980 | 81.6 | 5,537,768 | 82.5 |
| 地方交付税 | 3,051,322 | 44.1 | 2,945,434 | 43.9 |
| 国・県支出金 | 1,737,911 | 25.1 | 1,965,331 | 29.3 |
| 地方債 | 560,718 | 8.1 | 369,084 | 5.5 |
| その他 | 293,029 | 4.2 | 257,919 | 3.8 |
| 歳出総額 | 6,670,970 | 100.0 | 6,289,343 | 100.0 |
| 義務的経費 | 1,902,661 | 28.5 | 1,778,564 | 28.3 |
| 人件費 | 808,777 | 12.1 | 763,668 | 12.1 |
| 扶助費 | 406,385 | 6.1 | 343,064 | 5.5 |
| 公債費 | 687,499 | 10.3 | 671,832 | 10.7 |
| 投資的経費 | 1,993,441 | 29.9 | 1,974,460 | 31.4 |
| 普通建設事業 | 847,419 | 12.7 | 722,850 | 11.5 |
| 補助 | 230,954 | 3.5 | 378,567 | 6.0 |
| 単独 | 600,565 | 9.0 | 318,383 | 5.1 |
| その他 | 15,900 | 0.2 | 25,900 | 0.4 |
| 災害復旧事業 | 1,146,022 | 17.2 | 1,251,610 | 19.9 |
| その他の経費 | 2,774,868 | 41.6 | 2,536,319 | 40.3 |
| 物件費 | 920,040 | 13.8 | 735,836 | 11.7 |
| 繰出金 | 270,394 | 4.1 | 302,638 | 4.8 |
| 補助費等 | 1,163,042 | 17.4 | 1,140,108 | 18.1 |
| その他 | 421,392 | 6.3 | 357,737 | 5.7 |
| 実質収支 | | 5,124 | | 57,474 |
| 単年度収支 | | △ 52,350 | | 4,025 |
| 実質単年度収支 | | △ 36,902 | | 4,064 |

○主要指標等

| 区分 | 令和6年度決算 | 令和5年度決算 |
|------------|--------------------|--------------------|
| 標準財政規模(千円) | 3,246,962 | 3,150,205 |
| 財政力指数 | 0.175 | 0.168 |
| 経常収支比率(%) | 88.8 | 86.3 |
| 自主財源比率(%) | 18.4 | 17.5 |
| 健全化判断比率 | | |
| 実質赤字比率 | - | - |
| 連結実質赤字比率 | - | - |
| 実質公債費比率 | 8.8 | 8.5 |
| 将来負担比率 | - | - |
| 地方債現在高(千円) | 6,906,344 (212.7%) | 7,346,974 (233.2%) |
| 普通会計分 | 6,653,796 (204.9%) | 6,765,652 (214.8%) |
| 公営企業会計分 | 252,548 (7.8%) | 581,322 (18.5%) |
| 積立金現在高(千円) | 3,957,690 (121.9%) | 3,763,987 (119.5%) |
| 財政調整基金 | 1,709,557 (52.7%) | 1,665,109 (52.9%) |
| 減債基金 | 357,048 (11.0%) | 343,342 (10.9%) |
| その他特定目的基金 | 1,891,085 (58.2%) | 1,755,536 (55.7%) |

地方債現在高、積立金現在高の()は標準財政規模比



○公営企業の状況（令和6年度決算）

(千円)

| 事業区分 | 法適 | 法非適 | 総収益 | 総費用 | 純損益又は実質収支 | 他会計繰入金 | 資金不足比率 |
|----------|----|-----|---------|---------|-----------|--------|--------|
| 簡易水道事業 | ○ | | 107,543 | 106,161 | 1,382 | 24,512 | - |
| 農業集落排水事業 | ○ | | 24,341 | 23,998 | 343 | 20,750 | - |
| | | | | | | | |
| | | | | | | | |
| | | | | | | | |
| | | | | | | | |

法適用企業は純損益、法非適用企業は実質収支

○ふるさと納税寄付金

| 区分 | 令和6年度 | 令和5年度 |
|----------|--------|--------|
| 受入件数(件) | 3,186 | 2,650 |
| 受入金額(千円) | 91,695 | 79,318 |

《税》

○税収の状況

(千円)

| 区分 | 令和6年度 | | 令和5年度 | |
|-------|---------------|---------------|--------------|-----|
| | 決算額 | 構成比 | 決算額 | 構成比 |
| 市町村民税 | 個人 | 87,113 20.5 | 97,468 21.9 | |
| | 法人 | 13,748 3.2 | 14,537 3.3 | |
| | 小計 | 100,861 23.7 | 112,005 25.2 | |
| 固定資産税 | 273,466 64.2 | 280,251 62.9 | | |
| その他 | 51,454 12.1 | 53,011 11.9 | | |
| 合計 | 425,781 100.0 | 445,267 100.0 | | |

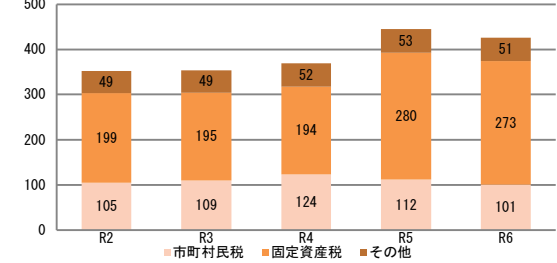
○徴収率

(%)

| 区分 | 令和6年度 | 令和5年度 |
|---------|-------|-------|
| 市町村税 | 現年 | 99.7 |
| | 滞納繰越 | 52.2 |
| | 計 | 99.3 |
| 国民健康保険税 | 現年 | 98.7 |
| | 滞納繰越 | 58.6 |
| | 計 | 97.3 |

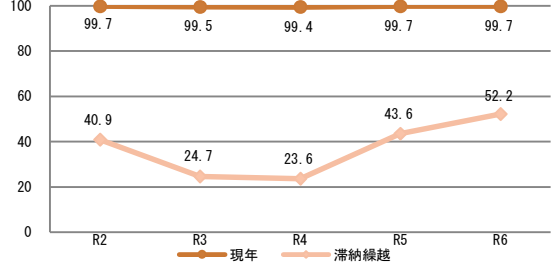
(百万円)

市町村税収入額の推移



(%)

市町村税徴収率の推移



《主な長期計画》

| 計画 | 名称 | 策定年月 | 計画期間 | 見直し年月 | 備考 |
|-----------|---------------|--------|--------|-------|---------------|
| 総合計画・長期計画 | 第6次日之影町長期総合計画 | R7.3 | R7~R16 | R17.3 | |
| 中期財政計画 | 財政シミュレーション | H15.11 | R7~R17 | R8.11 | |
| 地方版総合戦略 | 第6次日之影町長期総合計画 | R7.3 | R7~R11 | R12.3 | 総合計画・長期計画と一体型 |

《今後の主な事業等》


| 事業名 | 事業内容 | 事業予定年度 |
|---------------------------|--|---------|
| 日之影中学校校舎外壁改修屋内運動場空調設備整備事業 | 劣化の進んだ日之影中学校の校舎の外壁改修及び体育館の夏の暑さに対応するため、空調を設置し避難所機能の強化も図る。 | R7~R8 |
| 行政情報システム標準化・共通化事業 | 基幹系システムの標準化、ガバメントクラウドへの接続 | R4~R8 |
| 社会資本整備総合交付金事業 | 町道改良及び橋梁補修 | H22~R10 |
| 地方創生道整備推進交付金事業 | 林道の開設・改良 | H17~R10 |
| | | |

町の木： ごかせあおずき

町の花： しゃくなげ

町の花木： -

町の鳥： めじろ

| | | | |
|---|--------------------------------------|--------|----------|
|  | ごかせちょう | | |
| | 五ヶ瀬町 | | |
| 市町村コード | 454435 | 類似団体類型 | I-0 (町村) |
| 所在地 | 〒 882 - 1295 西臼杵郡五ヶ瀬町大字三ヶ所1670 | | |
| | TEL 0982 - 82 - 1700 | | |
| | FAX 0982 - 82 - 1720 | | |
| HP | https://www.town.gokase.miyazaki.jp/ | | |
| E-MAIL | soumu@town.gokase.miyazaki.jp | | |
| 沿革 | | | |
| 昭31. 8. 1 三ヶ所村、鞍岡村が合併し五ヶ瀬町となる | | | |

市町村のPR

人と「ともに」 地域と「ともに」 自然と「ともに」
～笑顔でつながるまち 五ヶ瀬～

春は満開のしだれ桜、夏の冷涼な気候を活かしたスポーツ合宿、秋の紅葉、冬は日本最南端の五ヶ瀬ハイランドスキー場など四季折々の魅力を満喫することができ、豊かな自然に抱かれた、やさしさと人情味あふれた町です。

○名所・旧跡

祇園山・榊形山・霧立越・うのこの滝・白滝・浄専寺のしだれ桜・三ヶ所神社の石楠花・祇園の大ヒノキ・三ヶ所神社奥宮・妙見神社(妙見神水)・五ヶ瀬ワイナリー・五ヶ瀬ハイランドスキー場

○名物・特産品

五ヶ瀬ワイン・ごかせ釜炒り茶・椎茸・五ヶ瀬やまめ・夏秋野菜・花き

○祭・行事

桑野内神社・古戸野神社夜神楽(1月)、浄専寺しだれ桜開花(3月)、祇園神社夏祭《ぎおんさん》(7月)、三ヶ所神社・中登神社例大祭《荒踊》(9月)、夕陽の里フェスタ(10月)、三ヶ所神社宵神楽、天津神社例大祭(11月)、室野宵神楽、スキー場オープン(12月)

《概要》

○面積

| 総面積(km ²) (R7. 10. 1) | 林野面積(ha) | | 耕地面積(ha) | | 宅地面積(ha) | | 可住地面積(ha) | |
|--------------------------------------|------------|-------|-------------|------|------------|------|-------------|-------|
| | (R2. 2. 1) | 構成比 | (R7. 7. 15) | 構成比 | (R7. 1. 1) | 構成比 | (R6. 3. 31) | 構成比 |
| 171. 73 | 15, 128 | 88. 1 | 588 | 3. 4 | 97. 4 | 0. 6 | 2, 045 | 11. 9 |

構成比は、国有林面積は林野面積、それ以外は総面積に対するものであり、総面積は各項目の年次に合わせたもの。

○人口及び世帯数

(人、世帯)

| 区分 | 総数 | 男女別 | | 年齢区分別 | | | 世帯数 |
|------------------------|---------------------|--------------------|--------------------|-----------------|--------------------|--------------------|--------|
| | | 男 | 女 | 年少人口 (0~14歳) | 生産年齢人口 (15~64歳) | 高齢人口 (65歳以上) | |
| 住基人口 (R7. 1. 1) | 3, 278 (100. 0%) | 1, 612 (49. 2%) | 1, 666 (50. 8%) | 364 (11. 2%) | 1, 416 (43. 4%) | 1, 481 (45. 4%) | 1, 482 |
| 国勢調査人口 (R2. 10. 1) | 3, 472 (100. 0%) | 1, 697 (48. 9%) | 1, 775 (51. 1%) | 454 (13. 1%) | 1, 527 (44. 0%) | 1, 491 (42. 9%) | 1, 234 |
| 国勢調査人口 (H27. 10. 1) | 3, 887 (100. 0%) | 1, 874 (48. 2%) | 2, 013 (51. 8%) | 544 (14. 0%) | 1, 882 (48. 4%) | 1, 461 (37. 6%) | 1, 277 |

総数には年齢不詳者も含まれているため、年齢区分別人口の積み上げと一致しない場合がある。
年齢区分別人口の割合については、年齢3区分の積み上げを100として算出している。

(○地方版総合戦略に係る人口展望)

| 将来推計人口 (R42(2060)) | 2, 628 (100. 0%) | 1, 352 (51. 4%) | 1, 276 (48. 6%) | 492 (18. 7%) | 1, 286 (48. 9%) | 850 (32. 3%) |
|-----------------------|---------------------|--------------------|--------------------|-----------------|--------------------|-----------------|
| 対R2国調比 | 75. 7% | 79. 7% | 71. 9% | 108. 4% | 84. 2% | 57. 0% |

各地方公共団体による独自推計 / 小数点以下を含む数値のため、総数と年齢区分別人口の積み上げとが一致しない場合がある。

○選挙人名簿登録者数 (人)

| 計 | 男 | 女 |
|---------------------|--------------------|--------------------|
| 2, 666 (100. 0%) | 1, 305 (48. 9%) | 1, 361 (51. 1%) |

(R8. 3. 1現在)

○選挙投票率 (%)

| 選挙名 | 計 | 男 | 女 |
|----------------------|--------|--------|--------|
| 第51回衆議院議員総選挙(小選挙区) | 75. 23 | 77. 50 | 73. 07 |
| 第27回参議院議員通常選挙(選挙区) | 75. 59 | 76. 78 | 74. 44 |
| 令和4年12月25日執行 宮崎県知事選挙 | 76. 06 | 76. 86 | 75. 29 |

○所得(令和4年度)

| 市町村内総生産 (百万円) | 11, 768 | 就業者1人 当たり(千円) | 7, 568 | 対県平均 108. 9 | 市町村民所得 (百万円) | 7, 712 |
|------------------|---------|------------------|--------|----------------|-----------------|--------|
|------------------|---------|------------------|--------|----------------|-----------------|--------|

《組織》

○二役 (R8. 3. 1)

| | | | |
|-----|-------------------|------|------------|
| 町長 | コサコ コキヒロ 小迫 幸弘 | 在任期間 | 1 期目 |
| | | 任期 | 令和8年 5月28日 |
| 副町長 | ミササキ ノブオ 宮崎 信雄 | | — |

○職員

| 会計区分 | 職員数 | | | 増減数 R7-R6 |
|---------|-----------------------|----------|----|--------------|
| | R7. 4. 1 (人口千人当たり) | R6. 4. 1 | | |
| 普通会計 | 91 | (27.76) | 89 | 2 |
| 公営企業等会計 | 8 | (2.44) | 7 | 1 |
| 計 | 99 | (30.20) | 96 | 3 |

※会計年度任用職員数： 60 名

《産業構造》

| 産業区分 | 総生産額(百万円) (R5. 3. 31) | 就業人口 (R2. 10. 1) |
|-------|--------------------------|---------------------|
| 第1次 | 1,266 (10.8%) | 648 (35.6%) |
| 第2次 | 4,301 (36.6%) | 273 (15.0%) |
| 第3次 | 6,070 (51.6%) | 897 (49.3%) |
| 税・関税等 | 130 (1.1%) | |
| 計 | 11,768 (100.0%) | 1,818 (100.0%) |

《医療》

| 区分 | 施設数・人数 | 人口10万人当たり |
|----------------|--------|-----------|
| 一般病院・一般診療所数 ※1 | 2 | 61.0 |
| 歯科診療所数 ※1 | 1 | 30.5 |
| 医薬品販売業、薬局数 ※3 | 1 | 29.5 |
| 一般病院病床数(床) ※1 | 32 | 976.2 |
| 医師数 ※2 | 2 | 61.0 |
| 歯科医師数 ※2 | 1 | 30.5 |
| 薬剤師数 ※2 | 3 | 91.5 |
| 看護師、准看護師数 ※4 | 37 | 1,056.2 |
| 保健師数 ※2 | 5 | 152.5 |

※1…R6. 10. 1 ※2…R6. 12. 31 ※3…R6. 3. 31 ※4…R4. 12. 31
基準人口は各年次に合わせたもの。

《高齢者福祉施設》 (R7. 4. 1)

| 区分 | 施設数 | 定員 |
|--------------|-----|----|
| 養護老人ホーム | 0 | 0 |
| 特別養護老人ホーム | 1 | 45 |
| 老人デイサービスセンター | 2 | — |

《保育・教育》

| 区分 | 施設数 | 児童生徒数 |
|-----------|-----|-------|
| 保育所 ※1 | 2 | 78 |
| 幼稚園 ※1 | 0 | 0 |
| 認定こども園 ※1 | 0 | 0 |
| 小学校 ※2 | 4 | 120 |
| 中学校 ※2 | 1 | 68 |
| 高等学校 ※2 | 0 | 0 |

※1…R7. 4. 1 ※2…R6. 5. 1

○議会 (R8. 3. 1)

| | | | |
|-----|------------------|-----------|-------------|
| 議長 | カイ マサキ 甲斐 政國 | 議員 | 条例定数 9 人 |
| | | 任期 | 令和11年 7月31日 |
| 副議長 | ワタナベ タカシ 渡邊 孝 | 党派別 人員 | 無所属8 |

○給与関係指標（一般行政職）

| ラスパイレース指数 | | | 平均給料月額(百円) | 平均年齢(歳) |
|-----------|----------|----------|------------|------------|
| R7. 4. 1 | R6. 4. 1 | R5. 4. 1 | (R7. 4. 1) | (R7. 4. 1) |
| 98.9 | 98.7 | 97.9 | 3,267 | 40.8 |

《農業・工業・商業》

| 項目 | 区分 | |
|---------------------|--------------|-------|
| 農業 (R2. 2. 1) | 総農家数(戸) | 528 |
| | 農業従事者数 | 837 |
| | 経営耕地総面積(ha) | 322 |
| 製造業 (R6. 6. 1) | 事業所数 | 6 |
| | 従業者数 | 84 |
| | 製造品出荷額等(百万円) | 267 |
| 卸・小売業 (R3. 6. 1) | 事業所数 | 32 |
| | 従業者数 | 128 |
| | 年間商品販売額(百万円) | 1,378 |

《公共施設整備状況》

| 項目 | 区分 | | |
|----------------|------------|---------------------|--------|
| 道路 ※1 | 市町村道 | 実延長(km) | 181.9 |
| | | 改良率(%) | 28.0 |
| | | 舗装率(%) | 90.1 |
| 農林道 ※2 | 農道 | 延長(m) | 80,970 |
| | 林道 | 延長(m) | 98,661 |
| 都市公園等 ※2 | 市町村立 | 箇所数 | 0 |
| | | 面積(m ²) | 0 |
| | 市町村立 以外 | 箇所数 | 0 |
| | | 面積(m ²) | 0 |
| 公営住宅等 ※2 | | 戸数(戸) | 87 |
| 廃棄物 処理施設 ※2 | し尿 | 処理人口 | 794 |
| | | 年間総収集量(kl) | 427 |
| | ごみ | 処理人口 | 3,169 |
| | | 年間総収集量(t) | 618 |
| 水道 ※3 | | 給水人口 | 2,296 |
| | | 普及率(%) | 75.7 |
| 下水道 ※2 | | 汚水処理人口 | 2,316 |
| | | 普及率(%) | 73.1 |

※1…R6. 4. 1 ※2…R7. 3. 31 ※3…R6. 3. 31

《公共施設数》 (R7. 3. 31)

| 区分 | 施設数 | 区分 | 施設数 |
|----------|-----|--------|-----|
| 児童館 | 0 | 体育館 | 1 |
| 公会堂・市民会館 | 1 | 陸上競技場 | 1 |
| 公民館 | 1 | 野球場 | 1 |
| 図書館 | 0 | プール | 0 |
| 博物館 | 0 | 保健センター | 1 |

《財政》

○決算収支の状況

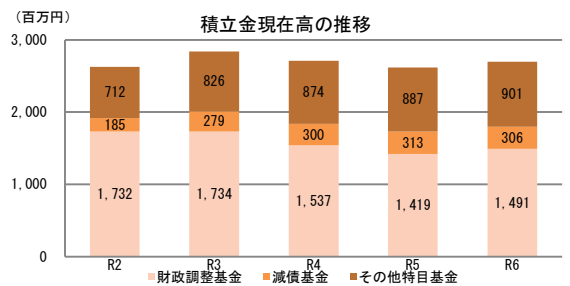
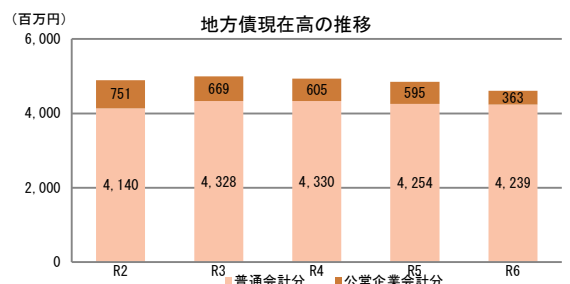
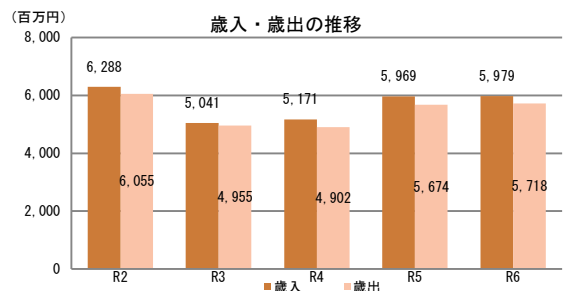
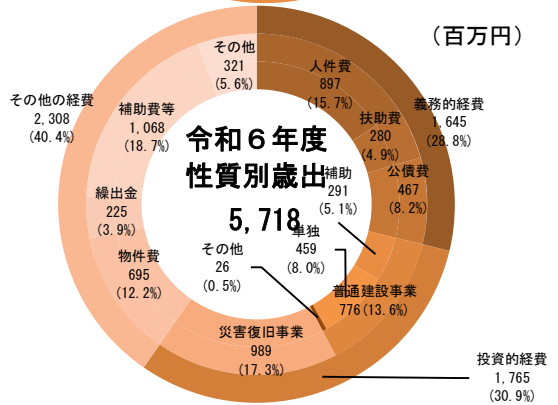
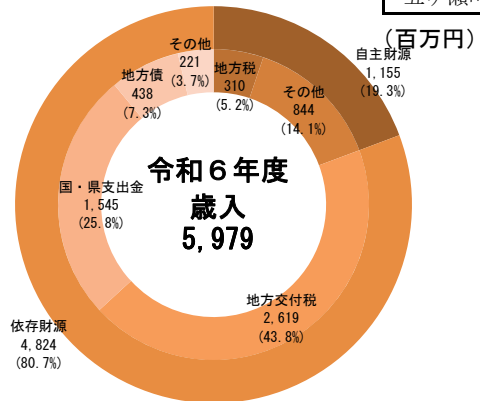
(千円)

| 区分 | 令和6年度決算 | | 令和5年度決算 | |
|---------|-----------|-------|-----------|-------|
| | 決算額 | 構成比 | 決算額 | 構成比 |
| 歳入総額 | 5,978,568 | 100.0 | 5,969,374 | 100.0 |
| 自主財源 | 1,154,946 | 19.3 | 1,328,884 | 22.3 |
| 地方税 | 310,452 | 5.2 | 285,814 | 4.8 |
| その他 | 844,494 | 14.1 | 1,043,070 | 17.5 |
| 依存財源 | 4,823,622 | 80.7 | 4,640,490 | 77.7 |
| 地方交付税 | 2,619,291 | 43.8 | 2,517,746 | 42.2 |
| 国・県支出金 | 1,545,412 | 25.8 | 1,564,538 | 26.2 |
| 地方債 | 437,544 | 7.3 | 371,732 | 6.2 |
| その他 | 221,375 | 3.7 | 186,474 | 3.1 |
| 歳出総額 | 5,718,003 | 100.0 | 5,673,621 | 100.0 |
| 義務的経費 | 1,644,960 | 28.8 | 1,616,332 | 28.5 |
| 人件費 | 897,493 | 15.7 | 879,167 | 15.5 |
| 扶助費 | 280,217 | 4.9 | 275,306 | 4.9 |
| 公債費 | 467,250 | 8.2 | 461,859 | 8.1 |
| 投資的経費 | 1,764,701 | 30.9 | 1,774,051 | 31.3 |
| 普通建設事業 | 775,927 | 13.6 | 799,630 | 14.1 |
| 補助 | 291,177 | 5.1 | 388,812 | 6.9 |
| 単独 | 458,790 | 8.0 | 373,689 | 6.6 |
| その他 | 25,960 | 0.5 | 37,129 | 0.7 |
| 災害復旧事業 | 988,774 | 17.3 | 974,421 | 17.2 |
| その他の経費 | 2,308,342 | 40.4 | 2,283,238 | 40.2 |
| 物件費 | 694,868 | 12.2 | 693,926 | 12.2 |
| 繰出金 | 225,288 | 3.9 | 281,323 | 5.0 |
| 補助費等 | 1,067,608 | 18.7 | 1,091,265 | 19.2 |
| その他 | 320,578 | 5.6 | 216,724 | 3.8 |
| 実質収支 | 117,117 | | 32,592 | |
| 単年度収支 | 84,525 | | △ 1,459 | |
| 実質単年度収支 | 156,624 | | △ 119,582 | |

○主要指標等

| 区分 | 令和6年度決算 | 令和5年度決算 |
|------------|--------------------|--------------------|
| 標準財政規模(千円) | 2,735,858 | 2,623,469 |
| 財政力指数 | 0.151 | 0.145 |
| 経常収支比率(%) | 97.4 | 91.6 |
| 自主財源比率(%) | 19.3 | 22.3 |
| 健全化判断比率 | | |
| 実質赤字比率 | - | - |
| 連結実質赤字比率 | - | - |
| 実質公債費比率 | 8.4 | 8.7 |
| 将来負担比率 | - | - |
| 地方債現在高(千円) | 4,602,009 (168.2%) | 4,848,212 (184.8%) |
| 普通会計分 | 4,239,365 (155.0%) | 4,253,660 (162.1%) |
| 公営企業会計分 | 362,644 (13.3%) | 594,552 (22.7%) |
| 積立金現在高(千円) | 2,698,665 (98.6%) | 2,619,419 (99.8%) |
| 財政調整基金 | 1,491,460 (54.5%) | 1,419,361 (54.1%) |
| 減債基金 | 306,393 (11.2%) | 312,879 (11.9%) |
| その他特定目的基金 | 900,812 (32.9%) | 887,179 (33.8%) |

地方債現在高、積立金現在高の()は標準財政規模比



○公営企業の状況（令和6年度決算）

(千円)

| 事業区分 | 法適 | 法非適 | 総収益 | 総費用 | 純損益又は実質収支 | 他会計繰入金 | 資金不足比率 |
|--------|----|-----|---------|---------|-----------|--------|--------|
| 簡易水道事業 | ○ | | 140,707 | 138,142 | 2,565 | 61,299 | - |
| | | | | | | | |
| | | | | | | | |
| | | | | | | | |
| | | | | | | | |
| | | | | | | | |

法適用企業は純損益、法非適用企業は実質収支

○ふるさと納税寄付金

| 区分 | 令和6年度 | 令和5年度 |
|----------|---------|---------|
| 受入件数(件) | 16,920 | 25,605 |
| 受入金額(千円) | 223,700 | 313,775 |

《税》

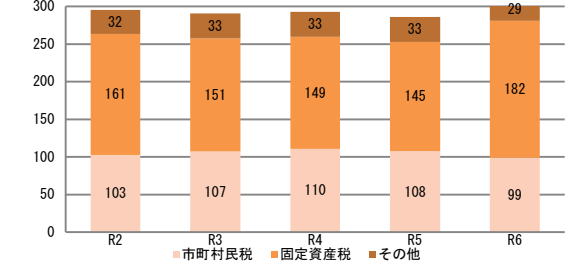
○税収の状況

(千円)

| 区分 | 令和6年度 | | 令和5年度 | |
|-------|---------------|---------------|--------------|-----|
| | 決算額 | 構成比 | 決算額 | 構成比 |
| 市町村民税 | 個人 | 87,801 28.3 | 96,129 33.6 | |
| | 法人 | 11,063 3.6 | 11,426 4.0 | |
| | 小計 | 98,864 31.8 | 107,555 37.6 | |
| 固定資産税 | 182,191 58.7 | 145,025 50.7 | | |
| その他 | 29,397 9.5 | 33,234 11.6 | | |
| 合計 | 310,452 100.0 | 285,814 100.0 | | |

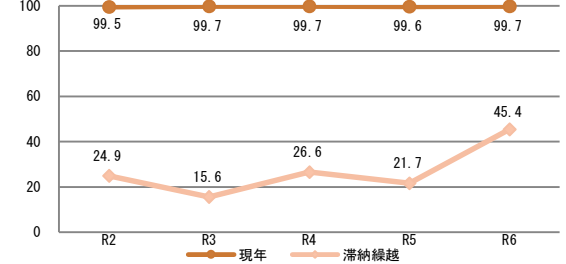
(百万円)

市町村税収入額の推移



(%)

市町村税徴収率の推移



○徴収率

(%)

| 区分 | 令和6年度 | 令和5年度 | |
|---------|-------|-------|------|
| 市町村税 | 現年 | 99.7 | 99.6 |
| | 滞納繰越 | 45.4 | 21.7 |
| | 計 | 98.5 | 97.2 |
| 国民健康保険税 | 現年 | 97.9 | 98.1 |
| | 滞納繰越 | 40.0 | 25.8 |
| | 計 | 92.9 | 91.5 |

《主な長期計画》

| 計画 | 名称 | 策定年月 | 計画期間 | 見直し年月 | 備考 |
|-----------|----------------------|------|--------|-------|----|
| 総合計画・長期計画 | 第6次五ヶ瀬町総合計画 | R3.3 | R3-R12 | R8.3 | |
| 中期財政計画 | | | | | |
| 地方版総合戦略 | 第2期五ヶ瀬町まち・ひと・しごと総合戦略 | R3.3 | R3-R7 | R8.3 | |

《今後の主な事業等》

| 事業名 | 事業内容 | 事業予定年度 |
|---------------------------|--|--------|
| 道路メンテナンス事業 (橋梁修繕) | 町が管理する橋梁については長寿命化修繕計画(個別施設計画)を策定し公表を行っているが、この個別計画に基づき計画的に修繕を行い、道路利用者の安全性を図る。 | R5~R9 |
| 社会資本整備総合交付金事業 (通学路対策等) | 通学路緊急合同点検において要対策となった箇所の対策を推進することにより、子どもから高齢者まで安心して通行できる道づくりを実現する。 | R5~R9 |
| | | |
| | | |
| | | |

出典資料等一覧

| 項目 | 出典等 | 時点 |
|------------------------|--|-------------|
| 市町村基本情報等 | | |
| | 各市町村に照会 | |
| 【概要】 | | |
| ○面積 | | |
| 総面積 | 国土地理院「令和7年度全国都道府県市区町村別面積調」 | 令和 7年10月 1日 |
| 林野面積 | 農林水産省「2020年農林業センサス（農山村地域調査）」 | 令和 2年 2月 1日 |
| 国有林面積 | ※構成比は令和元年10月1日現在の総面積により算定 | |
| 耕地面積 | 農林水産省「作物統計調査」 | 令和 7年 7月15日 |
| | ※構成比は令和7年10月1日現在の総面積により算定 | |
| 宅地面積 | 宮崎県市町村課「令和7年度固定資産の価格等の概要調書」 | 令和 7年 1月 1日 |
| | ※構成比は令和6年10月1日現在の総面積により算定 | |
| 可住地面積 | 総務省統計局「統計でみる市区町村のすがた2025」 | 令和 6年 3月31日 |
| | ※構成比は令和5年10月1日現在の総面積により算定 | |
| ○人口及び世帯数 | | |
| 住基人口 | 総務省自治行政局「令和7年住民基本台帳人口・世帯数」 | 令和 7年 1月 1日 |
| 国勢調査人口 (R2.10.1) | 総務省統計局「令和2年国勢調査結果」 | 令和 2年10月 1日 |
| 国勢調査人口 (H27.10.1) | 総務省統計局「平成27年国勢調査結果」 | 平成27年10月 1日 |
| ○地方版総合戦略に係る人口展望 | | |
| | 各市町村に照会 各市町村による地方版総合戦略に係る人口展望（人口ビジョン） | |
| ○選挙人名簿登録者数 | | |
| | 宮崎県選挙管理委員会「選挙人名簿定時登録者数報告」（令和8年3月1日） | 令和 8年 3月 1日 |
| ○所得 | | |
| | 宮崎県統計調査課「令和4年度宮崎県の市町村民経済計算」 | 令和 5年 3月31日 |
| 【組織】 | | |
| ○二役 | | |
| | 宮崎県市町村課調べ（各市町村確認） | 令和 8年 3月 1日 |
| ○議会 | | |
| | 宮崎県市町村課調べ（各市町村確認） | 令和 8年 3月 1日 |
| ○職員 | | |
| 職員数 | 宮崎県市町村課「令和7年地方公共団体定員管理調査」 ※（人口千人当たり）は、令和7年1月1日現在住基人口により算定 | 令和 7年 4月 1日 |
| 会計年度任用職員数 | 宮崎県市町村課「会計年度任用職員制度の施行状況等に関する調査」 | 令和 7年 4月 1日 |
| ○給与関係指標（一般行政職） | | |
| | 宮崎県市町村課「令和7年地方公務員給与実態調査」 | 令和 7年 4月 1日 |
| 【産業構造】 | | |
| 総生産額 | 宮崎県統計調査課「令和4年度宮崎県の市町村民経済計算」 | 令和 5年 3月31日 |
| 就業人口 | 総務省統計局「令和2年国勢調査結果」 | 令和 2年10月 1日 |
| 【農業・工業・商業】 | | |
| 農業 | 農林水産省「2020年農林業センサス（農林業経営体調査）」 | 令和 2年 2月 1日 |
| 製造業 | 経済産業省「2024年経済構造実態調査」 | 令和 6年 6月 1日 |
| 卸・小売業 | 経済産業省「令和3年度経済センサス」 | 令和 3年 6月 1日 |
| 【医療】 | | |
| 病院数、歯科診療所数、病院病床数 | 厚生労働省「医療施設調査」 | 令和 6年10月 1日 |
| 医師数、歯科医師数、薬剤師数 | 厚生労働省「医師・歯科医師・薬剤師統計」 | 令和 6年12月31日 |
| 看護師、准看護師数、保健師数 | 宮崎県医療薬務課「宮崎県の医療薬務事情 令和6年版」 | 令和 4年12月31日 |
| 医薬品販売業、薬局数 | 宮崎県医療薬務課「宮崎県の医療薬務事情 令和6年版」 | 令和 6年 3月31日 |
| 【高齢者福祉施設】 | | |
| | 宮崎県長寿介護課調べ 老人デイサービスセンターの施設数は、休止中含む | 令和 7年 4月 1日 |
| 【保育・教育】 | | |
| 保育所、幼稚園、認定こども園 | 宮崎県こども政策課調べ ※園児数は居住地ベースで記載 | 令和 7年 4月 1日 |
| 小学校、中学校、高等学校 | 宮崎県統計調査課「指標でみる宮崎県（令和6年度）」 | 令和 6年 5月 1日 |

出典資料等一覧

| 項目 | 出典等 | 時点 |
|-----------------------------|---------------------------------|-------------|
| 【公共施設整備状況】 | | |
| 道路 | 宮崎県道路保全課「道路施設現況調査」 | 令和 6年 4月 1日 |
| 農林道、都市公園等、公営住宅等、廃棄物処理施設等 | 宮崎市町村課「令和6年度市町村公共施設状況調査」 | 令和 7年 3月31日 |
| 水道 | 宮崎県衛生管理課「令和5年度宮崎県の水道」 | 令和 6年 3月31日 |
| 下水道 | 宮崎県都市計画課調 | 令和 6年 3月31日 |
| 【公共施設数】 | | |
| | 宮崎市町村課「令和6年度市町村公共施設状況調査」 | 令和 7年 3月31日 |
| 【財政】 | | |
| ○決算収支の状況 | | |
| | 宮崎市町村課「令和6年度地方財政状況調査（決算統計）」 | 令和 7年 3月31日 |
| ○主要指標等 | | |
| 標準財政規模、財政力指数 | | 令和 7年 3月31日 |
| 経常収支比率、地方債現在高（普通会計分）、積立金現在高 | 宮崎市町村課「令和6年度地方財政状況調査（決算統計）」 | 令和 7年 3月31日 |
| 地方債現在高（公営企業会計分） | 宮崎市町村課「令和6年度地方公営企業決算状況調査（決算統計）」 | 令和 7年 3月31日 |
| 健全化判断比率 | 各市町村において令和6年度決算に基づき算出 | 令和 7年 3月31日 |
| ○公営企業の状況 | | |
| | 宮崎市町村課「令和6年度地方公営企業決算状況調査（決算統計）」 | 令和 7年 3月31日 |
| ○ふるさと納税寄付金 | | |
| | 総務省自治税務局「ふるさと納税に関する現況調査」 | 令和 7年 3月31日 |
| 【税】 | | |
| ○税収の状況 | | |
| | 宮崎市町村課「令和6年度地方財政状況調査（決算統計）」 | 令和 7年 3月31日 |
| ○徴収率 | | |
| | 宮崎市町村課「令和6年度地方財政状況調査（決算統計）」 | 令和 7年 3月31日 |
| 【主な長期計画】 | | |
| | 各市町村に照会 | |
| 【今後の主な建設事業等】 | | |
| | 各市町村に照会 | |

※ 数値については、端数処理のため、構成比の合計が100%にならない場合があります。

市町村類型の設定

市町村類型は、総務省自治財政局財務調査課が作成した「類似団体別市町村財政指数表」で示され、国勢調査の結果を基に「人口」と「産業構造」により以下のとおり設定されている。

なお、平成27年度決算より、都市においては第2次・第3次産業人口比率を95%から90%に引き下げ、町村においては第3次産業人口比率の区分を55%から60%に引き上げた新たな区分表としている。

政令指定都市、特別区、中核市、特例市はそれぞれ1類型

都市

| 人口 | 産業構造 類型 | Ⅱ次、Ⅲ次90%以上 | | Ⅱ次、Ⅲ次90%未満 | |
|--------------------|------------|-------------|-------------|-------------|-------------|
| | | Ⅲ次 65%以上 | Ⅲ次 65%未満 | Ⅲ次 55%以上 | Ⅲ次 55%未満 |
| | | 3 | 2 | 1 | 0 |
| 50,000人未満 | I | I-3 | I-2 | I-1 | I-0 |
| 50,000~100,000人未満 | II | II-3 | II-2 | II-1 | II-0 |
| 100,000~150,000人未満 | III | III-3 | III-2 | III-1 | III-0 |
| 150,000人以上 | IV | IV-3 | IV-2 | IV-1 | IV-0 |

町村

| 人口 | 産業構造 類型 | Ⅱ次、Ⅲ次80%以上 | | Ⅱ次、 Ⅲ次 80%未満 |
|------------------|------------|-------------|-------------|--------------------|
| | | Ⅲ次 60%以上 | Ⅲ次 60%未満 | |
| | | 2 | 1 | 0 |
| 5,000人未満 | I | I-2 | I-1 | I-0 |
| 5,000~10,000人未満 | II | II-2 | II-1 | II-0 |
| 10,000~15,000人未満 | III | III-2 | III-1 | III-0 |
| 15,000~20,000人未満 | IV | IV-2 | IV-1 | IV-0 |
| 20,000人以上 | V | V-2 | V-1 | V-0 |

(注) 人口、産業構造はともに令和2年国勢調査によった。なお、産業構造の比率は、分母を就業人口総数(分類不能の産業を含む。)とし、分子のⅡ次、Ⅲ次就業人口には分類不能の産業を含めずに算出されている。

用語の解説等

| 項目 | 用語の解説・留意事項等 |
|--------------------------|--|
| 【概要】 | |
| ○面積 | |
| 総面積 | 一部の市町村においては、境界の一部が未定のため参考値を示している。 |
| 林野面積 | 「現況森林面積」に「森林以外の草生地」の面積を加えた面積をいい、不動産登記規則（平成17年法務省令第18号）第99条に規定する地目では山林と原野を合わせたものに相当する。 |
| 国有林面積 | 地域森林計画及び国有林の地域別森林計画の計画樹立時の森林面積。「林野庁」及び「林野庁以外の官庁」が所管している林野をいう。 |
| 耕地面積 | 田耕地面積及び畑耕地面積の合計。 都道府県計値の内訳として市町村別に作成した加工統計であり、作成の上で精度を設定しているものではない。 |
| 宅地面積 | 非課税地積及び評価総地積の合計。 |
| 可住地面積 | 総面積から林野面積と主要湖沼面積を差し引いて算出。 |
| （○地方版総合戦略に係る人口展望） | |
| | 各地方公共団体における人口の現状を分析し、人口に関する地域住民の認識を共有し、今後目指すべき将来の方向と人口の将来展望を提示するもの。男女別人口及び年齢区分別人口について、未推計あるいは未公表の場合は、“－”としている。 対象期間：国の長期ビジョンの期間（2060年）を基本とするが、国立社会保障・人口問題研究所の推計期間である2040年を目途とするなど、地域の実情に応じて期間を設定することも可能であり、一部においては年度が2060年とは異なっている。 |
| ○所得 | |
| 市町村内総生産 | 1年間に市町村内で各経済活動部門の生産活動によって新たに生じた付加価値の貨幣評価額を示したもので、産出額から中間投入額（原材料、光熱費等の経費）を差し引いたもの。市町村内の生産活動に対する各経済活動部門の寄与をあらわす。 「生産」には、農業、製造業などの物的生産のほか、卸売・小売業、金融・保険業などのサービス生産や、農業や水産業などで自家消費に充てられた生産物や所有者自身を使用する住居（持家）のサービスなど本来貨幣交換を伴わないものも含まれる。 |
| 市町村民所得 | 市町村内に居住している者（法人等を含む）に分配される所得のことであり、雇用者報酬、財産所得、企業所得で構成されている。 |
| 【組織】 | |
| ○二役 | |
| 市町村長 | 令和8年3月1日現在のものである。 |
| ○給与関係指標（一般行政職） | |
| 一般行政職 | 「一般職員」のうち、税務職、医師・歯科医師職、看護・保健職、福祉職、消防職、企業職、技能労務職等のいずれにも該当しない職員。 |
| ラスパイレス指数 | 全地方公共団体の一般行政職の給料月額を同一の基準で比較するため、国の職員数（構成）を用いて、学歴や経験年数の差による影響を補正し、国の行政職俸給表（一）適用職員の俸給月額を100として計算した指数。 |
| 平均給料月額 | 令和7年4月1日現在における職員の基本給の平均（給料の調整額及び教職調整額を含む。） |
| 【産業構造】 | |
| 第1次 | 農業、林業、水産業 |
| 第2次 | 鉱業、製造業、建設業 |
| 第3次 | 電気・ガス・水道業、卸売・小売業、金融・保険業、不動産業、運輸業、情報通信業、サービス業、政府サービス生産者、対家計民間非営利サービス生産者 |
| 税・関税等 | 輸入品に課せられる税・関税－総資本形成に係る消費税 「輸入品に課せられる税・関税」 関税及び輸入品商品税からなり、輸入した事業所所在県で計上される。関税は関税定率表に基づいて輸入品に課す税であり、輸入商品税は輸入品が税関通過の際に課税される国内消費税。 「総資本形成に係る消費税」 設備投資及び在庫投資の消費税控除額からなる（投資にかかる消費税は税法上控除対象仕入額の一部であるため、ここで一括計上して控除する）。 |
| 【農業・工業・商業】 | |
| 総農家数 | 経営耕地面積が10a以上又は調査期日前1年間の農産物販売金額が15万円以上あった世帯 |
| 農業従事者数 | 調査期日前1年間に自営農業に従事した者（15歳以上） |
| 経営耕地 | 所有地（田、畑、樹園地）－貸付耕地－耕作放棄地＋借入耕地 調査期日現在で農林業経営体が経営している耕地（けい畔を含む田、樹園地及び畑）をいい、自ら所有し耕作している耕地（自作地）と、他から借りて耕作している耕地（借入耕地）の合計。 土地台帳の地目や面積に関係なく、実際の地目別の面積としている。 |
| （製造業）事業所 | 一般に工場、製作所、製造所あるいは加工所などと呼ばれているような、一区画を占めて主として製造又は加工を行っているもの。 |
| （製造業）従業者 | 常用労働者（「正社員、正職員」、「パート・アルバイト」、「出向・派遣受入者」等）、個人事業主及び無給家族従業者の合計であり、臨時雇用者（1か月以内の期間を定めて雇用されている者等）を除いたもの。 |
| 製造品出荷額等 | 令和6年の1年間における、製造品出荷額（製造工程から出たくず及び廃物の売却による収入額を含む）、加工賃収入額及びその他の収入額（修理料収入額等）の合計であり、消費税等を含んだ額。 x…1又は2の事業所に関する数値であるため、統計調査の秘密保護の観点から秘匿したことをあらわしている。また、3以上の事業所に関する数値でも、1又は2の事業所の数値が前後の関係から判明する箇所は「x」であらわしている。 |
| （卸・小売業）事業所 | 原則として一定の場所（一区画）を占めて「有体的商品を購入して販売する事業所」であって、一般的に卸売業、小売業といわれる事業所をいう。 |
| （卸・小売業）従業者 | 「個人業主」、「無給家族従業者」、「有給役員」及び「常用雇用者」の計であり、臨時雇用者は含めていない。 |
| 年間商品販売額 | 令和2年の当該事業所における有体商品の販売額をいい、消費税額を含む。 x…1又は2の事業所に関する数値で、これをそのまま掲げると個々の申告者の秘密が漏れるおそれがあるため秘匿した箇所をあらわしている。また、3以上の事業所に関する数値であっても、前後の関係から秘匿の数値が判明する箇所も同様に秘匿している。 |

| 項目 | 用語の解説・留意事項等 |
|-------------------|---|
| 【医療】 | |
| 一般病院・一般診療所数 | 一般病院数と一般診療所数の合計としている。 |
| (医療施設の種類の) 病院 | 医師又は歯科医師が医業又は歯科医業を行う場所であって、患者20人以上の入院施設を有するもの。 |
| (医療施設の種類の) 一般診療所 | 医師又は歯科医師が医業又は歯科医業を行う場所（歯科医業のみは除く）であって、患者の入院施設を有しないもの又は患者19人以下の入院施設を有するもの。 |
| (医療施設の種類の) 歯科診療所 | 歯科医師が歯科医業を行う場所であって、患者の入院施設を有しないもの又は患者19人以下の入院施設を有するもの。 |
| (病院の種類の) 一般病院 | 精神科病院（精神病床のみを有する病院）以外の病院。 |
| 病院病床数 | 一般病床数と一般診療所病床数の合計としている。 |
| (病床の種類の) 一般病床 | 精神病床、感染症病床、結核病床、療養病床以外の病床。 |
| 医師数、歯科医師数、薬剤師数 | 従事地等による総数 |
| 看護師数、准看護師数、保健師数 | 従事場所による就業者総数 |
| 薬局 | 薬剤師が販売又は授与の目的で調剤の業務を行う場所（その開設者が医薬品の販売業を併せ行う場合には、その販売業に必要な場所を含む。）をいう。ただし、病院若しくは診療所又は飼育動物診療施設の調剤所を除く。 |
| 医薬品販売業 | 店舗販売業、配置販売業、卸売販売業等 |
| 【高齢者福祉施設】 | |
| 老人デイサービスセンター | 休止中の施設を含む。 |
| 【保育・教育】 | |
| 保育所 | 施設数は小規模保育事業等を含む。 |
| 高等学校 | 児童生徒数は専攻科を含む。 |
| 【公共施設整備状況】 | |
| (市町村道) 実延長 | 総延長（道路法の規定に基づき指定され、又は認定された路線の全延長）から重用延長、未供用延長及び渡船延長を除いた延長。 |
| (農道) 延長 | 市町村が管理している農道の延長。 ・不特定多数の農業者が利用し、かつ、農耕用の耕運機等が運行可能な1.8m以上の農道とし、特定個人の利用している、いわゆる畦道は除く。 ・市町村が設置した農道であっても、土地改良区、農業協同組合、財産区等市町村以外の者が管理している農道は除く。 ・農道を市町村道として認定しているものは除く。 |
| (林道) 延長 | 市町村が管理している林道の延長。 ・併用林道を含み、森林鉄道及び索道は除く。 ・市町村が設置した林道であっても、国・都道府県、森林開発公団、森林組合等市町村以外の者が管理している林道は除く。 ・林道を市町村道として認定しているものは除く。 |
| 都市公園等 | 都市公園法第2条第1項の規定により都市計画区域内において市町村が設置・管理している都市公園（街区公園、近隣公園、運動公園、河川敷緑地等）及び都市公園以外の公園で、都市計画区域内において市町村が設置・管理している施設で、公園としての実態を備え、一般の利用に供しているもの（児童福祉法第40条の規定による児童遊園を除く）。 |
| (都市公園等) 市町村立 | 市町村が設置している公園。 |
| (都市公園等) 市町村立以外 | 都道府県、民間等に管理を委託しているものを含み、都道府県から委託されているものは除く。 |
| 公営住宅等 | 国、都道府県、公団等が設置している公園。 市町村、民間等に委託しているものを含み、市町村から委託されているものは除く。 |
| (廃棄物処理施設) 処理人口 | 公営住宅、改良住宅及び単独住宅について、市町村が管理しているもの。市町村が単独事業として建設した住宅以外の住宅も含む。 「公営住宅」…公営住宅法第2条第2号の規定による公営住宅 「改良住宅」…住宅地区改良法第2条第6項の規定による改良住宅 「単独住宅」…公営住宅及び改良住宅以外の住宅で、市町村が一般住民に賃貸するために建設したものの。 |
| (廃棄物処理施設) 年間総収集量 | 実際に収集を行っている区域における令和7年3月31日現在の住民基本台帳登録人口。 |
| (水道) 給水人口 | 市町村の直営分のみならず、委託方式がとられていれば当該委託分に係るものを、また、許可業者方式がとられていれば当該許可業者分をそれぞれ含める。 上水道+簡易水道+専用水道の給水人口 「上水道」…水道法第7条第1項の事業計画書における給水人口が5,001人以上の水道 「簡易水道」…水道法第7条第1項の事業計画書における給水人口が101人以上5,000人以下の水道 「専用水道」…寄宿舎、社宅、療養所、団地等における自家用の水道、その他水道事業の用に供する水道以外の水道であって101人以上の者にその居住に必要な水を供給するもの又はその水道施設の一日最大給水量が政令で定める基準を超えるもので、他の水道から水の供給を受けないもの。 |
| (水道) 普及率 | 行政区域内人口に対する給水人口の割合。 |
| (下水道) 汚水処理人口 | 下水道+農業集落排水施設等+漁業集落排水施設+合併処理浄化槽の汚水処理人口 「農業集落排水施設」 農山漁村地域整備交付金実施要綱、汚水処理施設整備交付金交付要綱、農業集落排水資源循環統合補助事業実施要綱、むらづくり総合整備事業実施要綱、美しい村づくり総合整備事業実施要綱、村づくり交付金実施要綱又は農村振興総合整備事業等実施要綱による「農業集落排水整備事業」のうち、市町村が事業主体となって設置する施設。 「漁業集落排水施設」 農山漁村地域整備交付金実施要綱、汚水処理施設整備交付金交付要綱、漁業集落環境整備事業実施要綱、漁村再生交付金実施要綱、平成22年改正前の村づくり交付金実施要綱による「漁業集落排水施設整備事業」のうち、市町村が事業主体となって設置する施設。 |
| (下水道) 普及率 | 行政区域内人口に対する汚水処理人口の割合。 |

| 項目 | 用語の解説・留意事項等 |
|-----------------|---|
| 【公共施設数】 | |
| 児童館 | 児童福祉法第35条の規定により設置された児童館。 |
| 公会堂・市民会館 | 公会堂及び市民会館等の名称により、住民の生活文化の向上を図ることを目的として設置された施設。 |
| 公民館 | 社会教育法第21条の規定により設置している公民館。 |
| 図書館 | 図書館法第2条の規定による図書館（分館含む）。 |
| 博物館 | 博物館法第2条の規定による博物館及び同法第29条の規定による博物館に相当する施設として指定された施設。 |
| プール | 水面に係る面積が150㎡以上のもの。プールごとに1箇所として集計。 |
| 保健センター | 地域保健法第18条第1項又は「市町村保健センターの整備について（昭和53年4月24日付け衛発第379号厚生省公衆衛生局長通知）」に基づき設置している市町村保健センター。 |
| 【財政】 | |
| ○決算収支の状況 | |
| 自主財源 | 自主的に収入しうる財源をいい、地方税・分担金・負担金、使用料、手数料等をさす。 |
| 依存財源 | 国（県）の意思により定められた額を交付させたり、割り当てられたりする財源をいい、地方交付税、国庫（県）支出金、地方譲与税、地方債等をさす。 |
| 義務的経費 | 地方公共団体の歳出のうち、その支出が義務づけられ、任意に削減することが困難な極めて硬直性の強い経費。人件費、扶助費、公債費。 |
| 投資的経費 | 地方公共団体の歳出のうち、その支出が資本形成に向けられ、資産がストックとして将来に残る経費。通常、普通建設事業費、災害復旧事業費及び失業対策事業費。 |
| 実質収支 | 地方公共団体の黒字・赤字を判断するための指標。通常、「黒字団体」「赤字団体」という場合は、実質収支の黒字、赤字により判断する。 前年度以前からの収支の累積（赤字・黒字要素）が含まれる。 形式収支一翌年度に繰り越すべき財源 「翌年度に繰り越すべき財源」 事業の繰越によって来年度に確保すべき財源など |
| 単年度収支 | 実質収支に含まれる前年度以前からの収支の累積の影響を遮断し、当該年度だけの収支を把握しようとする指標。 当該年度の実質収支一前年度の実質収支 |
| 実質単年度収支 | 当該年度の実質的な収支（黒字、赤字）を判断するための指標。 単年度収支から実質的な黒字要素を加え、赤字要素を差し引いた額。 単年度収支＋財政調整基金積立額＋地方債繰上償還額－財政調整基金取崩し額 |
| ○主要指標等 | |
| 標準財政規模 | 地方公共団体の標準的な状態で通常収入されるであろう経常的一般財源の規模を示すもの。 標準税収入額等＋普通交付税額＋臨時財政対策債発行可能額 |
| 財政力指数 | 地方公共団体の財政力を示す指標（過去3か年平均）。 財政力指数が1に近いほど（あるいは1を超えるほど）財源に余裕があることを意味する。 基準財政収入額 基準財政需要額 |
| 経常収支比率 | 地方公共団体の財政構造の弾力性（建設事業などの政策的経費に充当することのできる財源が多いかどうか）をあらわす指標。 低いほど政策的経費に充当できる一般財源が豊かで、財政構造の弾力性があることを意味する。 人件費、扶助費等に充当した一般財源等 経常一般財源（地方税＋普通交付税等）＋減収補填債特例分＋臨時財政対策債 × 100 |
| 自主財源比率 | 歳入総額に対する自主財源の割合を示す指標。 数値が高いほど行政活動の自主性や安定性が確保される。 自主財源 歳入総額 × 100 |
| 健全化判断比率 | 実質赤字比率、連結実質赤字比率、実質公債費比率及び将来負担比率の4つの総称。 地方公共団体は、この健全化判断比率のいずれかが一定基準以上となった場合には、財政健全化計画又は財政再生計画を作成し、財政の健全化を図らなければならない。 財政の早期健全化等の必要性を判断するとともに、他団体と比較することなどにより、当該団体の財政状況を客観的にあらわす。 |
| 実質赤字比率 | その地方公共団体の一般会計等を対象とした実質赤字額の標準財政規模に対する比率。 福祉、教育、まちづくり等を行う地方公共団体の一般会計等の赤字の程度を指標化し、財政運営の悪化の度合いを示す。 一般会計等の実質赤字額 標準財政規模 × 100 |
| 連結実質赤字比率 | その地方公共団体の公営企業会計を含む全ての会計を対象とした実質赤字額又は資金の不足額の標準財政規模に対する比率。 全ての会計の黒字と赤字を合算して地方公共団体としての赤字の程度を指標化し、財政運営の悪化の度合いを示す。 連結実質赤字額 標準財政規模 × 100 |
| 実質公債費比率 | その地方公共団体の一般会計等が負担する元利償還金及び準元利償還金の標準財政規模を基本とした額に対する比率（過去3か年平均）。 地方債の返済額及びこれに準じる額の大さを指標化し、資金繰りの程度を示す。 （地方債の元利償還金＋準元利償還金）－（特定財源＋元利償還金・準元利償還金に係る基準財政需要額算入額） 標準財政規模－（元利償還金・準元利償還金に係る基準財政需要額算入額） × 100 |
| 将来負担比率 | 地方公社や地方公共団体が損失補償を行っている出資法人等に係るものも含め、その地方公共団体の一般会計等が将来負担すべき実質的な負債の標準財政規模を基本とした額に対する比率。将来財政を圧迫する可能性の度合いを示す指標。 将来負担額－（充当可能基金額＋特定財源見込額＋地方債現在高等に係る基準財政需要額算入見込額） 標準財政規模－（元利償還金・準元利償還金に係る基準財政需要額算入額） × 100 |
| 財政調整基金 | 年度間の財源の不均衡を調整するために積み立てる基金（大幅な減収減や災害等により思わぬ支出が発生した場合の備え）。 |
| 減債基金 | 地方債を計画的に償還するために設けられる基金。 |

| 項目 | 用語の解説・留意事項等 |
|-----------------|--|
| ○公営企業の状況 | |
| 公営企業 | 地方公共団体が設置し、経営する企業のことであり、上下水道や病院など地域住民の日常生活に欠かすことのできないサービスを提供している。サービスの対価としての料金収入等によって独立採算性で運営することが原則。 |
| 法適用企業 | 公営企業のうち地方公営企業法が適用され、民間企業と同様に企業会計方式（複式簿記）により会計処理を行っている企業のこと。 地方公営企業法では、上水道、工業用水道、軌道、鉄道、自動車運送、電気、ガス、病院事業（財務規定のみ適用）に適用することが義務づけられており、また、同法で義務づけられていない事業でも任意に適用することが可能。 |
| 法非適用企業 | 公営企業のうち地方公営企業法が適用されず、一般会計等と同様の官庁会計方式により会計処理を行う企業のこと。 |
| 純損益 | 法適用企業において、総収益から総費用を差し引いた額。 |
| 実質収支 | 法非適用企業において、歳入歳出差引額（形式収支）から翌年度へ繰越すべき財源を除いたもの。 |
| 他会計繰入金 | 一般行政事務や本来不採算となるような公共サービスを行っている公営企業について、そのような料金収入によって賄うべきでない経費について一般会計等の他会計において負担し、公営企業会計に繰り入れているもの。 |
| 資金不足比率 | その地方公共団体の公営企業会計ごとの資金の不足額の事業の規模に対する比率。 公営企業の資金不足を公営企業の事業規模である料金収入の規模と比較して指標化し、経営状態の悪化の度合いを示す指標。 $\frac{\text{資金の不足額}}{\text{事業の規模}} \times 100$ 「資金の不足額」 公営企業ごとに資金収支の累積不足額をあらわすもの。法適用企業については流動負債の額から流動資産の額を控除した額を基本として、法非適用企業については一般会計等の実質赤字額と同様に算定した額を基本としている。 |
| 【税】 | |
| ○徴収率 | |
| | <ul style="list-style-type: none"> ・普通税 法定普通税（市町村民税、固定資産税、軽自動車税、市町村たばこ税、鉱産税、特別土地保有税） 法定外普通税 ・目的税 法定目的税（入湯税、事業所税、都市計画税、水利地益税、共同施設税、宅地開発税） 法定外目的税 |
| 【主な長期計画】 | |
| 中期財政計画 | 財政の健全化を実現するため、具体的な取組（財政健全化対策、財政目標等）をまとめた財政運営の基本的な指針。 |
| 地方版総合戦略（市町村） | 「まち・ひと・しごと創生法」（平成26年11月28日法律第136号）第10条に基づき、策定するよう努めなければならないとされている市町村まち・ひと・しごと創生総合戦略。 国及び都道府県の総合戦略を勘案しつつ、当該地方公共団体における人口の現状と将来の展望を提示する地方人口ビジョンを策定し、これを踏まえて今後5か年の目標や施策の基本的方向、具体的な施策をまとめたもの。 |

詳細は、出典資料等を直接御確認ください。

(1) 行政・財政の状況

一部事務組合（11団体）

| 名称 | 住所 | 電話番号 | 設立年月日 | 構成市町村 | 管理者 | 共同処理する事務 |
|-------------------|----------------------------|-------------------|------------------------------|--|----------------------------------|--|
| 西諸広域行政事務組合 | 小林市 真方493 | (0984) 22-5526 | S46.7.28 | 小林市 えびの市 高原町 | 〔理事会 代表理事〕 宮原 義久 (小林市長) | ①職員合同研修 ②消防及び救急業務 ③葬祭センターの設置及び管理運営 ④ごみ処理施設の設置及び管理運営（えびの市除く） |
| 宮崎県北部広域行政事務組合 | 延岡市 東本小路2-1 | (0982) 22-7075 | H7.2.3 | 延岡市 日向市 門川町 諸塚村 椎葉村 美郷町 高千穂町 日之影町 五ヶ瀬町 | 〔理事会 代表理事〕 三浦 久知 (延岡市長) | ①ふるさと市町村圏計画の策定、事業の連絡調整、実施 ②ふるさと市町村圏広域活動計画に基づく事業の実施 |
| 一ツ瀬川営農飲雑用水広域水道企業団 | 新富町 大字新田15569 | (0983) 35-1381 | S57.10.27 | 西都市 高鍋町 新富町 木城町 | 〔企業長〕 小嶋 崇嗣 (新富町長) | 上水道事業 |
| 高鍋・木城衛生組合 | 高鍋町 大字持田1334番地65 | (0983) 23-0592 | S39.6.1 | 高鍋町 木城町 | 〔管理者〕 黒木 敏之 (高鍋町長) | し尿処理 |
| 川南、都農衛生組合 | 川南町 大字川南11946番地3 | (0983) 27-2636 | S39.6.18 | 川南町 都農町 | 〔管理者〕 宮崎 吉敏 (川南町長) | し尿処理 |
| 西臼杵広域行政事務組合 | 高千穂町 大字三田井1346番地1 | (0982) 82-2903 | S45.2.7 (H25.4.1 名称変更) | 高千穂町 日之影町 五ヶ瀬町 | 〔管理者〕 甲斐 宗之 (高千穂町長) | ①し尿処理 ②ごみ処理 ③火葬場の管理運営 ④消防及び救急業務 ⑤病院の設置、管理及び運営 ⑥行政不服審査法の規定による権限に属された事項の処理 |
| 入郷地区衛生組合 | 美郷町 西郷田代770番地 | (0982) 66-2128 | S47.4.1 | 諸塚村 椎葉村 美郷町 | 〔管理者〕 長尾 拓 (美郷町長) | ①し尿処理 ②一般廃棄物の収集又は運搬を業とする者の許可 ③浄化槽清掃業の許可 |
| 日南串間広域不燃物処理組合 | 日南市 南郷町榎原甲871番地 | (0987) 68-1560 | S47.9.9 | 日南市 串間市 | 〔管理者〕 高橋 透 (日南市長) | 不燃物処理 |
| 西都児湯環境整備事務組合 | 西都市 大字南方6548番地1 | (0983) 41-1761 | S49.1.10 | 西都市 高鍋町 新富町 西米良村 木城町 川南町 都農町 | 〔管理者〕 押川 修一郎 (西都市長) | ①ごみ処理 ②火葬場の設置、運営及び管理（西米良村除く） |
| 宮崎県東児湯消防組合 | 高鍋町 大字上江4526番地 | (0983) 22-1360 | S45.5.30 | 高鍋町 新富町 木城町 川南町 都農町 | 〔管理者〕 黒木 敏之 (高鍋町長) | 消防及び救急業務 |
| 宮崎県市町村総合事務組合 | 宮崎市 宮田町1-8 (宮崎県自治会館) | (0985) 27-7711 | H1.7.1 | 県下 全市町村 | 〔管理者〕 佐藤 貢 (日之影町長) | ①常勤職員の退職手当支給事務（市除く） ②非常勤消防団員、消防作業従事者、救急業務協力者、非常勤水防団員、水防従事者及び応急措置業務従事者の損害補償事務（市除く） ③非常勤消防団員の退職報償金支給事務（市除く） ④非常勤消防団員の賞じゅつ金支給事務（市除く） ⑤議会議員その他非常勤職員の公務災害補償（小林市以外の市を除く） ⑥非常勤の学校医、学校歯科医及び学校薬剤師の公務災害補償（小林市以外の市を除く） ⑦交通災害共済事業事務 ⑧宮崎県自治会館の設置・管理・運営 |

広域連合（2団体）

| 名称 | 住所 | 電話番号 | 設立年月日 | 構成市町村 | 管理者 | 共同処理する事務 |
|----------------|-------------------------------|-------------------|----------|---------------------------------|----------------------------|---|
| 日向東臼杵広域連合 | 日向市 大字富高2192番地 | (0982) 53-3401 | H13.4.1 | 日向市 門川町 美郷町 諸塚村 椎葉村 | 〔広域連合長〕 西村 賢 (日向市長) | ①一般廃棄物最終処分場の設置、管理運営 ②火葬場の設置、管理運営 ③ごみ処理施設の設置、管理運営 |
| 宮崎県後期高齢者医療広域連合 | 宮崎市 橘通東1丁目7番4号 (第一宮銀ビル) | (0985) 62-0920 | H19.3.30 | 県下 全市町村 | 〔広域連合長〕 池田 宜永 (都城市長) | 後期高齢者医療制度に係る事務のうち下記に掲げる事務 ①被保険者の資格の管理事務 ②医療給付事務 ③保険料の賦課事務 ④保健事業事務 ⑤その他後期高齢者医療制度の施行に関する事務 |

地方公営企業の市町村別事業数

(令和7年3月31日現在)

| 事業 団体名 | 法適用企業 | | | | | | | | | | 法非適用企業 | | | | | | | | | | 合計 | | | | |
|-----------|-------|----|----|----|------|------|-----|-----|------|----|--------|------|------|-----|-----|------|----|----|-----------------|----|----|----|----|----|----|
| | 上水 | 簡水 | 工水 | 病院 | 公共下水 | 特環下水 | 農集排 | 漁集排 | 特排下水 | 計 | 簡水 | 公共下水 | 特環下水 | 農集排 | 漁集排 | 特排下水 | 市場 | と畜 | 観光 休養 その他 | 宅造 | | 電気 | 介護 | 計 | |
| | | | | | | | | | | | | | | | | | | | | | | | | | |
| 宮崎市 | ○ | | ○ | ○ | ○ | ○ | ○ | | ○ | 7 | | | | | | | ○ | | | | ○ | | | 2 | 9 |
| 都城市 | ○ | ○ | | | ○ | | ○ | | | 4 | | | | | | | ○ | | | | ○ | ○ | | 3 | 7 |
| 延岡市 | ○ | | | | ○ | ○ | ○ | ○ | ○ | 6 | | | | | | | | ○ | | | | | | 1 | 7 |
| 日南市 | ○ | | | ○ | ○ | ○ | | ○ | ○ | 6 | ○ | | | | | | | | | | | | | 1 | 7 |
| 小林市 | ○ | | | ○ | ○ | ○ | | | | 5 | | | | | | | | | | | | | | 0 | 5 |
| 日向市 | ○ | ○ | | | ○ | | ○ | | | 4 | | | | | | | | | | | | | | 0 | 4 |
| 串間市 | ○ | | | ○ | ○ | | ○ | ○ | | 5 | | | | | | | | | | | | | | 0 | 5 |
| 西都市 | ○ | ○ | | | ○ | | ○ | | | 4 | | | | | | | | | | | | | | 0 | 4 |
| えびの市 | ○ | | | ○ | | | | | | 2 | | | | | | | | | | | ○ | | | 1 | 3 |
| 市計 | 9 | 3 | 1 | 5 | 8 | 4 | 7 | 3 | 3 | 43 | 1 | 0 | 0 | 0 | 0 | 0 | 2 | 1 | 0 | 0 | 3 | 1 | 0 | 8 | 51 |
| 北諸 郡 | 三股町 | ○ | | | ○ | | ○ | | | 3 | | | | | | | | | | | | | | 0 | 3 |
| 西諸 郡 | 高原町 | ○ | | ○ | ○ | | ○ | | | 4 | | | | | | | | | | | | | | 0 | 4 |
| 東諸 郡 | 国富町 | ○ | | | ○ | | | | | 2 | | | | | | | | | | | | | | 0 | 2 |
| | 綾町 | ○ | | | ○ | | ○ | | ○ | 4 | | | | | | | | | | | | | | 0 | 4 |
| 児湯 郡 | 高鍋町 | ○ | | | ○ | | | | | 2 | | | | | | | | | | | | | | 0 | 2 |
| | 新富町 | ○ | | | | | | | | 1 | | | | | | | | | | | | | | 0 | 1 |
| | 西米良村 | | ○ | | | | ○ | | | 2 | | | | | | | | | | | | | | 0 | 2 |
| | 木城町 | | ○ | | | | ○ | | | 2 | | | | | | | | | | | | | | 0 | 2 |
| | 川南町 | ○ | | | | ○ | | | ○ | 3 | | | | | | | | | | | | | | 0 | 3 |
| | 都農町 | ○ | | | ○ | | | | | | 2 | | | | | | | | | | | | | | 0 |
| 東臼杵 郡 | 門川町 | ○ | ○ | | | | | | | 2 | | | | | | | | | | | | | | 0 | 2 |
| | 諸塚村 | | | | | | | | | 0 | ○ | | ○ | | | | | | | | | ○ | | 3 | 3 |
| | 椎葉村 | | ○ | | ○ | | | | | 2 | | | | | | | | | | | | ○ | | 1 | 3 |
| | 美郷町 | | ○ | | ○ | | | ○ | | 3 | | | | | | | | | | | | | | 0 | 3 |
| 西臼杵 郡 | 高千穂町 | ○ | | | ○ | | | | | 2 | ○ | | | | | | | | | | | ○ | | 2 | 4 |
| | 日之影町 | | ○ | | | | | ○ | | 2 | | | | | | | | | | | | | | 0 | 2 |
| | 五ヶ瀬町 | | ○ | | | | | | | 1 | | | | | | | | | | | | | | 0 | 1 |
| 町村計 | 10 | 7 | 1 | 4 | 6 | 2 | 5 | 1 | 1 | 37 | 2 | 0 | 1 | 0 | 0 | 0 | 0 | 0 | 0 | 0 | 0 | 3 | 0 | 6 | 43 |
| 一ツ瀬企業団 | ○ | | | | | | | | | 1 | | | | | | | | | | | | | | 0 | 1 |
| 西臼杵広域 | | | | ○ | | | | | | 1 | | | | | | | | | | | | | | 0 | 1 |
| 県計 | 20 | 10 | 2 | 10 | 14 | 6 | 12 | 4 | 4 | 82 | 3 | 0 | 1 | 0 | 0 | 0 | 2 | 1 | 0 | 0 | 3 | 4 | 0 | 14 | 96 |

第三セクター等の経常損益・純資産の状況（令和6年度決算）

注1）令和7年3月31日までに終期を迎えた会計年度の財務諸表に基づく。
 注2）掲載対象は、第三セクター（①社団法人、財団法人及び特別民法法人（社団・財団法人）のうち、市町村が出資を行っている法人、②株式会社、合名会社、合資会社、合同会社及び特例有限会社（会社法人）のうち、市町村が出資を行っている法人）、③土地開発公社、④地方独立行政法人。
 注3）経営状況の掲載対象は、①地方公共団体等出資割合が出資総額の25%以上の社団・財団法人及び会社法人、
 ②①の出資総額の25%未満であるものの市町村から財政的支援（補助金、貸付金、債務保証・損失補償）を受けている社団・財団法人及び会社法人、③土地開発公社、④地方独立行政法人。

（単位：千円）

| 報告地方公共団体名 | 法人名 | 設立年 | 総額 | 出資 | | | | 経営状況 | | 業務概要 | | |
|-----------|-----|------------------|---------|---------------|-----------|----------------|---------|------|-----|----------|-----------|--|
| | | | | 総額のうち報告地方公共団体 | | 総額のうち他の地方公共団体等 | | 経常損益 | 純資産 | | | |
| | | | | 金額 | 割合 | 金額 | 割合 | | | | | |
| 1 | 宮崎市 | 宮崎市スポーツ協会 | 昭和 23 年 | 10,000 | 10,000 | 100 | 0 | 0 | 100 | △ 1,976 | 90,219 | スポーツイベント開催、選手・指導者の育成事業実施。体育館・テニスコートの管理運営。 |
| 2 | | 宮崎文化振興協会 | 昭和 62 年 | 30,000 | 29,110 | 97 | 890 | 3 | 100 | 8,297 | 172,544 | 宮崎科学技術館、宮崎市生目の杜道古館、歴史資料館（2館）、大淀川学習館、宮崎市民プラザの6施設の管理 |
| 3 | | 宮崎市中央市場水産物精算 | 昭和 55 年 | 20,000 | 6,000 | 30 | 0 | 0 | 30 | 665 | 95,566 | 市場取引代金の決済業務 |
| 4 | | 宮崎市中央市場精算 | 昭和 52 年 | 30,000 | 9,000 | 30 | 0 | 0 | 30 | 1,321 | 142,782 | 市場取引代金の決済業務 |
| 5 | | 宮崎市フェニックス自然動物園管理 | 平成 13 年 | 50,000 | 48,000 | 96 | 0 | 0 | 96 | 23,043 | 103,889 | 宮崎市フェニックス自然動物園・フローランテ宮崎の管理・運営業務 |
| 6 | | 宮崎水管理 | 昭和 53 年 | 18,000 | 5,400 | 30 | 0 | 0 | 30 | 12,981 | 282,562 | 下水処理場・し尿処理場の運転管理 |
| 7 | | 宮崎市土地開発公社 | 昭和 38 年 | 25,000 | 25,000 | 100 | 0 | 0 | 100 | 19,818 | 641,477 | 公共用地、公有地等の取得、管理、処分 |
| 8 | | 宮崎ケーブルテレビ | 平成 1 年 | 1,265,000 | 102,000 | 8 | 102,000 | 8 | 16 | | | 放送事業・通信事業 |
| 9 | | 公立大学法人宮崎公立大学 | 平成 19 年 | 9,127,091 | 9,127,091 | 100 | 0 | 0 | 100 | 43,001 | 7,586,390 | 宮崎公立大学の管理 |
| 10 | 都城市 | 都城育英会 | 昭和 40 年 | 627,550 | 21,500 | 3 | 0 | 0 | 3 | | | 奨学金の貸付業務 |
| 11 | | 都城市スポーツ協会 | 昭和 57 年 | 5,000 | 1,000 | 20 | 0 | 0 | 20 | △ 1,244 | 48,637 | スポーツ振興に関する事業を一体的に推進し、スポーツの健全な普及発展及び市民の健康増進に寄与する。 |
| 12 | | マック開発 | 昭和 63 年 | 100,000 | 10,000 | 10 | 0 | 0 | 10 | | | ゴルフ場、レース場、ファミリーランド等のレジャー施設の企画、調査、設計、施工およびその営業 |
| 13 | | 都城まちづくり | 平成 6 年 | 99,000 | 71,000 | 72 | 0 | 0 | 72 | 9,900 | 168,525 | 交流施設（ウエルネス交流プラザ、まちなか交流センター等）、駐車場等の管理運営及び中心市街地活性化支援 |
| 14 | | 都城市土地開発公社 | 昭和 48 年 | 10,000 | 10,000 | 100 | 0 | 0 | 100 | 18,487 | 850,619 | 公共用地の先行取得、造成及び売却 |
| 15 | | 都城市文化振興財団 | 平成 17 年 | 30,000 | 30,000 | 100 | 0 | 0 | 100 | 10,879 | 88,353 | 総合文化ホール管理 |
| 16 | | 道の駅山之口 | 平成 6 年 | 30,000 | 10,500 | 35 | 0 | 0 | 35 | △ 7,029 | 33,208 | 都城市山之口ふるさと産品販売所2施設の管理・運営 |
| 17 | | 都城ほんち地域振興 | 平成 12 年 | 96,695 | 60,550 | 63 | 0 | 0 | 63 | 8,694 | 118,694 | 温泉施設等の管理運営 |
| 18 | | BTV | 平成 8 年 | 486,000 | 32,000 | 7 | 34,000 | 7 | 13 | | | 有線放送テレビジョン |
| 19 | | ココニクル都城 | 令和 3 年 | 40,000 | 27,000 | 68 | 0 | 0 | 68 | 31,977 | 44,029 | 「道の駅」都城NIOLLの管理運営、常設の物産展示、貸館、地域物産販売を始め、販売促進等の業務 |
| 20 | | 都城市スポーツコミッション | 令和 4 年 | 10,000 | 10,000 | 100 | 0 | 0 | 100 | 19,900 | 36,111 | 都城市のスポーツ拠点施設や特色ある観光資源を最大限活用し、スポーツを軸とした地域振興、地域経済活性化 |
| 21 | 延岡市 | 延岡市高齢者福祉協会 | 昭和 63 年 | 31,000 | 30,000 | 97 | 0 | 0 | 97 | 880 | 123,258 | 老人福祉センター等の管理 |
| 22 | | のべおか文化事業団 | 昭和 60 年 | 30,000 | 18,510 | 62 | 1,490 | 5 | 67 | 3,313 | 58,210 | 延岡総合文化センター及び野口遊記館の管理運営等の豊かな地域づくりに寄与するための文化振興事業 |
| 23 | | 延岡商工会館 | 昭和 33 年 | 24,000 | 800 | 3 | 0 | 0 | 3 | | | 延岡商工会館等の管理運営 |
| 24 | | ヘルストピア延岡 | 平成 5 年 | 100,000 | 65,000 | 65 | 0 | 0 | 65 | △ 4,517 | 19,266 | 余热利用健康施設ヘルストピア延岡の管理業務及び運営業務 |
| 25 | | 延岡市リサイクルプラザザゲン丸館 | 平成 8 年 | 10,000 | 6,000 | 60 | 0 | 0 | 60 | 8,088 | 48,490 | 一般廃棄物（資源物）中間処理施設の管理・運営 |
| 26 | | 延岡地区有機肥料センター | 平成 1 年 | 13,426 | 6,345 | 47 | 0 | 0 | 47 | 5,660 | 26,587 | 家畜糞尿の収集・運搬。及びそれらを原料とした特殊肥料の製造・販売 |
| 27 | | 延岡市土地開発公社 | 昭和 48 年 | 6,000 | 6,000 | 100 | 0 | 0 | 100 | △ 12,035 | 294,506 | 公共用地、公有地等の取得・管理・処分等 |
| 28 | | 連日の峰振興事業団 | 平成 7 年 | 60,000 | 60,000 | 100 | 0 | 0 | 100 | 1,572 | 37,254 | 観光施設「E T O ランド連日の峰」の運営等 |
| 29 | | 北浦町農業公社 | 平成 6 年 | 100,000 | 100,000 | 100 | 0 | 0 | 100 | △ 7,846 | 101,632 | 農作業や製茶工場の受託事業及び農産物の販売 |
| 30 | | のべおか道の駅 | 平成 29 年 | 29,350 | 28,000 | 95 | 0 | 0 | 95 | △ 7,396 | △ 7,558 | 道の駅、宿泊施設の管理運営、農林水産物の販売及び加工品等の開発・製造、食事の提供 |
| 31 | | ケーブルメディアワイワイ | 平成 1 年 | 414,000 | 10,000 | 2 | 5,000 | 1 | 4 | 501,429 | 6,123,056 | ケーブルテレビ局 |
| 32 | | 祝子川温泉美人の湯 | 平成 12 年 | 12,250 | 12,250 | 100 | 0 | 0 | 100 | △ 3,144 | △ 1,029 | 温泉施設の管理運営 |
| 33 | | 延岡市育英会 | 昭和 36 年 | 246,625 | 26,042 | 11 | 0 | 0 | 11 | | | 奨学金の貸付（2年以上延岡市に在住するものの子弟で学費の支弁が困難と認められる学生を対象） |
| 34 | | まちづくり延岡 | 平成 28 年 | 42,000 | 30,000 | 71 | 0 | 0 | 71 | △ 2,066 | 317,694 | 延岡駅西口街区ビルの管理運営、商業の再生、市民活動の展開、街並み景観の整備等のまちづくりに関する事業 |
| 35 | | 延岡脱炭素エネルギーマネジメント | 令和 5 年 | 10,000 | 2,500 | 25 | 0 | 0 | 25 | △ 22,512 | △ 198,579 | 再生可能電力発電事業及び電気小売事業（取次店） |
| 36 | 日南市 | 日南市土地開発公社 | 昭和 48 年 | 3,000 | 3,000 | 100 | 0 | 0 | 100 | △ 43 | 205,299 | 公共用地、公有地等の取得造成、管理、処分 |
| 37 | | ドリームランドはまゆう | 平成 16 年 | 18,500 | 5,380 | 29 | 2,970 | 16 | 45 | 4,038 | 56,448 | 農畜産物の生産販売、農作業の代行、請負、委託 |
| 38 | | 日南まちづくり | 平成 20 年 | 83,310 | 6,900 | 8 | 0 | 0 | 8 | 11,557 | 57,803 | 中心市街地複合機能ビル及び駐車場の管理運営 |
| 39 | 小林市 | ハーメックのじり | 平成 10 年 | 80,000 | 79,550 | 99 | 0 | 0 | 99 | 3,220 | 17,266 | 野尻湖多目的広場及び野尻町総合交流ターミナルの指定管理 |
| 40 | | のじりアグリサービス | 平成 12 年 | 33,350 | 24,450 | 73 | 0 | 0 | 73 | 1,551 | 32,992 | 家畜排せつ物による環境汚染の防止及び有機資源の再利用による堆肥製造 |
| 41 | | のじり農産加工センター | 平成 10 年 | 3,500 | 3,000 | 86 | 0 | 0 | 86 | △ 1,221 | 11,146 | 農畜産物の加工品製造及び特産品の開発等 |
| 42 | | 小林まちづくり | 平成 26 年 | 50,000 | 2,000 | 4 | 0 | 0 | 4 | △ 30,468 | 107,019 | 再開発ビルの管理、小林市地域・観光交流センターの指定管理業務、日本版観光DMO事務局 |
| 43 | | グリーンシティこぼやし | 平成 29 年 | 20,000 | 18,000 | 90 | 0 | 0 | 90 | 91,096 | 119,547 | 電気事業及び関連する法令に基づく電力の小売事業 |
| 44 | 日向市 | 日向文化振興事業団 | 平成 1 年 | 30,000 | 30,000 | 100 | 0 | 0 | 100 | 20 | 40,344 | 文化交流センター管理、芸術鑑賞公演 |
| 45 | | 日向サンパーク | 平成 14 年 | 50,000 | 46,000 | 92 | 0 | 0 | 92 | 5,516 | △ 22,484 | 物産館、オートキャンプ場、体育施設の経営・管理運営 |
| 46 | | 東郷町ふるさと公社 | 平成 9 年 | 30,650 | 30,000 | 98 | 0 | 0 | 98 | 1,022 | 0 | 放水公園施設の管理運営 |
| 47 | | 美々津観光開発 | 昭和 39 年 | 295,000 | 2,200 | 1 | 0 | 0 | 1 | | | 18ホールの会員制ゴルフ場の経営 |

第三セクター等の経常損益・純資産の状況（令和6年度決算）

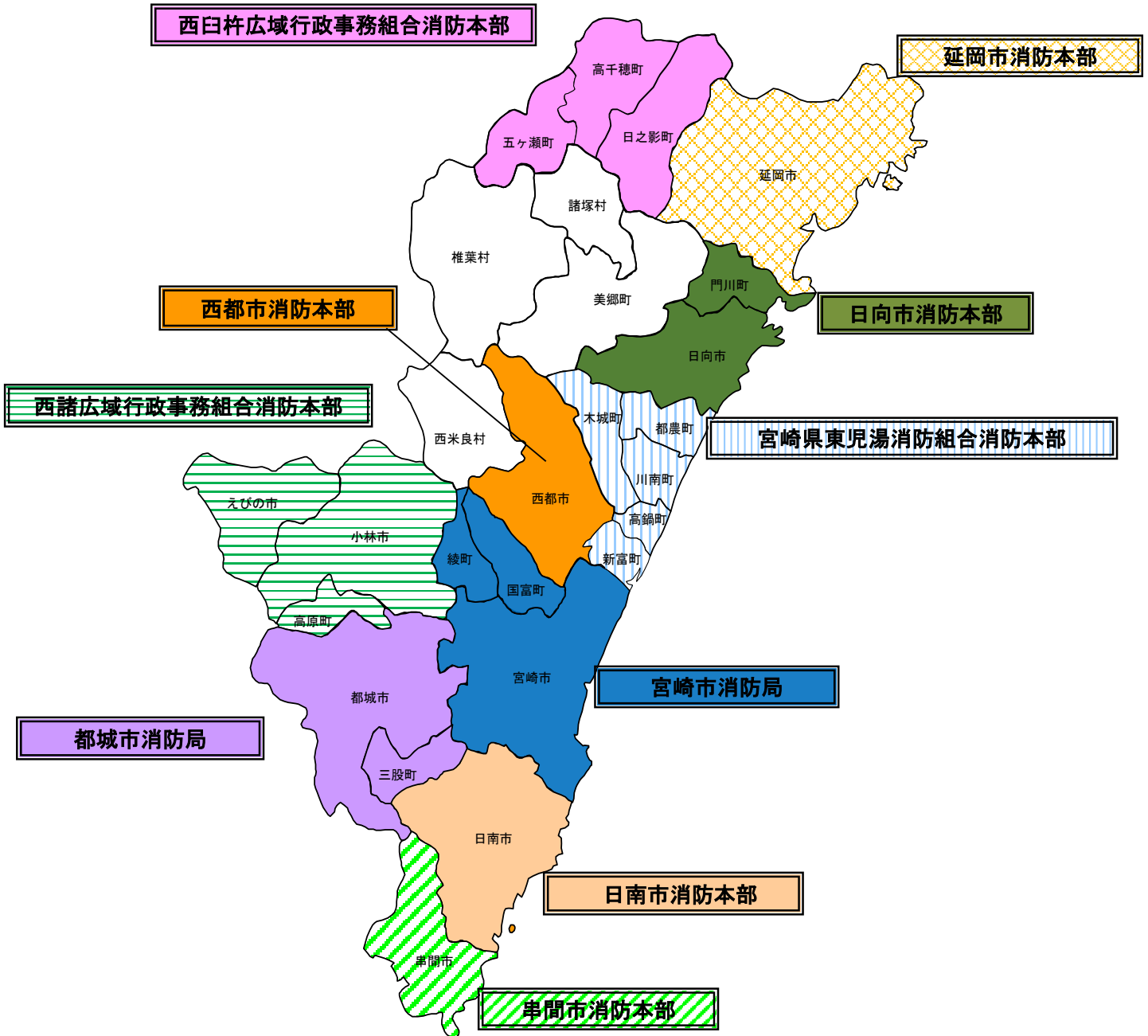
注1）令和7年3月31日までに終期を迎えた会計年度の財務諸表に基づく。
 注2）掲載対象は、第三セクター（①社団法人、財団法人及び特例民法法人（社団・財団法人）のうち、市町村が出資を行っている法人、②株式会社、合名会社、合資会社、合同会社及び特例有限会社（会社法人）のうち、市町村が出資を行っている法人）、③土地開発公社、④地方独立行政法人。
 注3）経営状況の掲載対象は、①地方公共団体等出資割合が出資総額の25%以上の社団・財団法人及び会社法人、
 ②①の出資総額の25%未満であるものの市町村から財政的支援（補助金、貸付金、債務保証・損失補償）を受けている社団・財団法人及び会社法人、③土地開発公社、④地方独立行政法人。

（単位：千円）

| 報告地方公共団体名 | 法人名 | 設立年 | 総額 | 出資 | | | | 経営状況 | | 業務概要 | |
|-----------|---------------------|---------|-----------|---------------|-----|----------------|----|-------------|-----------|-----------|--|
| | | | | 総額のうち報告地方公共団体 | | 総額のうち他の地方公共団体等 | | 地方公共団体等出資割合 | 経常損益 | | 純資産 |
| | | | | 金額 | 割合 | 金額 | 割合 | | | | |
| 48 | 串間市 串間市土地開発公社 | 令和 4 年 | 5,000 | 5,000 | 100 | 0 | 0 | 100 | △ 35 | 5,209 | 東九州自動車道用地の先行取得、管理及び処分等を行うことで、早期全線開通に向けた事業促進事業 |
| 49 | 西都市 西都児湯医療センター | 平成 28 年 | 210,000 | 210,000 | 100 | 0 | 0 | 100 | △ 145,984 | △ 93,378 | 西都児湯二次医療圏における中核的病院。一次・二次救急及び災害時の被災者対応等の高度な医療を提供する。 |
| 50 | えびの市 えびの | 令和 6 年 | 1,000 | 1,000 | 100 | 0 | 0 | 100 | 5,793 | 4,245 | ふるさと納税の中間処理業務及びシティセールス業務 |
| 51 | 三股町 三股町土地開発公社 | 昭和 57 年 | 5,000 | 5,000 | 100 | 0 | 0 | 100 | △ 67 | 198,609 | 公共用地の代行取得 |
| 52 | まちづくりみまた | 令和 5 年 | 1,500 | 1,000 | 67 | 0 | 0 | 67 | △ 6,688 | △ 5,338 | 三股町交流拠点施設の整備、維持管理及び運営 |
| 53 | 高原町 奥霧島地域商社ツナガルたかはる | 令和 4 年 | 6,010 | 6,010 | 100 | 0 | 0 | 100 | 1,516 | 12,370 | 高原町におけるふるさと納税制度の運用の実施と地域活性化に資するタウンブランディングを実施。 |
| 54 | 国富町 国富町土地開発公社 | 昭和 48 年 | 2,000 | 2,000 | 100 | 0 | 0 | 100 | △ 607 | 226,818 | 土地の取得及び造成、処分 |
| 55 | 綾町 綾町土地開発公社 | 昭和 62 年 | 5,000 | 5,000 | 100 | 0 | 0 | 100 | △ 38 | 18,691 | 公用地・公共用地の先行取得 |
| 56 | 高鍋町 高鍋衛生公社 | 昭和 48 年 | 10,500 | 5,350 | 51 | 0 | 0 | 51 | 15,046 | 173,069 | 一般廃棄物・し尿の収集運搬、浄化槽の保守点検 |
| 57 | 南九州化学工業 | 昭和 27 年 | 120,000 | 2,000 | 2 | 100 | 0 | 2 | | | 肥料・園芸用培養土の生産販売、農業資材の販売 |
| 58 | 新富町 こゆ地域づくり推進機構 | 平成 29 年 | 3,000 | 3,000 | 100 | 0 | 0 | 100 | 17,486 | 134,622 | 物産・観光・移住に関する情報収集及び寄付する人材の育成及び活用 |
| 59 | 西米良村 米良の庄 | 平成 7 年 | 10,250 | 10,000 | 98 | 0 | 0 | 98 | △ 1,308 | 13,737 | 温泉施設・双子キャンプ場・村所轄運営管理、特産品開発販売、液化石油ガス販売等 |
| 60 | 本城町 グリーンサービス・コスモス | 平成 15 年 | 99,170 | 98,000 | 99 | 0 | 0 | 99 | 3,196 | 45,990 | 農作業代行・請負・受託作業 |
| 61 | 川南町 尾鈴農業公社 | 平成 13 年 | 9,000 | 4,000 | 45 | 3,000 | 33 | 78 | 587 | 22,512 | 農地利用集積円滑化事業、農作業受託事業等 |
| 62 | 川南まちづくり | 令和 2 年 | 6,000 | 2,000 | 33 | 0 | 0 | 33 | 46,375 | 114,109 | かわみなみPLATZの運営、営業 |
| 63 | 都農町 都農ワイン | 平成 6 年 | 97,800 | 9,400 | 10 | 0 | 0 | 10 | | | ワインの製造・販売 |
| 64 | 豊畑 | 平成 27 年 | 100,000 | 100,000 | 100 | 0 | 0 | 100 | 22,561 | 188,830 | 農地の造成・整備、農業施設の貸出し |
| 65 | つの未来まちづくり推進機構 | 平成 31 年 | 1,000,000 | 1,000,000 | 100 | 0 | 0 | 100 | △ 71,406 | 470,252 | 宮崎大学寄附講座の運営、保健介護福祉の連携充実強化、産業・地域振興、人材育成 |
| 66 | 門川町 門川ふるさと文化財団 | 平成 2 年 | 30,000 | 30,000 | 100 | 0 | 0 | 100 | △ 6,344 | 43,581 | 文化振興施設の貸与及び文化振興事業 |
| 67 | 諸塚村 エバーグリーン | 平成 13 年 | 10,000 | 10,000 | 100 | 0 | 0 | 100 | △ 3,039 | 15,095 | 諸塚村役場の管理等業務委託 |
| 68 | ウッドピア諸塚 | 平成 25 年 | 1,015,000 | 1,000,000 | 99 | 0 | 0 | 99 | △ 9,986 | 1,132,084 | 林産、畜産、製茶、特産品等販売 |
| 69 | 美郷町 森の水工房 | 平成 16 年 | 40,000 | 2,000 | 5 | 0 | 0 | 5 | | | 清涼飲料水等の製造販売 |
| 70 | 高千穂町 宮交ホールディングス | 平成 17 年 | 305,458 | 2,745 | 1 | 10,592 | 4 | 4 | | | 宮崎県内を中心としたバス事業・タクシー事業 |
| 71 | 高千穂まちづくり公社 | 令和 4 年 | 30,000 | 30,000 | 100 | 0 | 0 | 100 | 5,060 | 56,163 | 物産館と道の駅の管理運営・情報発信・ふるさと納税業務委託 |
| 72 | 日之影町 日之影町おこし総合産業 | 平成 6 年 | 17,100 | 12,050 | 71 | 0 | 0 | 71 | 7,756 | 36,864 | 物産販売、飲食、温泉施設、観光施設地 |
| 73 | ひのかけアグリファーム | 平成 28 年 | 50,100 | 50,000 | 100 | 0 | 0 | 100 | 6,951 | 58,874 | 農林作業の受託、農林畜産物の生産、加工及び販売 |
| 74 | 五ヶ瀬町 五ヶ瀬ハイランド | 平成 6 年 | 50,000 | 50,000 | 100 | 0 | 0 | 100 | 8,483 | △ 90,384 | スキー場、温泉宿泊施設 |
| 75 | 五ヶ瀬ワイナリー | 平成 15 年 | 50,000 | 50,000 | 100 | 0 | 0 | 100 | △ 2,843 | △ 29,133 | ぶどう果実酒の醸造、販売 |

宮崎県の消防体制

(令和7年4月1日現在)



(2) 地域指定の状況

特別指定地域等一覧(令和7年4月1日現在)

| 番号 | 区分 市町村名 | 定 住 自 立 圏 | 連 携 中 枢 都 市 圏 | 地 域 未 来 投 資 促 進 法 促 進 区 域 | 地 方 拠 点 都 市 地 域 | 辺 地 数 | 地域振興立法(五法)上の分類 | | | | | 中 山 間 地 域 |
|-----|-------------|-----------------------|---------------------------------|---|--------------------------------------|-------------|------------------|----------------------------|----------------------------|----------------------------|---------------------------------|-----------------------|
| | | | | | | | 過 疎 地 域 | 振 興 山 村 地 域 | 離 島 振 興 地 域 | 半 島 振 興 地 域 | 特 定 農 山 村 地 域 | |
| 1 | 宮崎 市 | | ☆ | ○ | | 8 | | | | | □ | □ |
| 2 | 都城 市 | ◎ | | ○ | ○ | 11 | □ | □ | | | □ | □ |
| 3 | 延岡 市 | ◎ | | ○ | ○ | 22 | □ | □ | □ | | □ | □ |
| 4 | 日南 市 | ◎ | | ○ | | 5 | ○ | □ | □ | □ | ○ | ○ |
| 5 | 小林 市 | ◎ | | ○ | | 2 | □ | □ | | | □ | ○ |
| 6 | 日向 市 | ◎ | | ○ | ○ | 6 | □ | □ | | | □ | □ |
| 7 | 串間 市 | | | ○ | | 1 | ○ | □ | □ | ○ | ○ | ○ |
| 8 | 西都 市 | | | ○ | | 1 | | □ | | | ○ | ○ |
| 9 | えびの 市 | ○ | | ○ | | 4 | ○ | | | | □ | ○ |
| 10 | 北諸 郡 三股 町 | ○ | | ○ | ○ | 0 | | | | | | ○ |
| 11 | 西諸 郡 高原 町 | ○ | | ○ | | 2 | ○ | | | | | ○ |
| 12 | 東諸 郡 国富 町 | | ○ | ○ | | 4 | | | | | | □ |
| 13 | ” 綾 町 | | ○ | ○ | | 2 | | ○ | | | ○ | ○ |
| 14 | 児湯 郡 高鍋 町 | | | ○ | | 0 | | | | | | |
| 15 | ” 新富 町 | | | ○ | | 0 | | | | | | |
| 16 | ” 西米良 村 | | | ○ | | 2 | ○ | ○ | | | ○ | ○ |
| 17 | ” 木城 町 | | | ○ | | 1 | △ | ○ | | | ○ | ○ |
| 18 | ” 川南 町 | | | ○ | | 3 | | | | | | |
| 19 | ” 都農 町 | | | ○ | | 3 | ○ | | | | | ○ |
| 20 | 東臼杵 郡 門川 町 | ○ | | ○ | ○ | 1 | | | | | ○ | ○ |
| 21 | ” 諸塚 村 | ○ | | ○ | | 7 | ○ | ○ | | | ○ | ○ |
| 22 | ” 椎葉 村 | ○ | | ○ | | 10 | ○ | ○ | | | ○ | ○ |
| 23 | ” 美郷 町 | ○ | | ○ | | 9 | ○ | ○ | | | ○ | ○ |
| 24 | 西臼杵 郡 高千穂 町 | ○ | | ○ | | 10 | ○ | □ | | | ○ | ○ |
| 25 | ” 日之影 町 | ○ | | ○ | | 9 | ○ | ○ | | | ○ | ○ |
| 26 | ” 五ヶ瀬 町 | ○ | | ○ | | 6 | ○ | ○ | | | ○ | ○ |
| 県 計 | | 5 | 1 | 26 | 2 | 129 | 12 + | 8 + | 3 地 域 | 1 + | 13 + | 18 + |

※ □は一部の区域を指定

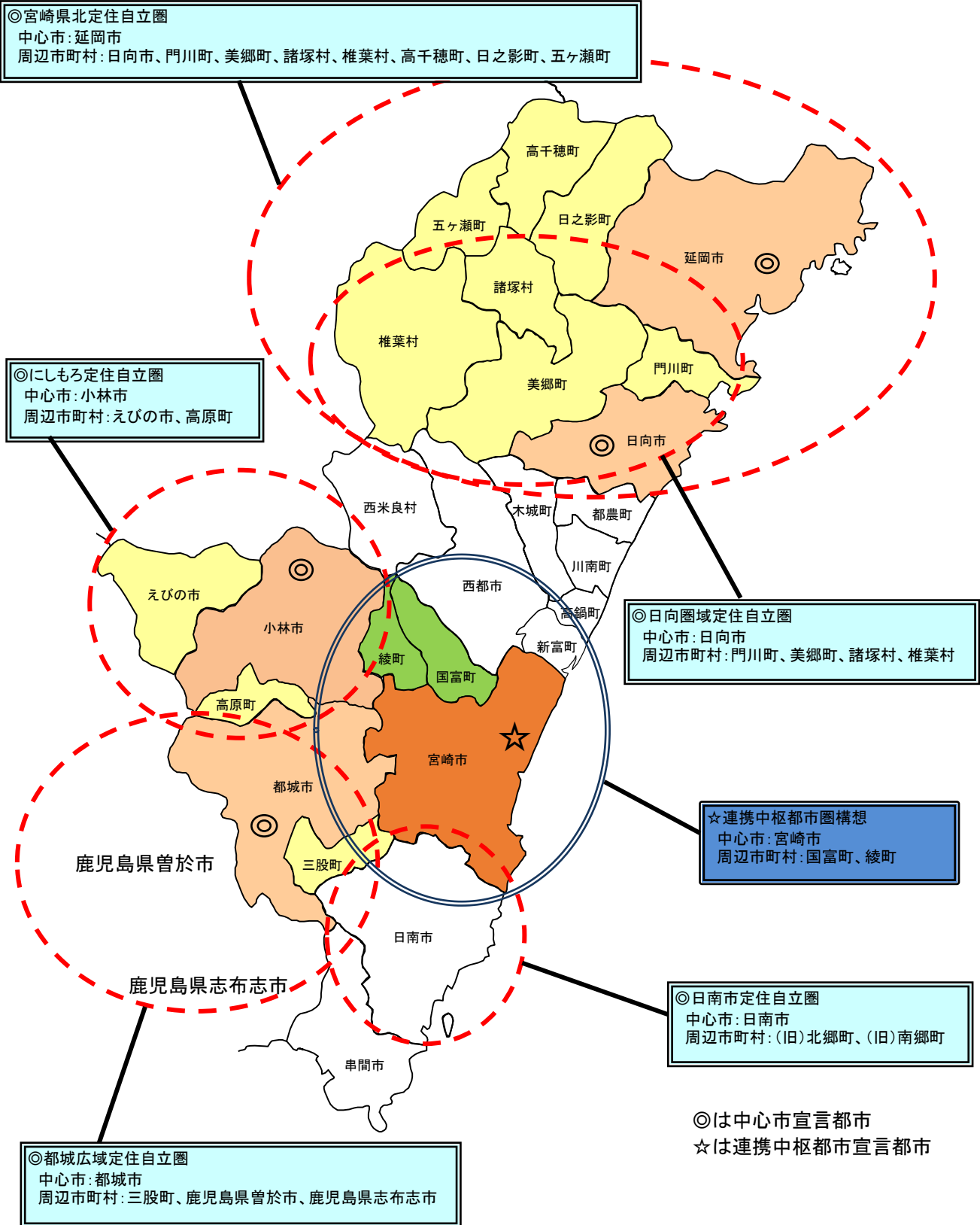
※ 連携中枢都市圏の☆は連携中枢都市宣言都市、○は周辺市町村

※ 定住自立圏の◎は中心市、○は周辺市町村

※ 過疎地域の△は特定市町村

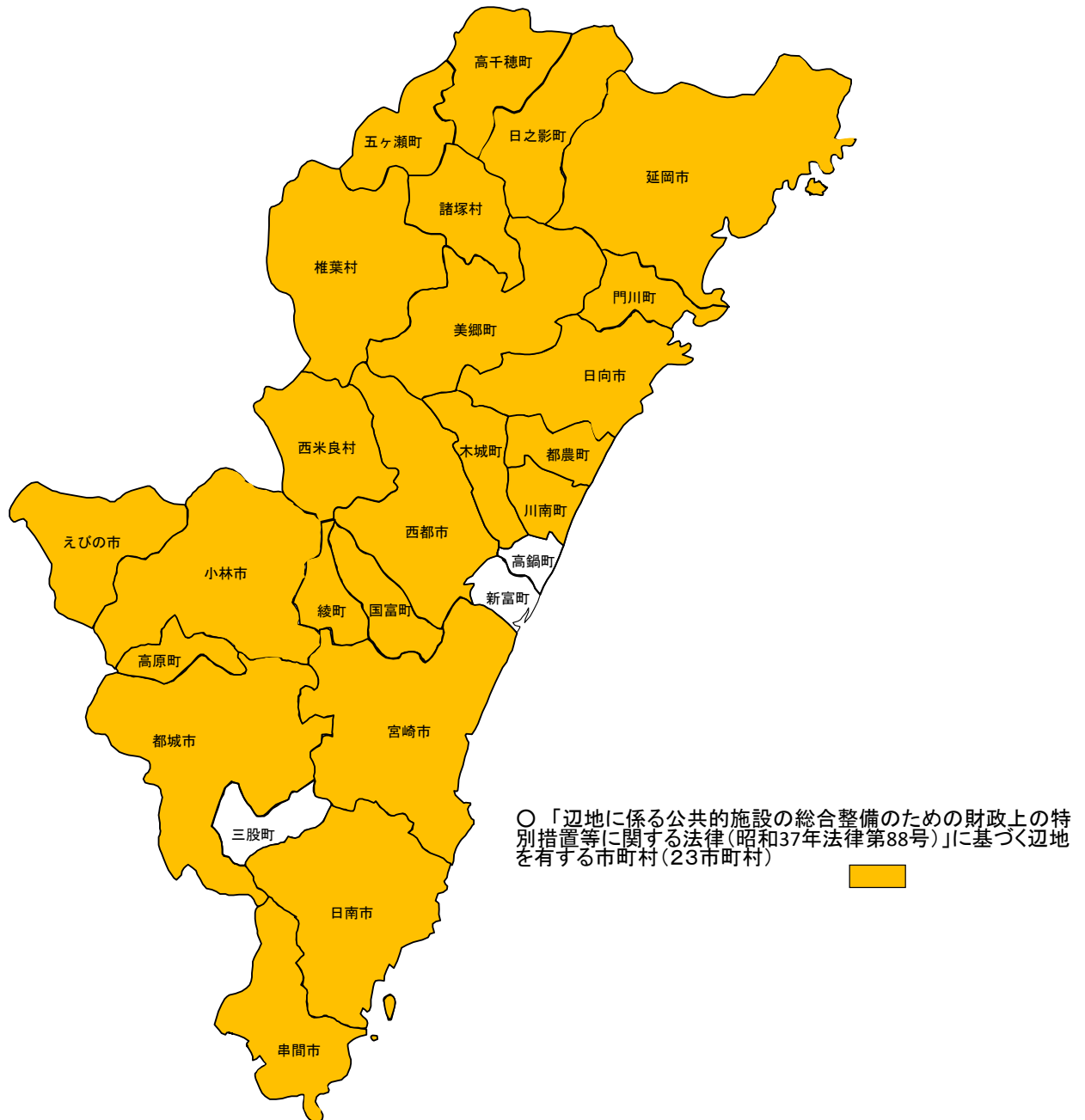
定住自立圏及び連携中枢都市圏

(令和7年4月1日現在)



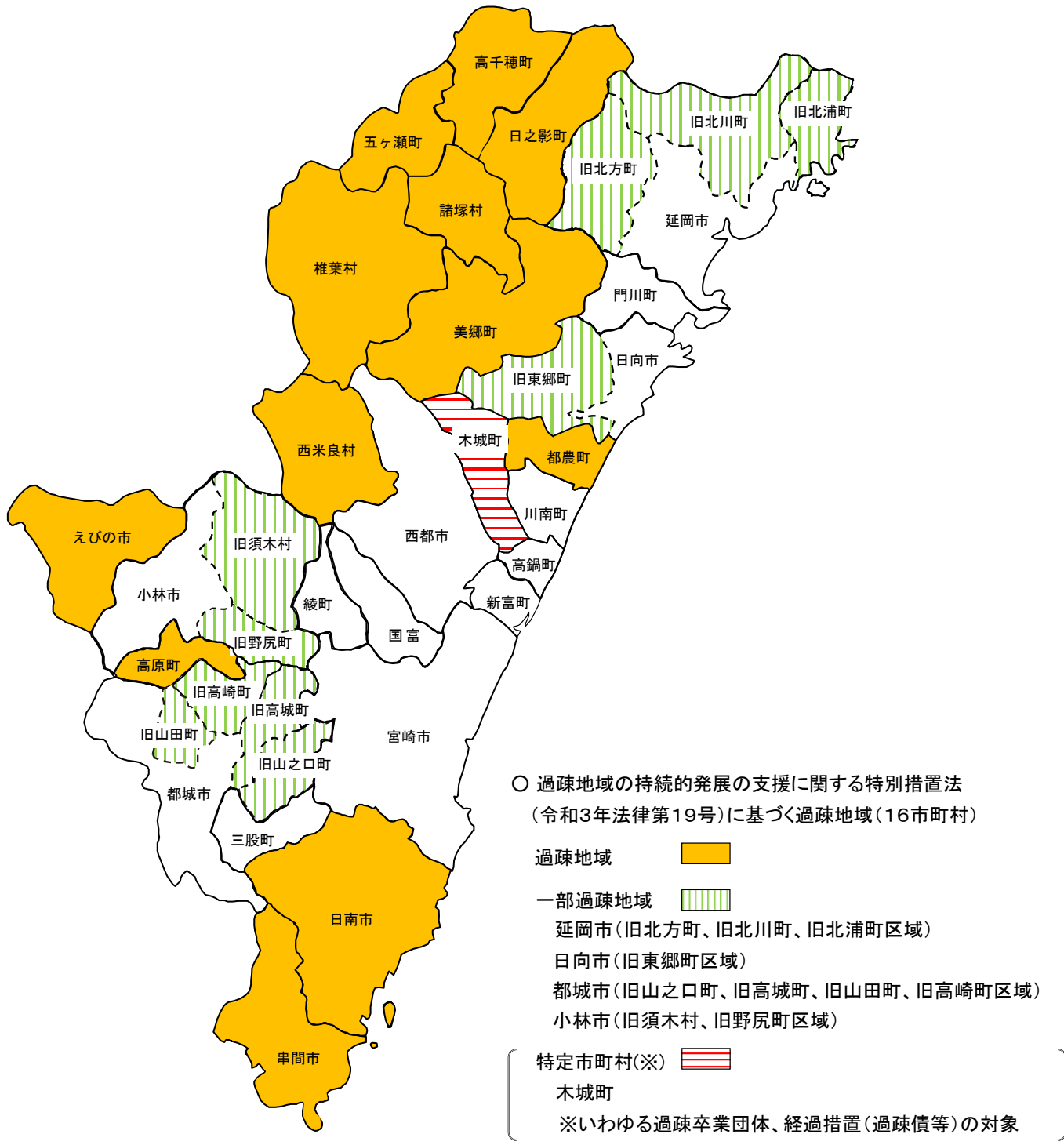
辺地所在市町村

(令和7年4月1日現在)



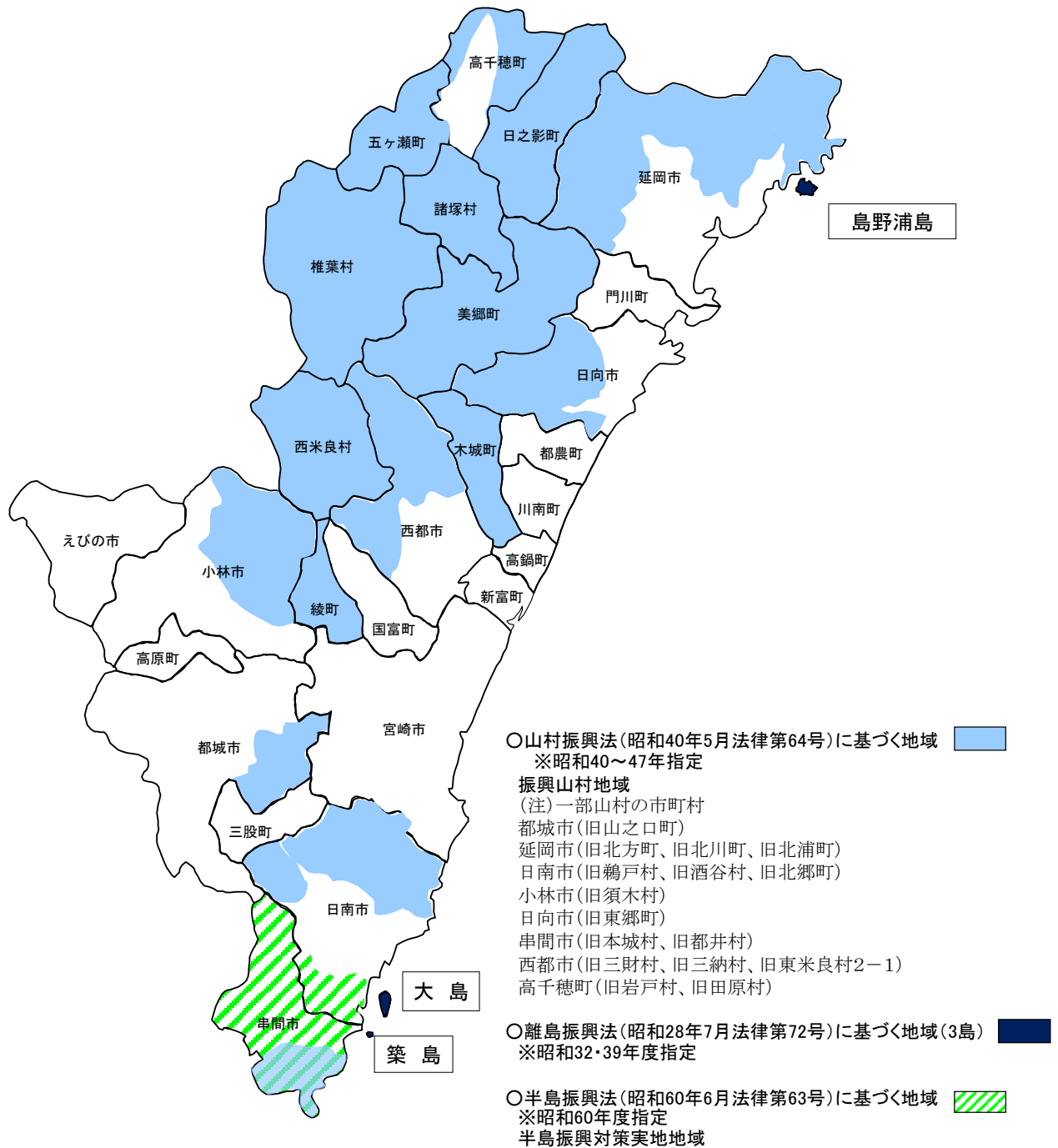
過疎地域

(令和7年4月1日現在)



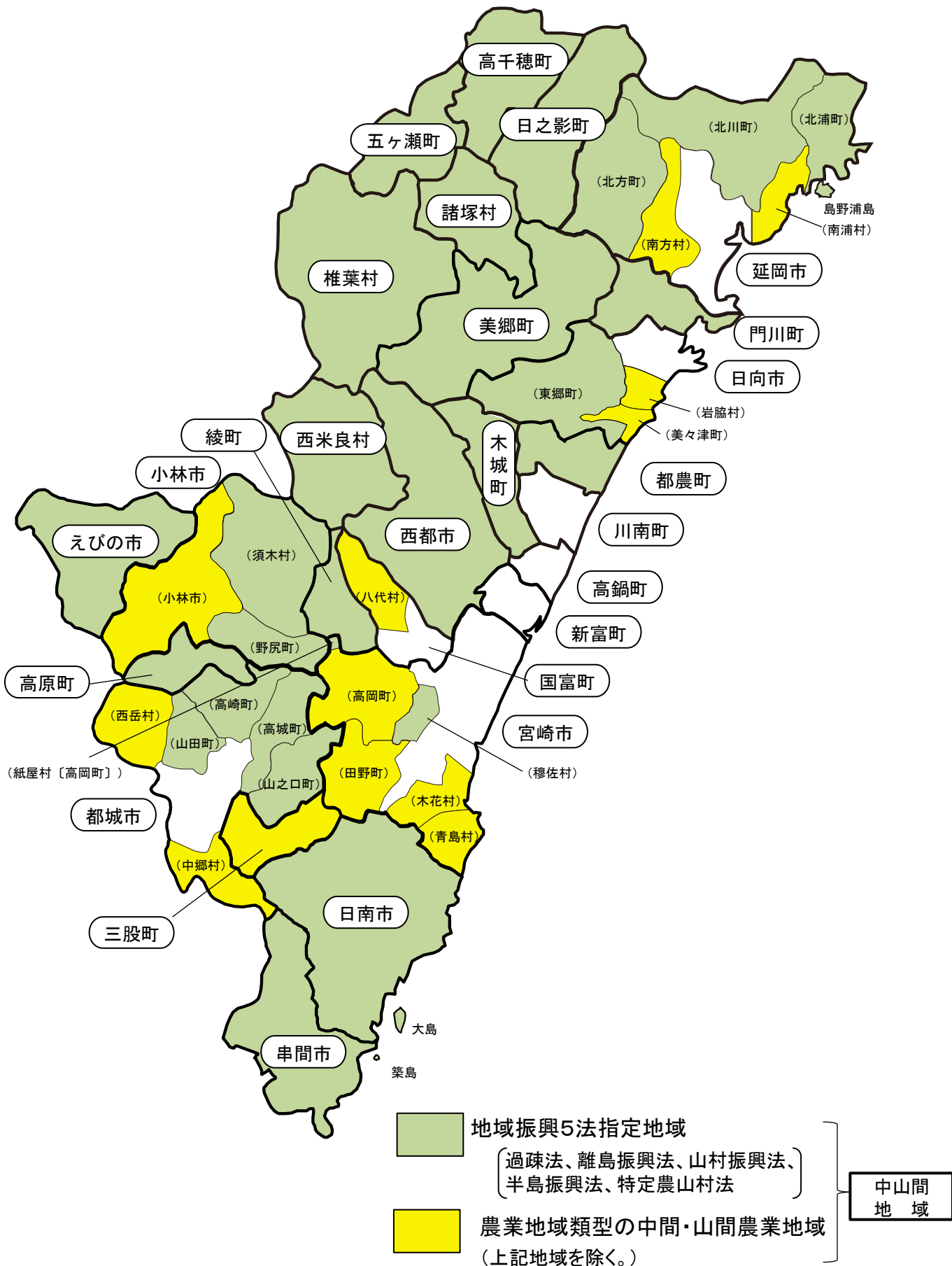
振興山村地域、離島振興地域及び半島振興対策実施地域

(令和7年4月1日現在)



宮崎県中山間地域振興条例第2条第1項に規定する中山間地域

(令和7年4月1日現在)



(3) その他

市町村主要データ・ランキング

【概要】

| 総面積(k㎡) | | | | | 住基人口(人) | | | | | | |
|---------|-----|--------|---|-----|---------|---|-----|---------|---|------|-------|
| 大 | | | 小 | | 多 | | | 少 | | | |
| 1 | 延岡市 | 868.02 | 1 | 高鍋町 | 43.80 | 1 | 宮崎市 | 394,504 | 1 | 西米良村 | 991 |
| 2 | 都城市 | 653.36 | 2 | 新富町 | 61.48 | 2 | 都城市 | 162,574 | 2 | 諸塚村 | 1,406 |
| 3 | 宮崎市 | 643.57 | 3 | 高原町 | 85.39 | 3 | 延岡市 | 113,936 | 3 | 椎葉村 | 2,406 |
| 4 | 小林市 | 562.95 | 4 | 川南町 | 90.13 | 4 | 日向市 | 57,847 | 4 | 五ヶ瀬町 | 3,278 |
| 5 | 椎葉村 | 537.29 | 5 | 綾町 | 95.19 | 5 | 日南市 | 48,198 | 5 | 日之影町 | 3,419 |

(R7.10.1)

(R7.1.1)

| 人口増加率(%) | | | | | 人口密度(人/k㎡) | | | | | | |
|----------|-----|--------|---|------|------------|---|-----|-------|---|------|------|
| 大 | | | 小 | | 多 | | | 少 | | | |
| 1 | 都城市 | 0.66 | 1 | 椎葉村 | △ 3.84 | 1 | 宮崎市 | 623.6 | 1 | 西米良村 | 3.7 |
| 2 | 宮崎市 | △ 0.73 | 2 | 諸塚村 | △ 3.57 | 2 | 高鍋町 | 454.8 | 2 | 椎葉村 | 4.7 |
| 3 | 三股町 | △ 0.75 | 3 | 美郷町 | △ 3.31 | 3 | 新富町 | 269.4 | 3 | 諸塚村 | 7.9 |
| 4 | 国富町 | △ 0.88 | 4 | 五ヶ瀬町 | △ 3.16 | 4 | 都城市 | 245.9 | 4 | 美郷町 | 10.8 |
| 5 | 高鍋町 | △ 1.14 | 5 | 西米良村 | △ 2.94 | 5 | 三股町 | 232.6 | 5 | 日之影町 | 13.1 |

(住基人口R7.1.1/R6.1.1)

(R2.10.1国調人口/R7.10.1総面積)

| 高齢人口割合(%) | | | | | 令和4年12月25日執行 宮崎県知事選挙投票率(%) | | | | | | |
|-----------|------|------|---|-----|----------------------------|---|------|-------|---|-----|-------|
| 高 | | | 低 | | 高 | | | 低 | | | |
| 1 | 美郷町 | 53.4 | 1 | 三股町 | 28.8 | 1 | 諸塚村 | 87.53 | 1 | 都城市 | 52.58 |
| 2 | 日之影町 | 49.0 | 2 | 宮崎市 | 29.5 | 2 | 西米良村 | 87.44 | 2 | 三股町 | 54.42 |
| 3 | 諸塚村 | 48.2 | 3 | 都城市 | 31.9 | 3 | 日之影町 | 78.63 | 3 | 延岡市 | 54.82 |
| 4 | 椎葉村 | 46.9 | 4 | 新富町 | 32.6 | 4 | 椎葉村 | 77.85 | 4 | 小林市 | 55.22 |
| 5 | えびの市 | 45.2 | 5 | 日向市 | 33.9 | 5 | 美郷町 | 76.92 | 5 | 宮崎市 | 55.73 |

(R7.1.1住基人口)

| 市町村内総生産(百万円) | | | | | 就業者1人当たり総生産(千円/人) | | | | | | |
|--------------|-----|-----------|---|------|-------------------|---|------|-------|---|------|-------|
| 多 | | | 少 | | 多 | | | 少 | | | |
| 1 | 宮崎市 | 1,346,053 | 1 | 西米良村 | 5,646 | 1 | 都城市 | 7,987 | 1 | 美郷町 | 5,043 |
| 2 | 都城市 | 699,974 | 2 | 諸塚村 | 6,185 | 2 | 西米良村 | 7,853 | 2 | 都農町 | 5,477 |
| 3 | 延岡市 | 458,034 | 3 | 日之影町 | 11,290 | 3 | 椎葉村 | 7,638 | 3 | 日之影町 | 5,540 |
| 4 | 日向市 | 231,912 | 4 | 椎葉村 | 11,465 | 4 | 延岡市 | 7,577 | 4 | 高千穂町 | 5,600 |
| 5 | 日南市 | 154,067 | 5 | 五ヶ瀬町 | 11,768 | 5 | 五ヶ瀬町 | 7,568 | 5 | 西都市 | 5,720 |

(R5.3.31)

(R5.3.31)

【組織】

| ラスパイレス指数 | | | | | マイナンバーカード普及率(%) | | | | | | |
|----------|------|------|---|-----|-----------------|---|------|-------|---|------|-------|
| 高 | | | 低 | | 高 | | | 低 | | | |
| 1 | 延岡市 | 99.2 | 1 | 三股町 | 92.3 | 1 | 都城市 | 89.4% | 1 | 川南町 | 81.8% |
| 2 | 日南市 | 99.1 | 2 | 諸塚村 | 93.4 | 2 | 諸塚村 | 88.9% | 2 | 国富町 | 82.3% |
| 3 | 日向市 | 99.0 | 3 | 都農町 | 95.2 | | 西米良村 | 88.9% | 3 | 木城町 | 82.4% |
| 4 | 五ヶ瀬町 | 98.9 | | 川南町 | 95.2 | 4 | 三股町 | 87.9% | 4 | 五ヶ瀬町 | 82.5% |
| 5 | 都城市 | 98.8 | 5 | 綾町 | 95.5 | 5 | 高原町 | 87.7% | 5 | 延岡市 | 82.7% |

(R7.4.1)

(R8.1月末日)

姉妹・友好交流都市等提携一覧

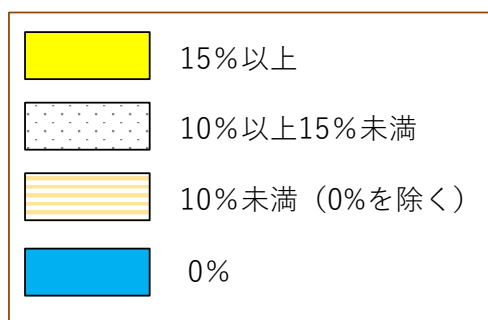
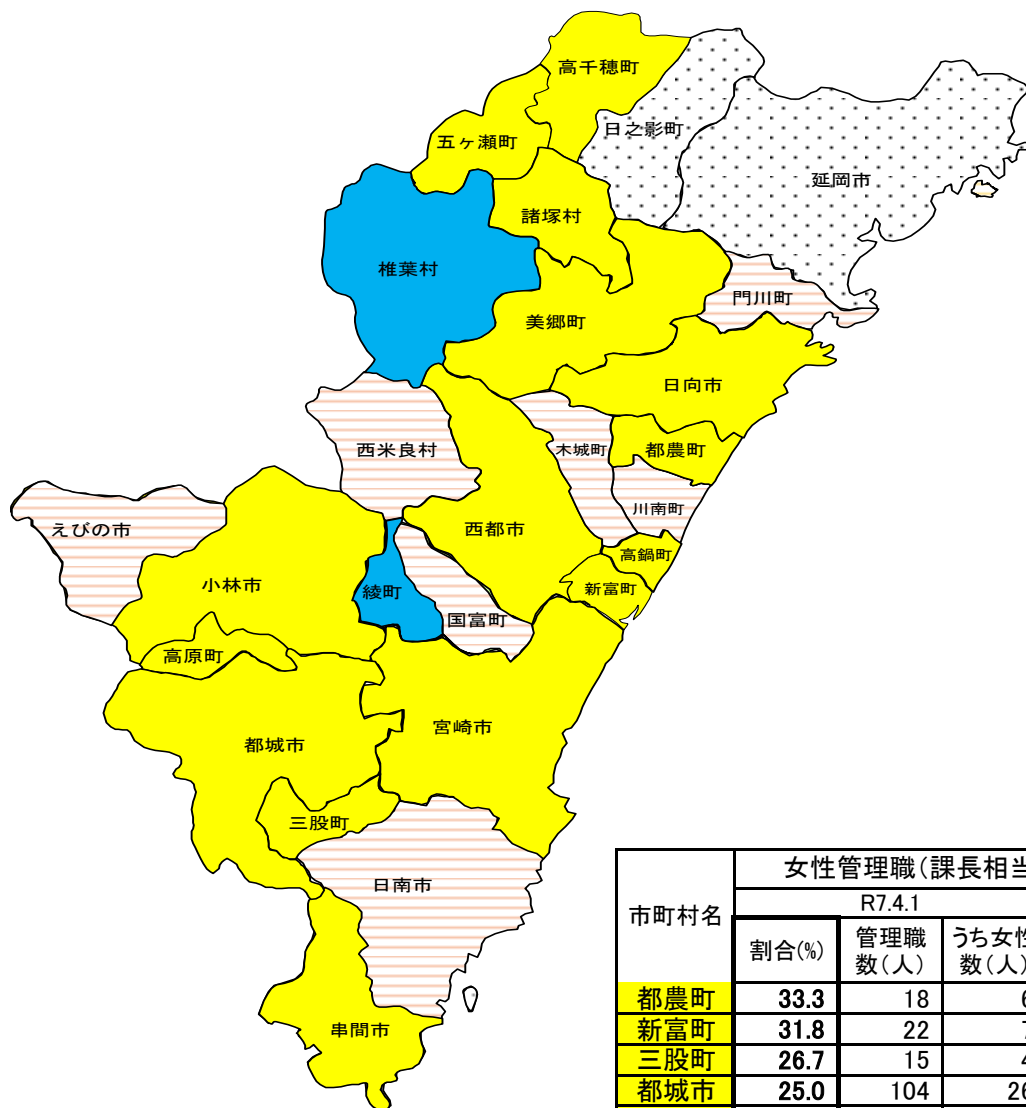
国際姉妹・友好交流都市等

| 市 町 村 名 | 提携都市(州)名 | 国・地域名 | 提携年月日 | 備考 |
|---------|----------------------|-----------------------------|-------------|------------|
| 宮 崎 市 | ウァキガン市 | アメリカ合衆国(イリノイ州) | 平 2. 5. 3 | 姉妹都市 |
| | バージニアビーチ市 | アメリカ合衆国(バージニア州) | 平 4. 5. 25 | 姉妹都市 |
| | ボウゲン 報恩郡 | 大韓民国(忠清北道) | 平 5. 8. 6 | 姉妹都市 |
| | ユロトウシ 胡芦島市 | 中華人民共和国(遼寧省) | 平16. 5. 16 | 友好都市 |
| 都 城 市 | 重慶市江津区 | 中華人民共和国 | 平11. 11. 18 | 友好交流都市 |
| | ウランバートル市 | モンゴル国 | 平11. 11. 22 | 友好交流都市 |
| 延 岡 市 | メドフォード市 | アメリカ合衆国(マサチューセッツ州) | 昭55. 8. 29 | 姉妹都市 |
| | 大連金普新区 | 中華人民共和国(遼寧省) | 平24. 5. 31 | 友好都市 |
| | ボトロップ市 | ドイツ連邦共和国(ノルトライン＝ヴェストファーレン州) | 令 6. 10. 22 | パートナーシティ協定 |
| 日 南 市 | ポーツマス市 | アメリカ合衆国(ニューハンプシャー州) | 昭60. 9. 5 | 姉妹都市 |
| | アルパニー市 | オーストラリア(西オーストラリア州) | 平22. 11. 17 | 姉妹都市 |
| 日 向 市 | イボウシ 灘坊市 | 中華人民共和国(山東省) | 昭61. 2. 25 | 友好都市 |
| 串 間 市 | イビウーナ市 | ブラジル連邦共和国(サンパウロ州) | 昭62. 5. 21 | 姉妹都市 |
| | アングウシ 安国市 | 中華人民共和国(河北省) | 平 9. 9. 25 | 友好都市 |
| 西 都 市 | ラトウチン 羅東鎮 | 台湾(宜蘭縣) | 平30. 7. 30 | 姉妹都市 |
| え び の 市 | ベルトン市 | アメリカ合衆国(テキサス州) | 平 6. 4. 21 | 姉妹都市 |
| 綾 町 | チナンシ 鎮安郡 | 大韓民国(全羅北道) | 平23. 11. 19 | 友好交流協定 |
| 新 富 町 | タイペイシマンカク 台北市 萬華区 | 台湾 | 令 6. 3. 26 | 友好交流協定 |
| 美 郷 町 | フョグン フョユウ 扶餘郡扶餘邑 | 大韓民国(忠清南道) | 平 3. 9. 2 | 姉妹都市 |
| 高 千 穂 町 | ファールエンシ 花蓮市 | 台湾 | 令 1. 10. 8 | 姉妹都市 |

国内姉妹・友好交流都市等


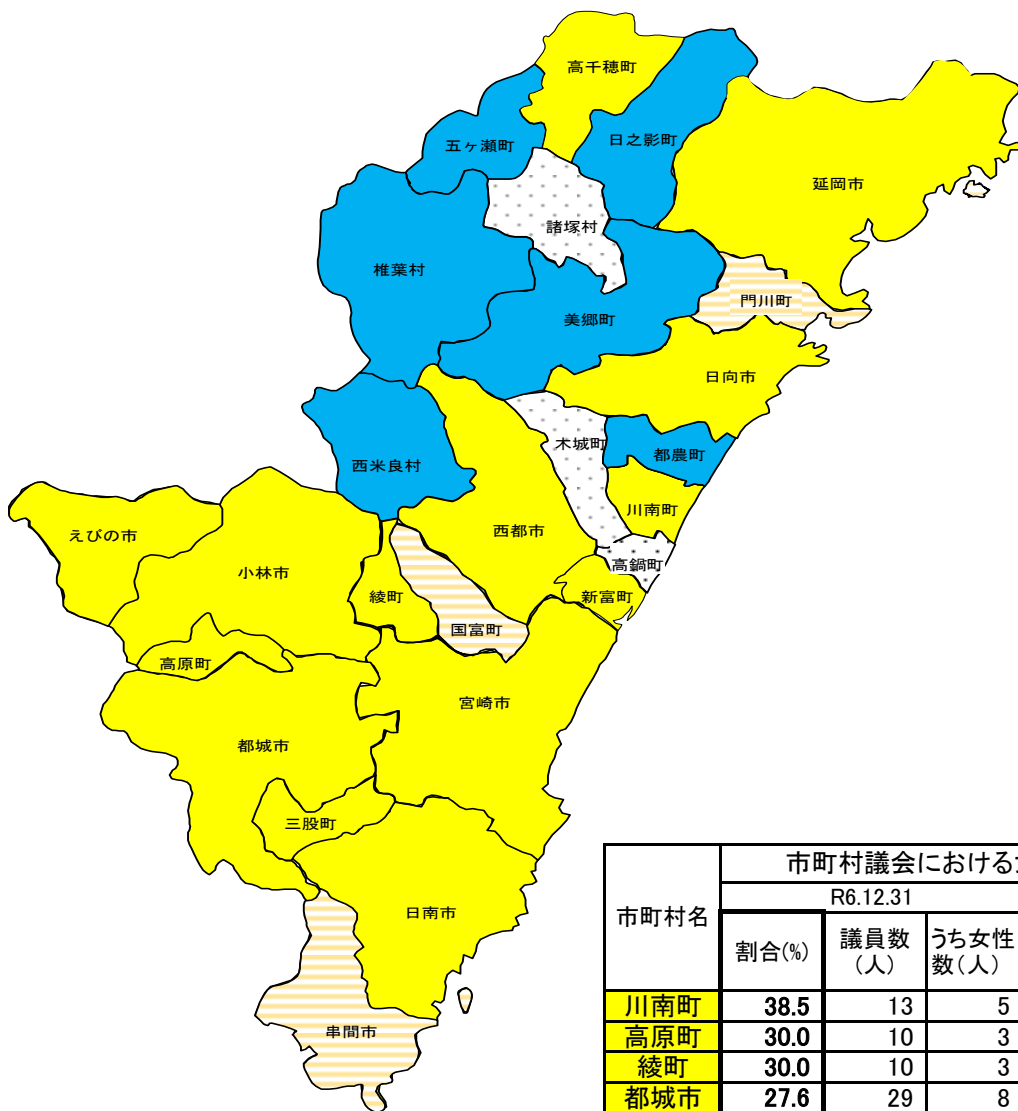
| 市 町 村 名 | 提携都市名 | 国・地域名 | 提携年月日 | 備考 |
|---------|---------|-------|-------------|--------|
| 宮 崎 市 | 大 仙 市 | 秋 田 県 | 平13. 6. 3 | 有縁都市 |
| | 櫃 原 市 | 奈 良 県 | 昭41. 2. 11 | 姉妹都市 |
| 延 岡 市 | い わ き 市 | 福 島 県 | 平 9. 5. 30 | 兄弟都市 |
| | 坂 井 市 | 福 井 県 | 平18. 11. 22 | 姉妹都市 |
| | 柳 川 市 | 福 岡 県 | 昭59. 11. 6 | 友好都市 |
| | 竹 田 市 | 大 分 県 | 昭59. 11. 6 | 友好都市 |
| 日 南 市 | 犬 山 市 | 愛 知 県 | 平12. 8. 10 | 姉妹都市 |
| | 那 覇 市 | 沖 縄 県 | 昭44. 4. 24 | 姉妹都市 |
| 小 林 市 | 能 登 町 | 石 川 県 | 平24. 11. 23 | 姉妹都市 |
| 串 間 市 | 高 鍋 町 | 宮 崎 県 | 昭43. 11. 21 | 姉妹都市 |
| 西 都 市 | 西 海 市 | 長 崎 県 | 平24. 10. 27 | 姉妹都市 |
| | 高 鍋 町 | 山 形 県 | 昭56. 4. 27 | 姉妹都市 |
| 高 鍋 町 | 朝 倉 市 | 福 岡 県 | 平18. 7. 21 | 姉妹都市 |
| | 串 間 市 | 宮 崎 県 | 昭43. 11. 21 | 姉妹都市 |
| | 南 小 国 町 | 熊 本 県 | 令 1. 11. 10 | 友好交流都市 |
| 西 米 良 村 | 遠 野 市 | 岩 手 県 | 平18. 10. 1 | 友好都市 |
| | 菊 池 市 | 熊 本 県 | 平18. 4. 8 | 姉妹都市 |
| 木 城 町 | 毛 呂 山 町 | 埼 玉 県 | 平20. 2. 11 | 友情都市 |
| 都 農 町 | 佐 呂 間 町 | 北 海 道 | 平26. 6. 25 | 経済交流都市 |
| 美 郷 町 | 糸 満 市 | 沖 縄 県 | 平 5. 12. 1 | 姉妹都市 |
| | 豊 見 城 市 | 沖 縄 県 | 昭63. 7. 29 | 姉妹都市 |
| 高 千 穂 町 | 豊 見 城 市 | 沖 縄 県 | 平 7. 8. 1 | 姉妹都市 |
| | 南 城 市 | 沖 縄 県 | 平21. 1. 19 | 姉妹都市 |
| 五 ヶ 瀬 町 | 新 得 町 | 北 海 道 | 昭63. 6. 10 | 姉妹町 |

市町村の女性管理職（課長級以上職）の割合（令和7年4月1日現在）



| 市町村名 | 女性管理職(課長相当職以上)の割合 | | | | |
|------|-------------------|-------------|--------------|--------|--------------------|
| | R7.4.1 | | | R6.4.1 | 前年度 差(ポ イント) |
| | 割合(%) | 管理職 数(人) | うち女性 数(人) | 割合(%) | |
| 都農町 | 33.3 | 18 | 6 | 33.3 | 0.0 |
| 新富町 | 31.8 | 22 | 7 | 33.3 | △ 1.5 |
| 三股町 | 26.7 | 15 | 4 | 17.6 | 9.1 |
| 都城市 | 25.0 | 104 | 26 | 21.4 | 3.6 |
| 日向市 | 23.7 | 59 | 14 | 20.3 | 3.4 |
| 串間市 | 23.1 | 26 | 6 | 16.0 | 7.1 |
| 諸塚村 | 22.2 | 9 | 2 | 11.1 | 11.1 |
| 高原町 | 21.1 | 19 | 4 | 17.6 | 3.5 |
| 高鍋町 | 18.8 | 16 | 3 | 18.8 | 0.0 |
| 高千穂町 | 18.8 | 16 | 3 | 17.6 | 1.2 |
| 五ヶ瀬町 | 18.2 | 11 | 2 | 9.1 | 9.1 |
| 西都市 | 16.0 | 25 | 4 | 8.3 | 7.7 |
| 美郷町 | 15.8 | 19 | 3 | 15.8 | 0.0 |
| 小林市 | 15.6 | 45 | 7 | 16.7 | △ 1.1 |
| 宮崎市 | 15.5 | 161 | 25 | 16.8 | △ 1.3 |
| 日之影町 | 14.3 | 14 | 2 | 16.7 | △ 2.4 |
| 延岡市 | 14.0 | 107 | 15 | 12.1 | 1.9 |
| 西米良村 | 9.1 | 11 | 1 | 8.3 | 0.8 |
| 日南市 | 8.3 | 48 | 4 | 10.4 | △ 2.1 |
| 門川町 | 7.1 | 14 | 1 | 7.1 | 0.0 |
| 木城町 | 6.7 | 15 | 1 | 7.7 | △ 1.0 |
| 川南町 | 6.7 | 15 | 1 | 6.7 | 0.0 |
| えびの市 | 6.5 | 31 | 2 | 3.3 | 3.2 |
| 国富町 | 6.3 | 16 | 1 | 6.3 | 0.0 |
| 綾町 | 0.0 | 12 | 0 | 0.0 | 0.0 |
| 椎葉村 | 0.0 | 10 | 0 | 0.0 | 0.0 |
| 合計 | 16.8 | 858 | 144 | 12.6 | 4.2 |

市町村議会における女性議員の割合（令和6年12月31日現在）



| 市町村名 | 市町村議会における女性議員の割合 | | | | |
|------|------------------|------------|--------------|----------|--------------------|
| | R6.12.31 | | | R5.12.31 | 前年度 差(ポ イント) |
| | 割合(%) | 議員数 (人) | うち女性 数(人) | 割合(%) | |
| 川南町 | 38.5 | 13 | 5 | 38.5 | 0.0 |
| 高原町 | 30.0 | 10 | 3 | 30.0 | 0.0 |
| 綾町 | 30.0 | 10 | 3 | 30.0 | 0.0 |
| 都城市 | 27.6 | 29 | 8 | 26.9 | 0.7 |
| 三股町 | 25.0 | 12 | 3 | 25.0 | 0.0 |
| 高千穂町 | 23.1 | 13 | 3 | 23.1 | 0.0 |
| 日南市 | 22.2 | 18 | 4 | 22.2 | 0.0 |
| えびの市 | 21.4 | 14 | 3 | 21.4 | 0.0 |
| 宮崎市 | 20.5 | 39 | 8 | 20.0 | 0.5 |
| 西都市 | 20.0 | 15 | 3 | 20.0 | 0.0 |
| 延岡市 | 18.5 | 27 | 5 | 18.5 | 0.0 |
| 新富町 | 16.7 | 12 | 2 | 16.7 | 0.0 |
| 小林市 | 15.8 | 19 | 3 | 10.5 | 5.3 |
| 日向市 | 15.0 | 20 | 3 | 15.0 | 0.0 |
| 高鍋町 | 14.3 | 14 | 2 | 14.3 | 0.0 |
| 諸塚村 | 12.5 | 8 | 1 | 12.5 | 0.0 |
| 木城町 | 11.1 | 9 | 1 | 11.1 | 0.0 |
| 国富町 | 8.3 | 12 | 1 | 7.7 | 0.6 |
| 串間市 | 7.7 | 13 | 1 | 7.7 | 0.0 |
| 門川町 | 7.1 | 14 | 1 | 7.1 | 0.0 |
| 西米良村 | 0.0 | 8 | 0 | 0.0 | 0.0 |
| 都農町 | 0.0 | 10 | 0 | 0.0 | 0.0 |
| 椎葉村 | 0.0 | 10 | 0 | 0.0 | 0.0 |
| 美郷町 | 0.0 | 10 | 0 | 0.0 | 0.0 |
| 日之影町 | 0.0 | 8 | 0 | 0.0 | 0.0 |
| 五ヶ瀬町 | 0.0 | 9 | 0 | 0.0 | 0.0 |
| 合計 | 16.8 | 376 | 63 | 11.6 | 5.2 |

市長会・町村会等

令和8年3月1日現在

| 名 称 | 代表者 | 事務所の所在地 | 電話番号 |
|------------------|-----------------------------|--|-------------------|
| 宮崎県市長会 | 会長 池田 宜永 (都城市長) | 都城市姫城町6街区21号 (都城市総合政策部秘書広報課内) | (0986) 36-8421 |
| 宮崎県町村会 | 会長 佐藤 貢 (日之影町長) | 宮崎市宮田町1番8号 宮崎県自治会館1階 | (0985) 27-7711 |
| 宮崎県市議会議長会 | 会長 鈴木 一成 (宮崎市議会議長) | 宮崎市橘通西1丁目1番1号 (宮崎市議会事務局総務課内) | (0985) 21-1853 |
| 宮崎県町村議会議長会 | 会長 松浦 光宏 (綾町議会議長) | 宮崎市宮田町1番8号 宮崎県自治会館2階 | (0985) 22-3292 |
| 宮崎県市町村教育委員会連合会 | 会長 松尾 和彦 (宮崎市代表教育委員) | 宮崎市清武町西新町1番地1 (宮崎市教育委員会企画総務課内) | (0985) 85-1857 |
| 宮崎県市町村選挙管理委員会連合会 | 会長 黒木 雄三 (宮崎市選挙管理委員会委員長) | 宮崎市橘通東1丁目14番20号 (宮崎市選挙管理委員会事務局内) | (0985) 21-1860 |
| 宮崎県町村監査委員協議会 | 会長 黒木 正近 (西米良村監査委員長) | 宮崎市宮田町1番8号 宮崎県自治会館2階 (宮崎県町村議会議長会事務局内) | (0985) 22-3292 |
| 宮崎県公平委員会連合会 | 会長 柏田 芳徳 (宮崎市公平委員会委員長) | 宮崎市橘通西1丁目1番1号 (宮崎市総務部総務法制課内) | (0985) 21-1721 |
| 宮崎県町村公平委員会連合会 | 会長 谷口 俊彦 (綾町公平委員会委員長) | 綾町大字南俣515番地 (綾町公平委員会事務局内) | (0985) 77-2947 |

地方町村会等

| 区 分 | 地方町村会会長 | 地方町村議会議長会会長 |
|------|-------------|----------------|
| 東諸県郡 | 綾町長 松本 俊二 | 綾町議会議長 松浦 光宏 |
| 児湯郡 | 木城町長 半渡 英俊 | 都農町議会議長 勝目 文明 |
| 東臼杵郡 | 椎葉村町 黒木 保隆 | 諸塚村議会議長 田原 尚美 |
| 西臼杵郡 | 高千穂町長 甲斐 宗之 | 高千穂町議会議長 本願 和茂 |

共済組合等

| 名 称 | 代表者 | 事務所の所在地 | 電話番号 |
|------------------|----------------------|--------------------------------|-------------------|
| 宮崎県市町村職員共済組合 | 理事長 甲斐 宗之 (高千穂町長) | 宮崎市瀬頭2丁目4番15号 | (0985) 24-5282 |
| 地方公務員災害補償基金宮崎県支部 | 支部長 河野 俊嗣 (宮崎県知事) | 宮崎市橘通東2丁目10番1号 (宮崎県総務部人事課内) | (0985) 26-7010 |

市町村別二役・議長・副議長名簿

令和8年3月1日現在

| 市郡 | 市町村名 | 市町村長 | | 副市町村長 | | 議長 | | 副議長 | | | |
|------|------|--------------|-----------|-----------|-------------|------------|-----------|--------|--------|--------|--------|
| 市 | 宮崎市 | キヨヤマ トモノリ | ナガヤマ ヒデナリ | ケサマル ミオウ | スズキ イッセイ | シマダ キヨコ | 清山 知憲 | 永山 英也 | 袈裟丸 未央 | 鈴木 一成 | 嶋田 喜代子 |
| | 都城市 | イケダ タカヒサ | ヨシナガ トシヒロ | ニシダ カズトシ | カミワキ キヨテル | オトカタ リョウイチ | 池田 宜永 | 吉永 利広 | 西田 員敏 | 神脇 清照 | 音堅 良一 |
| | 延岡市 | ミウラ ヒサトモ | コイズミ トモアキ | アカギ シゲオ | ハヤセ ケンイチ | カジモト エイイチ | 三浦 久知 | 小泉 智明 | 赤木 繁男 | 早瀬 賢一 | 梶本 英一 |
| | 日南市 | タカハシ トオル | ノダ シノブ | | キタガワ コウイチロウ | カワグチ カズヤ | 高橋 透 | 野田 忍 | | 北川 浩一郎 | 川口 和也 |
| | 小林市 | ミヤバラ ヨシヒサ | ツルミズ ヨシヒロ | | マイタ シゲハル | ケンタロウ | 宮原 義久 | 鶴水 義広 | | 舞田 重治 | 貴嶋 憲太郎 |
| | 日向市 | ニシムラ サトシ | クロギ マスオ | | ヒダカ カズヒロ | カズヤシ タカヒロ | 西村 賢 | 黒木 升男 | | 日高 和広 | 小林 隆洋 |
| | 串間市 | タケダ コウイチ | ノベ コウジ | | サカナカ ヨシヒロ | セイイチロウ | 武田 浩一 | 野邊 幸治 | | 坂中 喜博 | 木代 誠一郎 |
| | 西都市 | オシカワ シュウイチロウ | カワイダ カズト | | アラカワ トシミツ | ハシグチ トシロウ | 押川 修一郎 | 川井田 和人 | | 荒川 敏満 | 橋口 登志郎 |
| | えびの市 | ナカヤマ ヨシヒコ | カイ マサフミ | | ヨシドメ ヌウジ | コミヤ ヤスコ | 中山 義彦 | 甲斐 正文 | | 吉留 優二 | 小宮 寧子 |
| | 北諸県郡 | 三股町 | キサスキ タツオ | イシザキ ケイゾウ | | イブスキ アキヒロ | ホリウチ ヨシロウ | 木佐貫 辰生 | 石崎 敬三 | | 指宿 秋廣 |
| 西諸県郡 | 高原町 | マルヤマ ユウジロウ | イケダ シシアキ | | マエハラ ジュンイチ | スエナガ ミツル | 丸山 裕次郎 | 池田 善明 | | 前原 淳一 | 末永 充 |
| 東諸県郡 | 国富町 | ヒダカ トシオ | ヨコヤマ ヒデキ | | ホヨセ ミツヒロ | コンドウ トモコ | 日高 利夫 | 横山 秀樹 | | 穂寄 満弘 | 近藤 智子 |
| | 綾町 | マツモト シュンジ | ハスコ コウイチ | | マツウラ ミツヒロ | モダ マコト | 松本 俊二 | 蓮子 浩一 | | 松浦 光宏 | 児玉 信 |
| 児湯郡 | 高鍋町 | クロギ トシユキ | ハヤセ テツロウ | | フルカワ マコト | タナカ ヨシモト | 黒木 敏之 | 早瀬 哲郎 | | 古川 誠 | 田中 義基 |
| | 新富町 | ゴジマ ソウシ | デグチ トシヒロ | | アマン セイロウ | コヤマ サナエ | 小嶋 崇嗣 | 出口 敏彦 | | 阿萬 誠郎 | 小山 早苗 |
| | 西米良村 | クロギ リュウジ | シオツキ タカシ | | カンメラ アキラ | ヨシカズ | 黒木 竜二 | 塩月 尊志 | | 上米良 玲 | 児玉 義和 |
| | 木城町 | ハンド ヒデトシ | ハギハラ カズヤ | | マナベ ヒロシ | ヤノ テツヤ | 半渡 英俊 | 萩原 一也 | | 眞鍋 博 | 矢野 哲也 |
| | 川南町 | ミヤザキ ヨシトシ | コムレ ヒロアキ | | ナカムラ アキヒト | トクヒロ ミツコ | 宮崎 吉敏 | 小牟禮 洋秋 | | 中村 昭人 | 徳弘 美津子 |
| | 都農町 | サカタ ヒロアキ | セオ リュウタ | | カツメ フミアキ | ミワ ヤスオ | 坂田 広亮 | 瀬尾 隆太 | | 勝目 文明 | 三輪 安男 |
| 東臼杵郡 | 門川町 | ヤマムロ コウジ | キシロ ヨシミ | | モリ セイチ | ハルオ | 山室 浩二 | 木代 佳美 | | 森 誠一 | 森川 春夫 |
| | 諸塚村 | フジサキ イイチロウ | クロギ ヌウジ | | タバタ ナオミ | イワモト クニカズ | 藤崎 猪一郎 | 黒木 裕治 | | 田原 尚美 | 岩本 國和 |
| | 椎葉村 | クロギ ヤスタカ | シイバ カズヒロ | | オカムラ セイン | ナス シグミ | 黒木 保隆 | 椎葉 和博 | | 岡村 正司 | 那須 重美 |
| | 美郷町 | ナガオ タク | フジモト シグル | | ヤマモト フミオ | ハヤカワ セツオ | 長尾 拓 | 藤本 茂 | | 山本 文男 | 早川 節夫 |
| 西臼杵郡 | 高千穂町 | カイ ムネユキ | フジモト アキト | | ホンガン カズシゲ | イソガイ スケオ | 甲斐 宗之 | 藤本 昭人 | | 本願 和茂 | 磯貝 助夫 |
| | 日之影町 | サトウ ミツグ | カイ トシヒロ | | カイ ムツヒロ | コタニ コウジ | 佐藤 貢 | 甲斐 敏弘 | | 甲斐 睦彦 | 小谷 幸治 |
| | 五ヶ瀬町 | コサコ ユキヒロ | ミヤザキ ノブオ | | カイ マサクニ | ワタナベ タカシ | 小迫 幸弘 | 宮崎 信雄 | | 甲斐 政國 | 渡邊 孝 |

公職の任期満了日一覧

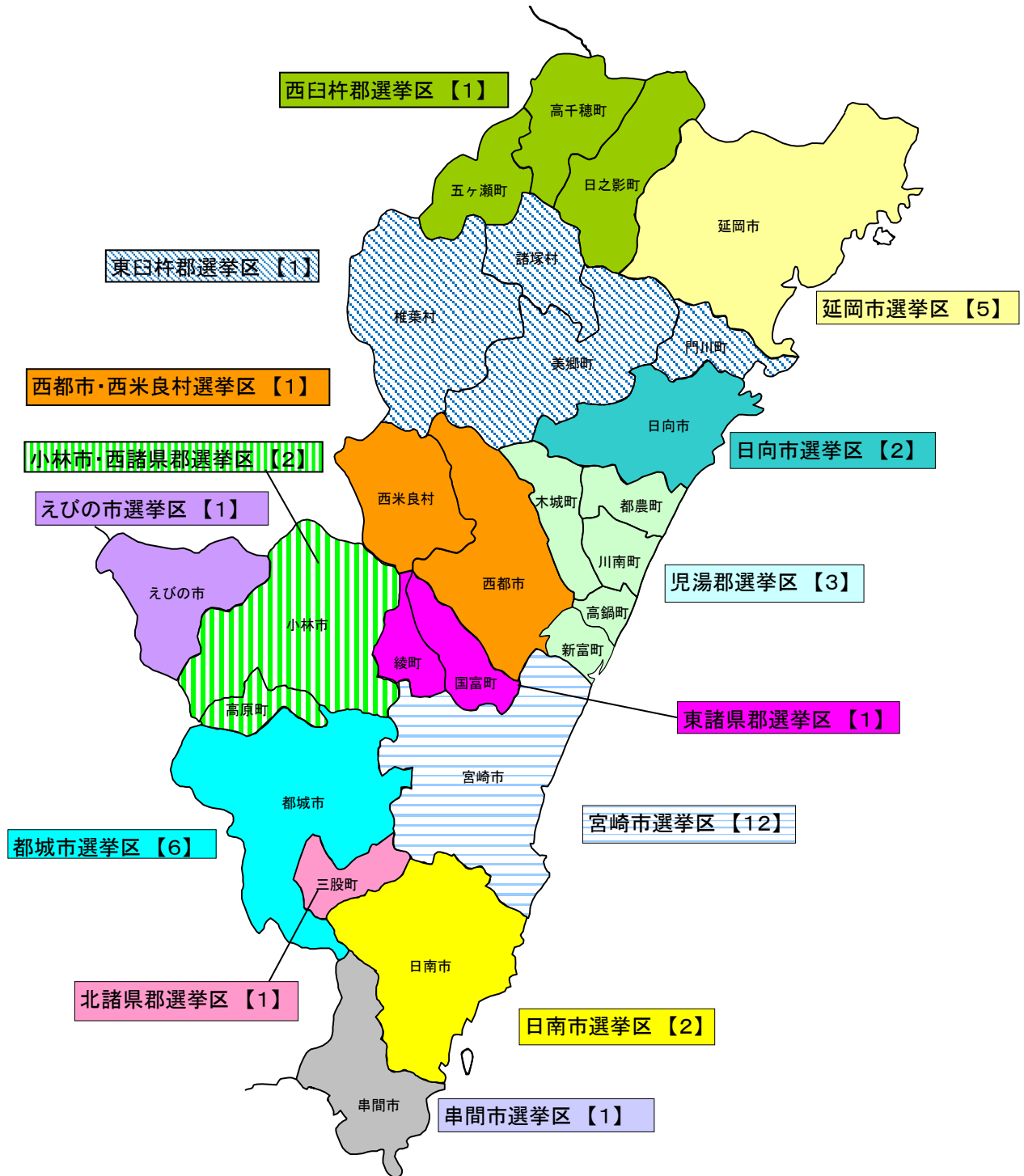
令和8年3月1日現在

| 任期満了日 | 公 職 | 定数 | 備考 | 任期満了日 | 公 職 | 定数 | 備考 | 任期満了日 | 公 職 | 定数 | 備考 |
|----------|----------|----|------------|-----------|----------|----|----|-----------|----------|----|----|
| 8. 3. 18 | 新 富 町 長 | | 8. 3. 1執行 | 9. 4. 25 | 日南市議会議員 | 19 | ↓ | 10. 7. 25 | 参議院議員 | 1 | |
| 8. 4. 4 | 西米良村長 | | 8. 3. 29執行 | 4. 27 | 木城町長 | | 統 | 8. 10 | 川南町長 | | |
| 4. 21 | 門川町長 | | 8. 4. 12執行 | 4. 29 | 県議会議員 | 39 | | 10. 26 | 衆議院議員 | 3 | |
| 4. 22 | 小林市長 | | 8. 4. 19執行 | 4. 30 | 諸塚村長 | | 一 | 11. 21 | 都城市長 | | |
| 4. 26 | 西都市議会議員 | 15 | 8. 4. 19執行 | " | 宮崎市議会議員 | 40 | | 12. 2 | 国富町長 | | |
| 5. 28 | 五ヶ瀬町長 | | 8. 5. 17執行 | " | 小林市議会議員 | 19 | 地 | 11. 2. 4 | 西都市長 | | |
| 9. 10 | 三股町議会議員 | 12 | | " | 串間市議会議員 | 13 | | 2. 26 | 高鍋町長 | | |
| 9. 22 | 三股町長 | | | " | 高原町議会議員 | 10 | 方 | 3. 1 | 川南町議会議員 | 13 | |
| 10. 21 | 日之影町議会議員 | 8 | | " | 綾町議会議員 | 10 | | 11. 4. 25 | 日南市長 | | |
| 12. 1 | 高鍋町議会議員 | 14 | | " | 新富町議会議員 | 12 | 選 | 5. 9 | 国富町議会議員 | 13 | |
| 9. 1. 18 | 高千穂町長 | | | " | 西米良村議会議員 | 8 | | 7. 5 | 椎葉村長 | | |
| 1. 20 | 県知事 | | | " | 木城町議会議員 | 10 | 挙 | 7. 19 | 延岡市長 | | |
| 3. 8 | 門川町議会議員 | 14 | | " | 都農町議会議員 | 10 | | 7. 31 | 五ヶ瀬町議会議員 | 9 | |
| | | | | " | 諸塚村議会議員 | 8 | 対 | 9. 25 | えびの市議会議員 | 10 | |
| | | | | " | 椎葉村議会議員 | 10 | | 9. 29 | 高千穂町議会議員 | 13 | |
| | | | | 5. 1 | 延岡市議会議員 | 27 | 象 | 10. 7 | 串間市長 | | |
| | | | | 5. 12 | 日向市議会議員 | 20 | | 10. 11 | えびの市長 | | |
| | | | | 6. 8 | 綾町長 | | ↑ | 10. 14 | 高原町長 | | |
| | | | | 9. 26 | 都農町長 | | | 11. 30 | 日之影町長 | | |
| | | | | 10. 3. 30 | 日向市長 | | | 12. 2. 4 | 都城市議会議員 | 29 | |
| | | | | | | | | 2. 5 | 宮崎市長 | | |
| | | | | | | | | 2. 11 | 美郷町長 | | |
| | | | | | | | | " | 美郷町議会議員 | 11 | |
| | | | | | | | | 13. 7. 28 | 参議院議員 | 1 | |

※定数は、任期満了までの議員定数であり、次の任期の議員定数ではありません。

宮崎県議会議員選挙区及び定数

※ 【 】内は定数



計 14選挙区(定数39人)



NICHINAN



KIJO



KUSHIMA



SHIIBA



MISATO



MIYAZAKI



KOBAYASHI



SHINTOMI



EBINO



KUNITOMI



TAKACHIHO



NOBEOKA



KAWAMINAMI



TAKAHARU



TSUNO



HYUGA



NISHIMERA



MIMATA



GOKASE



HINOKAGE



KADOGAWA



SAITO



MIYAKONOJO



TAKANABE



AYA



MOROTSUKA

みやぎきの市町村

令和8年3月

発行元 宮崎県総務部市町村課