

市の木：ケヤキ

市の花：アヤメ

市の花木：サクラ

市の鳥：－

みやこのじょうし			
都城市			
市町村コード	452025	類似団体類型	IV-1 (一般市)
所在地	〒 885 - 8555 都城市姫城町6街区21号		
	TEL 0986 - 23 - 2111		
	FAX 0986 - 25 - 7973		
HP	https://www.city.miyakonojo.miyazaki.jp/		
E-MAIL	info@city.miyakonojo.miyazaki.jp		
沿革			
大13. 4. 1	都城町が市となる		
昭 9. 2. 11	高城村が町となる		
昭15. 2. 11	高崎村が町となる		
昭28. 1. 15	山田村が町となる		
昭39. 11. 3	山之口村が町となる		
平18. 1. 1	都城市、山之口町、高城町、山田町、高崎町が合併し都城市となる		

市町村のPR

人がつながり 笑顔あふれる 南九州のリーディングシティ

都城市は、交通の要衝として、また三股町、鹿児島県曾於市・志布志市を含む都城広域定住自立圏の中心市として、さらには南九州圏域における産業・経済・医療・福祉・教育・文化の振興など、あらゆる分野で南九州をリードする都市としてのまちづくりを進めています。

○名所・旧跡

関之尾滝と願穴群、母智丘公園、観音池公園、金御岳公園、早水公園、青井岳自然公園、あじさい公園、旧後藤商家交流資料館、かくれ念仏洞、石風呂大いちょう、たちばな天文台、東霧島神社、都城島津邸、都城歴史資料館、都城市立美術館、都城市立図書館

○名物・特産品

木刀、都城大弓、お茶、焼酎、牛、豚、鶏、北斗鍋味噌、甘乳蘇、きんかん、しいたけ、里芋、らっきょう、ごぼう、高麗菓子、かるかん、ねったば、ふくれ菓子、シラスオパール、都城メンチ、焼き芋、がね、都城おでん

○祭・行事

おねっこ (1月)、人形浄瑠璃公演 (3・6・9・11月)、桜まつり (3～4月)、早水あやめまつり (4月)、どろんこパレー祭り (6月)、六月灯 (7月)、おかげ祭り (7月)、盆地まつり、夏祭り、花火大会 (8月)、焼肉カーニバル (10月)、弥五郎どん祭り (11月)、島津発祥まつり (11月)、都城興玉神社夜神楽大祭 (12月)

《概要》

○面積

総面積 (km ²) (R7. 10. 1)	林野面積 (ha)		耕地面積 (ha)		宅地面積 (ha)		可住地面積 (ha)	
	(R2. 2. 1)	構成比	(R7. 7. 15)	構成比	(R7. 1. 1)	構成比	(R6. 3. 31)	構成比
653.36	36,246	55.5	11,700	17.9	5,998.4	9.2	29,090	44.5

構成比は、国有林面積は林野面積、それ以外は総面積に対するものであり、総面積は各項目の年次に合わせたもの。

○人口及び世帯数

(人、世帯)

区分	総数	男女別		年齢区分別			世帯数
		男	女	年少人口 (0～14歳)	生産年齢人口 (15～64歳)	高齢人口 (65歳以上)	
住基人口 (R7. 1. 1)	162,574 (100.0%)	77,017 (47.4%)	85,557 (52.6%)	22,286 (13.7%)	88,508 (54.4%)	51,780 (31.9%)	82,324
国勢調査人口 (R2. 10. 1)	160,640 (100.0%)	75,308 (46.9%)	85,332 (53.1%)	22,222 (13.8%)	87,454 (54.4%)	50,964 (31.7%)	71,092
国勢調査人口 (H27. 10. 1)	165,029 (100.0%)	77,521 (47.0%)	87,508 (53.0%)	23,235 (14.1%)	93,495 (56.9%)	47,626 (29.0%)	69,965

総数には年齢不詳者も含まれているため、年齢区分別人口の積み上げと一致しない場合がある。
年齢区分別人口の割合については、年齢3区分の積み上げを100として算出している。

(○地方版総合戦略に係る人口展望)

将来推計人口 (R42(2060))	132,566 (100.0%)	65,022 (49.0%)	67,544 (51.0%)	20,603 (15.5%)	71,659 (54.1%)	40,304 (30.4%)
対R2国調比	82.5%	86.3%	79.2%	92.7%	81.9%	79.1%

各地方公共団体による独自推計 / 小数点以下を含む数値のため、総数と年齢区分別人口の積み上げとが一致しない場合がある。

○選挙人名簿登録者数 (人)

計	男	女
132,217 (100.0%)	61,860 (46.8%)	70,357 (53.2%)

(R8. 3. 1現在)

○選挙投票率 (%)

選挙名	計	男	女
第51回衆議院議員総選挙 (小選挙区)	47.07	47.72	46.50
第27回参議院議員通常選挙 (選挙区)	54.19	54.32	54.07
令和4年12月25日執行 宮崎県知事選挙	52.58	51.22	53.77

○所得(令和4年度)

市町村内総生産 (百万円)	699,974	就業者1人 当たり(千円)	7,987	対県平均 114.9	市町村民所得 (百万円)	391,277
------------------	---------	------------------	-------	---------------	-----------------	---------

《組織》

○二役 (R8. 3. 1)

市長	イダノ タカヒサ 池田 宜永	在任期間 任期	4 期目 令和10年11月21日
	ヨシナガ トシヒロ 吉永 利広	ニシタ カズトシ 西田 員敏	

○職員

会計区分	職員数		増減数 R7-R6	
	R7. 4. 1 (人口千人当たり)	R6. 4. 1		
普通会計	1,281	(7.88)	1,276	5
公営企業等会計	146	(0.90)	148	△ 2
計	1,427	(8.78)	1,424	3

※会計年度任用職員数： 1,148 名

《産業構造》

産業区分	総生産額(百万円) (R5. 3. 31)	就業人口 (R2. 10. 1)
第1次	31,928 (4.6%)	6,840 (8.6%)
第2次	233,562 (33.4%)	19,044 (23.8%)
第3次	426,470 (60.9%)	53,967 (67.6%)
税・関税等	8,014 (1.1%)	
計	699,974 (100.0%)	79,851 (100.0%)

《医療》

区分	施設数・人数	人口10万人当たり
一般病院・一般診療所数 ※1	145	89.2
歯科診療所数 ※1	62	38.1
医薬品販売業、薬局数 ※3	172	106.5
一般病院病床数(床) ※1	2,288	1,407.4
医師数 ※2	368	226.4
歯科医師数 ※2	111	68.3
薬剤師数 ※2	330	203.0
看護師、准看護師数 ※4	3,381	2,092.1
保健師数 ※2	96	59.1

※1…R6. 10. 1 ※2…R6. 12. 31 ※3…R6. 3. 31 ※4…R4. 12. 31
基準人口は各年次に合わせたもの。

《高齢者福祉施設》 (R7. 4. 1)

区分	施設数	定員
養護老人ホーム	6	320
特別養護老人ホーム	19	969
老人デイサービスセンター	138	—

《保育・教育》

区分	施設数	児童生徒数
保育所 ※1	31	1,326
幼稚園 ※1	2	78
認定こども園 ※1	51	4,897
小学校 ※2	38	9,321
中学校 ※2	20	4,823
高等学校 ※2	8	4,170

※1…R7. 4. 1 ※2…R6. 5. 1

○議会 (R8. 3. 1)

議長	カシキ キヨテル 神脇 清照	議員 任期	条例定数 29 人 令和12年2月4日
副議長	ホカ リョウイチ 音堅 良一	党派別 人員	自由民主党7、公明党4、日本共産党2、立憲民主党2、れいわ新選組1、無所属13

○給与関係指標（一般行政職）

ラスパイレース指数			平均給料月額(百円)	平均年齢(歳)
R7. 4. 1	R6. 4. 1	R5. 4. 1	(R7. 4. 1)	(R7. 4. 1)
98.8	98.6	98.3	3,287	41.7

《農業・工業・商業》

項目	区分	
農業 (R2. 2. 1)	総農家数(戸)	5,460
	農業従事者数	5,381
	経営耕地総面積(ha)	8,237
製造業 (R6. 6. 1)	事業所数	280
	従業者数	11,963
	製造品出荷額等(百万円)	48,814
卸・小売業 (R3. 6. 1)	事業所数	1,773
	従業者数	13,537
	年間商品販売額(百万円)	489,831

《公共施設整備状況》

項目	区分		
道路 ※1	市町村道	実延長(km)	3,162.2
		改良率(%)	63.8
		舗装率(%)	90.6
農林道 ※2	農道	延長(m)	600,360
	林道	延長(m)	55,197
都市公園等 ※2	市町村立	箇所数	135
		面積(m ²)	3,364,372
	市町村立以外	箇所数	0
		面積(m ²)	0
公営住宅等 ※2		戸数(戸)	3,338
廃棄物 処理施設 ※2	し尿	処理人口	13,736
		年間総収集量(kl)	7,870
	ごみ	処理人口	161,932
年間総収集量(t)		66,670	
水道 ※3		給水人口	155,222
		普及率(%)	97.3
下水道 ※2		汚水処理人口	149,129
		普及率(%)	92.1

※1…R6. 4. 1 ※2…R7. 3. 31 ※3…R6. 3. 31

《公共施設数》 (R7. 3. 31)

区分	施設数	区分	施設数
児童館	13	体育館	34
公会堂・市民会館	1	陸上競技場	3
公民館	16	野球場	4
図書館	2	プール	25
博物館	2	保健センター	3

《財政》

○決算収支の状況

(千円)

区分	令和6年度決算		令和5年度決算	
	決算額	構成比	決算額	構成比
歳入総額	138,116,662	100.0	133,140,300	100.0
自主財源	73,564,858	53.3	74,301,938	55.8
地方税	20,306,878	14.7	20,736,561	15.6
その他	53,257,980	38.6	53,565,377	40.2
依存財源	64,551,804	46.7	58,838,362	44.2
地方交付税	18,752,236	13.6	17,889,859	13.4
国・県支出金	33,732,352	24.4	31,088,936	23.4
地方債	5,255,759	3.8	3,945,791	3.0
その他	6,811,457	4.9	5,913,776	4.4
歳出総額	134,705,582	100.0	129,988,378	100.0
義務的経費	51,665,487	38.4	47,511,668	36.6
人件費	13,901,261	10.3	12,023,278	9.2
扶助費	30,647,927	22.8	28,094,983	21.6
公債費	7,116,299	5.3	7,393,407	5.7
投資的経費	18,491,399	13.7	14,660,160	11.3
普通建設事業	17,893,347	13.3	13,792,905	10.6
補助	11,537,631	8.6	9,239,125	7.1
単独	6,148,274	4.6	4,410,073	3.4
その他	207,442	0.2	143,707	0.1
災害復旧事業	598,052	0.4	867,255	0.7
その他の経費	64,548,696	47.9	67,816,550	52.2
物件費	23,302,906	17.3	24,925,747	19.2
繰出金	7,526,136	5.6	7,460,818	5.7
補助費等	8,497,699	6.3	6,749,411	5.2
その他	25,221,955	18.7	28,680,574	22.1
実質収支	1,565,524		1,544,906	
単年度収支	20,618		23,883	
実質単年度収支	675,934		1,541,008	

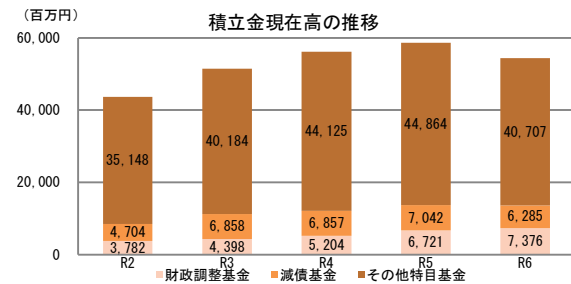
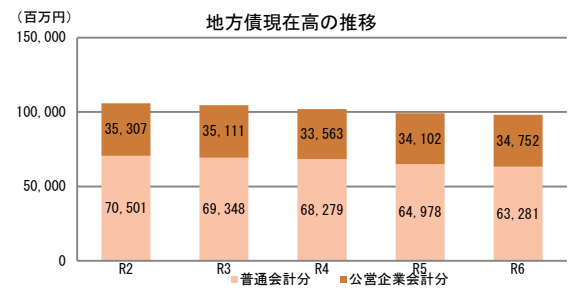
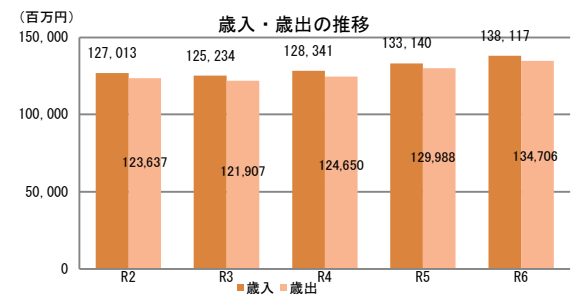
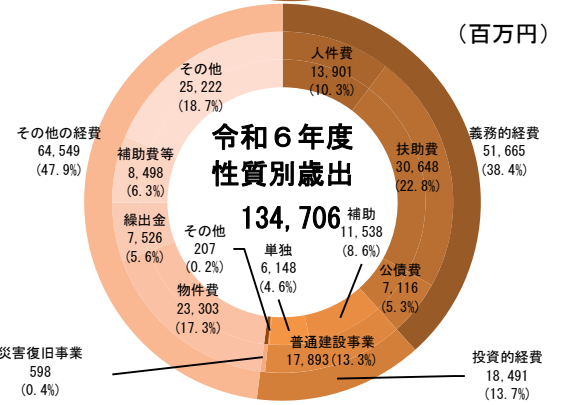
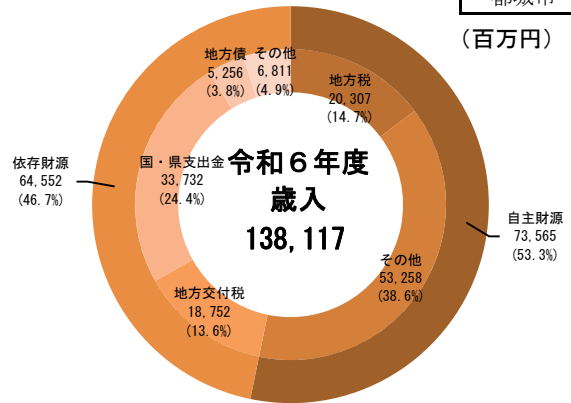
○主要指標等

区分	令和6年度決算	令和5年度決算
標準財政規模(千円)	43,008,000	42,146,965
財政力指数	0.547	0.544
経常収支比率(%)	97.3	95.9
自主財源比率(%)	53.3	55.8
健全化判断比率		
実質赤字比率	-	-
連結実質赤字比率	-	-
実質公債費比率	6.1	5.7
将来負担比率	-	-
地方債現在高(千円)	98,032,901 (227.9%)	99,080,270 (235.1%)
普通会計分	63,280,732 (147.1%)	64,977,976 (154.2%)
公営企業会計分	34,752,169 (80.8%)	34,102,294 (80.9%)
積立金現在高(千円)	54,367,637 (126.4%)	58,626,153 (139.1%)
財政調整基金	7,376,070 (17.2%)	6,720,754 (15.9%)
減債基金	6,284,591 (14.6%)	7,041,500 (16.7%)
その他特定目的基金	40,706,976 (94.6%)	44,863,899 (106.4%)

地方債現在高、積立金現在高の()は標準財政規模比

都城市

(百万円)



○公営企業の状況（令和6年度決算）

（千円）

事業区分	法適	法非適	総収益	総費用	純損益又は実質収支	他会計繰入金	資金不足比率
水道事業	○		2,227,426	2,269,636	△ 42,210	106,944	-
簡易水道事業	○		445,106	469,078	△ 23,972	336,501	-
公共下水道事業	○		2,749,500	2,709,067	40,433	921,749	-
農業集落排水事業	○		495,819	495,819	0	278,704	-
市場事業		○	10,569	10,569	0	33,138	-
宅地造成事業		○	97,523	97,523	△ 115,200	4,430	-
電気事業		○	72,628	24,682	0	0	-

法適用企業は純損益、法非適企業は実質収支

○ふるさと納税寄付金

区分	令和6年度	令和5年度
受入件数（件）	862,624	1,012,796
受入金額（千円）	17,692,074	19,384,044

《税》

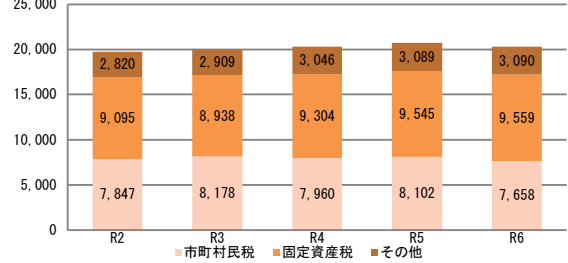
○税収の状況

（千円）

区分	令和6年度		令和5年度		
	決算額	構成比	決算額	構成比	
市町村民税	個人	6,261,691	30.8	6,731,976	32.5
	法人	1,395,889	6.9	1,370,273	6.6
	小計	7,657,580	37.7	8,102,249	39.1
固定資産税	9,559,269	47.1	9,544,828	46.0	
その他	3,090,029	15.2	3,089,484	14.9	
合計	20,306,878	100.0	20,736,561	100.0	

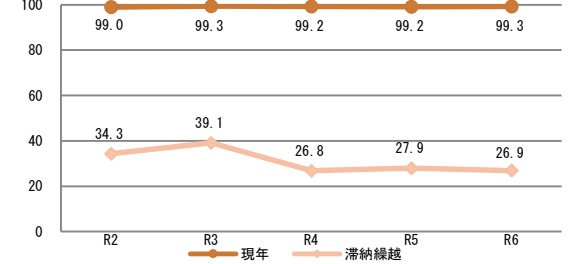
（百万円）

市町村税収入額の推移



（%）

市町村税徴収率の推移



○徴収率

（%）

区分	令和6年度	令和5年度	
市町村税	現年	99.3	99.2
	滞納繰越	26.9	27.9
	計	97.7	97.8
国民健康保険税	現年	95.1	94.9
	滞納繰越	21.0	23.7
	計	83.8	84.3

《主な長期計画》

計画	名称	策定年月	計画期間	見直し年月	備考
総合計画・長期計画	第2次都城市総合計画	H30.3	H30～R9		
中期財政計画	—				
地方版総合戦略	都城市まち・ひと・しごと創生総合戦略 第2期	R2.4	R2～R7	R7.3	1年延伸

《今後の主な事業等》

事業名	事業内容	事業予定年度
こどものあそびば整備推進事業	雨天時等も遊ぶことができる施設の整備	R7～R12
防災・安全交付金事業 甲斐元通線（五十市工区）	市の中心市街地と都城志布志道路（平塚IC）を直結する幹線道路の新規整備	R6～R16
市民会館跡地活用事業	中央公民館、コミュニティセンター、福祉会館等（想定）を集約した施設を整備	R6～R12
高城総合支所庁舎建設事業	高城生涯学習センターを増築し、地区公民館機能、図書館機能、総合支所機能が一体となった複合施設として整備	R5～R11
小松原地区公民館建設事業	小松原地区公民館、体育館を集約・複合整備	R6～R9