


市の木：くろがねもち

市の花：かんな

市の花木：ふじ

市の鳥：－

			
のべおかし <h1 style="text-align: center;">延岡市</h1>			
市町村コード	452033	類似団体類型	Ⅲ-3 (一般市)
所在地	〒 882 - 8686 延岡市東本小路2番地1  TEL 0982 - 34 - 2111 FAX 0982 - 34 - 2110		
HP	<a href="https://www.city.nobeoka.miyazaki.jp">https://www.city.nobeoka.miyazaki.jp</a>		
E-MAIL	<a href="mailto:mailbox@city.nobeoka.miyazaki.jp">mailbox@city.nobeoka.miyazaki.jp</a>		
沿革			
昭 8. 2. 11	延岡町が市となる		
昭11. 10. 25	伊形村、東海村を廃し市に編入		
昭30. 4. 1	南方村、南浦村を廃し市に編入		
平18. 2. 20	北方町、北浦町を廃し市に編入		
平19. 3. 31	北川町を廃し市に編入		

### 市町村のPR

市民がまんなか～市民力・地域力・都市力が躍動するまち のべおかし

延岡市は、日向灘に面し、九州山地から清流五ヶ瀬川の注ぐ自然豊かな都市です。古くは城下町として、現在は東九州を代表する工業都市として発展を続けてきました。平成18、19年の北方町、北浦町、北川町との合併を経て、九州の市では二番目の面積を有する市になりました。また、令和5年5月に内閣府から「SDGs未来都市」に選定され、SDGsの達成に向け普及啓発と機運醸成に取り組んでいます。

#### ○名所・旧跡

祖母傾国定公園(祖母・傾・大崩ユネスコエコパーク)、日豊海岸国定公園、愛宕山(日本夜景遺産日本百名名)、大崩山、比叡山、行藤の滝、那智の滝、鹿川溪谷、北川湿原、延岡城跡(続日本100名城)、延岡城・内藤記念博物館、野口遵記念館、南方古墳群、北川陵墓参考地、西南の役和田越決戦場、西郷隆盛宿陣跡資料館、旧綱ノ瀬橋梁、日高家住宅、本東寺の慧日梅、神さん山

#### ○名物・特産品

鮎、伊勢えび、ヒカリ、北浦灘ジ、ひむか本が、ブランドカキバチ・ブリ・タイ、ウメイト、一口あわび、緋扇貝、ちりめんじゃこ、北浦月の塩、日向備長炭、金の筍、しいたけ「ねむり姫」、次郎柿、桃、空飛ぶ新玉柿、自然薯、しきみ、けん南蛮、辛麺、ぎょうざ、「のぼり猿」、五月幟、大漁旗

#### ○祭・行事

延岡西日本マラソン(2月)、延岡花物語(2-4月上旬)、東九州レマラソン(須美江家族旅行村(3月)、北浦さくらマラソン大会(3月)、今山大師祭(4月)、ゴールデンゲ-ムinのべおかし(5月)、北川お祭り(5月下旬~6月上旬)、まつりのべおかし(7月)、北川ふるさと夏まつり(8月)、きたうら納涼花火大会(8月)、海鮮!山鮮!きたうら市!(9~10月)、鮎やな(10-12月)、のべおかし天下一新能(10月)、のぼりざるフェスタ(10月)千支の町フェスティバル(ETO FES)(11月)、北川町産業文化祭(11月)、城山かぐらまつり(11月)

### 《概要》

#### ○面積

総面積(km <sup>2</sup> ) (R7. 10. 1)	林野面積(ha)		耕地面積(ha)		宅地面積(ha)		可住地面積(ha)	
	(R2. 2. 1)	構成比	(R7. 7. 15)	構成比	(R7. 1. 1)	構成比	(R6. 3. 31)	構成比
868.02	73,556	84.7	2,520	2.9	2,148.6	2.5	13,246	15.3

構成比は、国有林面積は林野面積、それ以外は総面積に対するものであり、総面積は各項目の年次に合わせたもの。

#### ○人口及び世帯数

(人、世帯)

区分	総数	男女別		年齢区分別			世帯数
		男	女	年少人口 (0~14歳)	生産年齢人口 (15~64歳)	高齢人口 (65歳以上)	
住基人口 (R7. 1. 1)	113,936 (100.0%)	54,296 (47.7%)	59,640 (52.3%)	13,342 (11.7%)	60,199 (52.8%)	40,395 (35.5%)	59,399
国勢調査人口 (R2. 10. 1)	118,394 (100.0%)	56,100 (47.4%)	62,294 (52.6%)	14,531 (12.3%)	62,781 (53.0%)	41,082 (34.7%)	51,566
国勢調査人口 (H27. 10. 1)	125,159 (100.0%)	58,993 (47.1%)	66,166 (52.9%)	16,510 (13.2%)	69,376 (55.6%)	38,904 (31.2%)	51,751

総数には年齢不詳者も含まれているため、年齢区分別人口の積み上げと一致しない場合がある。年齢区分別人口の割合については、年齢3区分の積み上げを100として算出している。

#### (○地方版総合戦略に係る人口展望)

将来推計人口 (R42(2060))	63,969 (100.0%)	-	-	-	-	-
対R2国調比	54.0%	-	-	-	-	-

各地方公共団体による独自推計 / 小数点以下を含む数値のため、総数と年齢区分別人口の積み上げとが一致しない場合がある。

#### ○選挙人名簿登録者数 (人)

計	男	女
94,947 (100.0%)	44,591 (47.0%)	50,356 (53.0%)

(R8. 3. 1現在)

#### ○選挙投票率 (%)

選挙名	計	男	女
第51回衆議院議員総選挙(小選挙区)	56.06	56.43	55.74
第27回参議院議員通常選挙(選挙区)	60.44	59.89	60.94
令和4年12月25日執行 宮崎県知事選挙	54.82	52.86	56.55

#### ○所得(令和4年度)

市町村内生産 (百万円)	458,034	就業者1人 当たり(千円)	7,577	対県平均 109.0	市町村民所得 (百万円)	313,833
-----------------	---------	------------------	-------	---------------	-----------------	---------

## 《組織》

## ○二役 (R8. 3. 1)

市長	シヲ ヒサト 三浦 久知	在任期間 任期	1 期目 令和11年 7月 19日
	アキ シノブ 赤木 繁男	副市長	コイズミ トモキ 小泉 智明

## ○職員

会計区分	職員数			増減数 R7-R6
	R7. 4. 1 (人口千人当たり)	R6. 4. 1		
普通会計	1,009	(8.86)	996	13
公営企業等会計	139	(1.22)	142	△ 3
計	1,148	(10.08)	1,138	10

※会計年度任用職員数： 727 名

## 《産業構造》

産業区分	総生産額(百万円) (R5. 3. 31)	就業人口 (R2. 10. 1)
第1次	10,013 (2.2%)	2,900 (5.1%)
第2次	183,272 (40.0%)	16,131 (28.4%)
第3次	259,136 (56.6%)	37,833 (66.5%)
税・関税等	5,612 (1.2%)	
計	458,034 (100.0%)	56,864 (100.0%)

## 《医療》

区分	施設数・人数	人口10万人当たり
一般病院・一般診療所数 ※1	104	91.3
歯科診療所数 ※1	51	44.8
医薬品販売業、薬局数 ※3	127	109.6
一般病院病床数(床) ※1	1,212	1,063.8
医師数 ※2	266	233.5
歯科医師数 ※2	71	62.3
薬剤師数 ※2	273	239.6
看護師、准看護師数 ※4	2,311	1,965.8
保健師数 ※2	70	61.4

※1…R6. 10. 1 ※2…R6. 12. 31 ※3…R6. 3. 31 ※4…R4. 12. 31  
基準人口は各年次に合わせたもの。

## 《高齢者福祉施設》 (R7. 4. 1)

区分	施設数	定員
養護老人ホーム	1	100
特別養護老人ホーム	12	696
老人デイサービスセンター	74	—

## 《保育・教育》

区分	施設数	児童生徒数
保育所 ※1	18	917
幼稚園 ※1	5	203
認定こども園 ※1	25	2,420
小学校 ※2	27	5,799
中学校 ※2	17	3,132
高等学校 ※2	7	3,596

※1…R7. 4. 1 ※2…R6. 5. 1

## ○議会 (R8. 3. 1)

議長	ハヤシ ケンイチ 早瀬 賢一	議員 任期	条例定数 27 人 令和9年5月1日
副議長	カヅモト エイチ 梶本 英一	党派別 人員	自由民主党9国民民主党4公明党3 立憲民主党2日本共産党1無所属7

## ○給与関係指標（一般行政職）

ラスパイレース指数			平均給料月額(百円)	平均年齢(歳)
R7. 4. 1	R6. 4. 1	R5. 4. 1	(R7. 4. 1)	(R7. 4. 1)
99.2	99.3	99.0	3,309	41.8

## 《農業・工業・商業》

項目	区分	
農業 (R2. 2. 1)	総農家数(戸)	1,979
	農業従事者数	2,682
	経営耕地総面積(ha)	1,432
製造業 (R6. 6. 1)	事業所数	193
	従業者数	8,028
	製造品出荷額等(百万円)	38,735
卸・小売業 (R3. 6. 1)	事業所数	1,262
	従業者数	8,517
	年間商品販売額(百万円)	194,097

## 《公共施設整備状況》

項目	区分		
道路 ※1	市町村道	実延長(km)	1,447.3
		改良率(%)	69.7
		舗装率(%)	88.0
農林道 ※2	農道	延長(m)	200,783
	林道	延長(m)	484,387
都市公園等 ※2	市町村立	箇所数	206
		面積(m <sup>2</sup> )	1,730,051
	市町村立 以外	箇所数	1
		面積(m <sup>2</sup> )	45,000
公営住宅等 ※2		戸数(戸)	2,452
廃棄物 処理施設 ※2	し尿	処理人口	2,438
		年間総収集量(kl)	1,835
	ごみ	処理人口	112,864
年間総収集量(t)		39,793	
水道 ※3		給水人口	110,153
		普及率(%)	98.3
下水道 ※2		汚水処理人口	105,907
		普及率(%)	93.8

※1…R6. 4. 1 ※2…R7. 3. 31 ※3…R6. 3. 31

## 《公共施設数》 (R7. 3. 31)

区分	施設数	区分	施設数
児童館	2	体育館	6
公会堂・市民会館	2	陸上競技場	2
公民館	2	野球場	4
図書館	4	プール	2
博物館	1	保健センター	1

《財政》

○決算収支の状況

(千円)

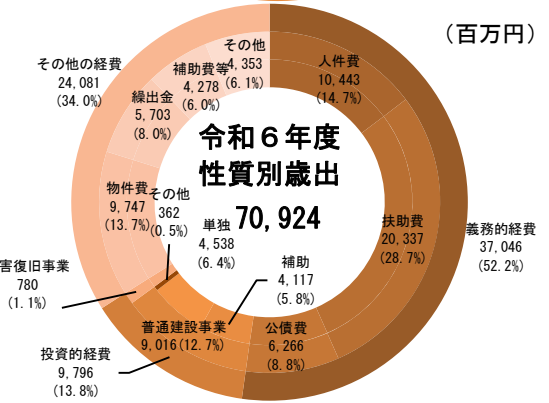
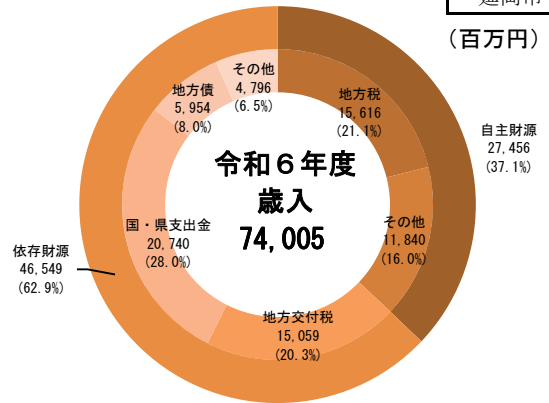
区分	令和6年度決算		令和5年度決算	
	決算額	構成比	決算額	構成比
歳入総額	74,004,811	100.0	72,565,693	100.0
自主財源	27,456,035	37.1	28,405,835	39.1
地方税	15,616,152	21.1	15,937,351	22.0
その他	11,839,883	16.0	12,468,484	17.2
依存財源	46,548,776	62.9	44,159,858	60.9
地方交付税	15,058,607	20.3	14,176,144	19.5
国・県支出金	20,739,922	28.0	20,411,157	28.1
地方債	5,953,987	8.0	5,463,242	7.5
その他	4,796,260	6.5	4,109,315	5.7
歳出総額	70,924,122	100.0	69,891,005	100.0
義務的経費	37,046,407	52.2	35,451,922	50.7
人件費	10,442,849	14.7	9,733,919	13.9
扶助費	20,337,114	28.7	19,367,859	27.7
公債費	6,266,444	8.8	6,350,144	9.1
投資的経費	9,796,231	13.8	9,142,512	13.1
普通建設事業	9,016,393	12.7	8,280,648	11.8
補助	4,116,516	5.8	4,009,904	5.7
単独	4,537,840	6.4	3,731,754	5.3
その他	362,037	0.5	538,990	0.8
災害復旧事業	779,838	1.1	861,864	1.2
その他の経費	24,081,484	34.0	25,296,571	36.2
物件費	9,747,162	13.7	9,740,824	13.9
繰出金	5,702,764	8.0	5,667,551	8.1
補助費等	4,278,180	6.0	5,099,477	7.3
その他	4,353,378	6.1	4,788,719	6.9
実質収支	1,762,775		1,815,659	
単年度収支	△ 52,884		△ 288,491	
実質単年度収支	△ 52,884		△ 288,491	

○主要指標等

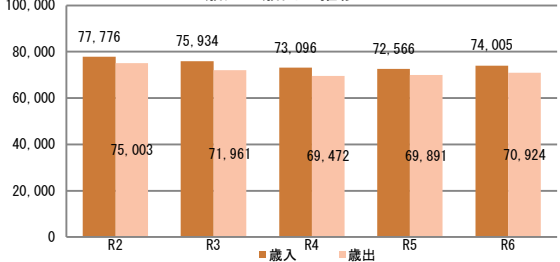
区分	令和6年度決算	令和5年度決算
標準財政規模(千円)	32,645,001	32,545,525
財政力指数	0.525	0.515
経常収支比率(%)	97.2	96.9
自主財源比率(%)	37.1	39.1
健全化判断比率		
実質赤字比率	-	-
連結実質赤字比率	-	-
実質公債費比率	8.6	8.1
将来負担比率	15.9	2.1
地方債現在高(千円)	84,815,341 (259.8%)	85,293,197 (262.1%)
普通会計分	53,950,273 (165.3%)	54,021,888 (166.0%)
公営企業会計分	30,865,068 (94.5%)	31,271,309 (96.1%)
積立金現在高(千円)	13,781,407 (42.2%)	15,758,530 (48.4%)
財政調整基金	5,032,997 (15.4%)	5,032,997 (15.5%)
減債基金	2,404,530 (7.4%)	2,606,827 (8.0%)
その他特定目的基金	6,343,880 (19.4%)	8,118,706 (24.9%)

地方債現在高、積立金現在高の( )は標準財政規模比

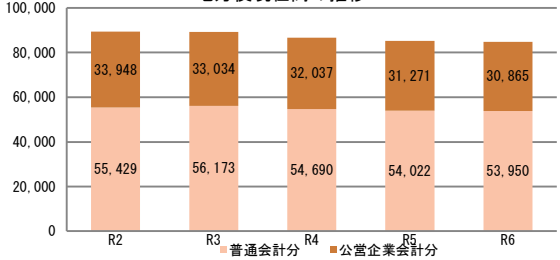
(百万円)



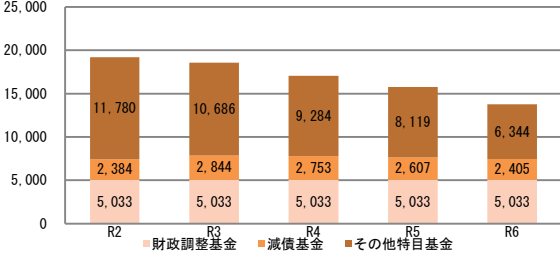
歳入・歳出の推移



地方債現在高の推移



積立金現在高の推移



## ○公営企業の状況（令和6年度決算）

(千円)

事業区分	法適	法非適	総収益	総費用	純損益又は実質収支	他会計繰入金	資金不足比率
水道事業	○		2,260,263	1,961,243	299,020	191,891	-
公共下水道事業	○		2,902,540	2,878,844	23,696	830,584	-
特定環境下水道事業	○		164,432	164,432	0	62,481	-
農業集落排水事業	○		195,166	195,166	0	94,816	-
漁業集落排水事業	○		47,565	47,565	0	23,199	-
特定地域生活排水事業	○		8,285	8,285	0	5,496	-

法適用企業は純損益、法非適企業は実質収支

## ○ふるさと納税寄付金

区分	令和6年度	令和5年度
受入件数（件）	49,745	98,660
受入金額（千円）	1,317,341	1,509,484

## 《税》

## ○税収の状況

(千円)

区分	令和6年度		令和5年度		
	決算額	構成比	決算額	構成比	
市町村民税	個人	4,699,626	30.1	5,049,908	31.7
	法人	910,374	5.8	992,263	6.2
	小計	5,610,000	35.9	6,042,171	37.9
固定資産税	8,630,399	55.3	8,505,076	53.4	
その他	1,375,753	8.8	1,390,104	8.7	
合計	15,616,152	100.0	15,937,351	100.0	

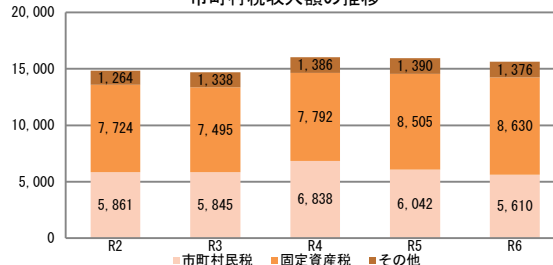
## ○徴収率

(%)

区分	令和6年度	令和5年度	
市町村民税	現年	99.6	99.7
	滞納繰越	31.9	27.5
	計	99.0	98.9
国民健康保険税	現年	98.1	97.3
	滞納繰越	40.1	46.9
	計	93.1	91.2

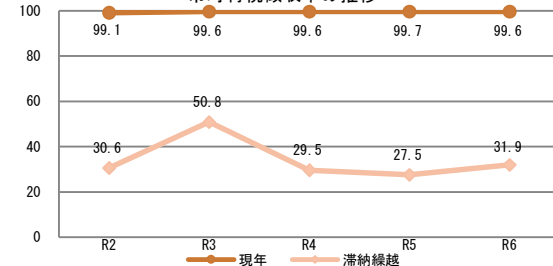
(百万円)

## 市町村民税収入額の推移



(%)

## 市町村民税徴収率の推移



## 《主な長期計画》

計画	名称	策定年月	計画期間	見直し年月	備考
総合計画・長期計画	第7次延岡市長期総合計画	R8.3	R8～R17	R13.3	R13～R17を後期基本計画とする
中期財政計画	財政計画書（一般会計）	R8.2	R7～R11	—	基本的に毎年度ローリング
地方版総合戦略	第3期延岡新時代創生総合戦略	R8.3	R8～R12	—	

## 《今後の主な事業等》

事業名	事業内容	事業予定年度
地域通貨「のべおかCOIN」制度運用事業	市独自の地域通貨の「地域マネー」や「地域ポイント」の発行量を増大させる取り組みを行うことで、地域内経済の循環及び活性化を図る。また、コミュニティの活性化、物価高対策等の各種施策ツールとしても活用する。	R3～
西階公園野球場施設整備事業	令和9年度に開催予定の第81回国民スポーツ大会の競技会場である西階公園野球場の大規模改修を行う。	R2～R8
新ごみ処理施設整備事業	粗大ごみ処理施設及びリサイクルプラザゲン丸館は、稼働開始からそれぞれ41年、29年目を迎え、今後も安定した処理を継続するために、「延岡市一般廃棄物処理施設整備方針」に基づき、複合施設として、建替えを実施する。	R7～R15
子ども医療費助成事業	乳幼児、小・中学生及び高校生年代の医療費を助成することにより、子育て家庭の負担軽減を図るとともに、子どもに係る疾病等の治療を容易にし、子どもの保健福祉の増進と健全な発育の促進を図る。	S49～
国スポ・障スポ宿泊受入力強化支援事業	宮崎国スポ・障スポの開催時の宿泊施設不足が指摘される中、宿泊受入力を強化するとともに、令和10年以降の合宿誘致や観光振興の一層の推進のため、市内のホテル・旅館等が行う改修等の事業に対し支援を行う。	R6～R8