

市の木： 飢肥杉

市の花： ツブキの花

市の花木： サクラ・ジャカランダ

市の鳥： メジロ

にちなんし			
<h1>日南市</h1>			
市町村コード	452041	類似団体類型	Ⅱ-1 (一般市)
所在地	〒 887 - 8585 日南市中央通1-1-1		
	TEL 0987 - 31 - 1100		
	FAX 0987 - 23 - 1853		
HP	https://www.city.nichinan.lg.jp/		
E-MAIL	soumuka@city.nichinan.lg.jp		
沿革			
昭15. 12. 1	南郷村が南郷町となる		
昭25. 1. 1	飢肥町、吾田町、油津町、東郷村が合併して日南市となる		
昭30. 2. 11	鶴戸村、細田町を廃し市に編入		
昭31. 4. 1	酒谷村、大窪地区（榎原村の一部）を廃し市に編入		
昭31. 4. 1	榎原村（橋之口地区全部、大窪村区の一部）を廃し南郷町に編入		
昭34. 4. 1	北郷村が北郷町となる		
平21. 3. 30	日南市、北郷町、南郷町が合併し日南市となる		

市町村のPR

「海幸」「山幸」が人・歴史・文化を育むまち日南

日南市は、宮崎県南部の海岸地域に位置し、日本農業遺産に認定された「日南かつお一本釣り漁業」をはじめとする水産業に加え、農業、林業など、第一次産業が盛んなまちです。また、九州の小京都と称される「飢肥城下町」や国指定名勝の「鶴戸神宮」など、観光地を複数有しており、地域資源を最大限生かした一体的なまちづくりを進めています。

○名所・旧跡

日南海岸国定公園・鶴戸神宮・飢肥城址・堀川運河・油津赤レンガ館・小村寿太郎記念館・富士海水浴場・大堂津海水浴場・坂元棚田・道の駅酒谷・サンメッセ日南・猪八重溪谷・北郷温泉・蜂之巣公園・花立公園・道の駅きたごう・栄松ビーチ・道の駅なんごう・港の駅めいっ・榎原神社・国名勝「鶴戸」

○名物・特産品

スイートピー・超早場米・極早生みかん（日南1号）・ボンカン・完熟きんかん・飢肥杉・イセエビ・かつお・まぐろ・おびの天ぷら・厚焼きたまご・焼酎・魚うどん・みやざき地頭鶏・カニマキ汁・マンゴー・美々鱈

○祭・行事

広島東洋カープ・埼玉西武ライオンズキャンプ(11月、2月)、サッカー横浜FCキャンプ(2月)、花立公園桜まつり(4月)、油津キャナルマルシェ・ジャカランダまつり・シーカヤックマラソン大会(5~6月)、油津港まつり(7月)、なんごう黒潮まつり(8月)、日南海岸伊勢えびまつり(9~11月)、飢肥城下まつり(10月)、つわぶきハーフマラソン&車いすマラソン大会・北郷町産業まつり(11月)

《概要》

○面積

総面積(km ²) (R7. 10. 1)	林野面積(ha)		耕地面積(ha)		宅地面積(ha)		可住地面積(ha)	
	(R2. 2. 1)	構成比	(R7. 7. 15)	構成比	(R7. 1. 1)	構成比	(R6. 3. 31)	構成比
535. 49	42, 594	79. 5	2, 430	4. 5	1, 464. 4	2. 7	10, 955	20. 5

構成比は、国有林面積は林野面積、それ以外は総面積に対するものであり、総面積は各項目の年次に合わせたもの。

○人口及び世帯数

(人、世帯)

区分	総数	男女別		年齢区分別			世帯数
		男	女	年少人口 (0~14歳)	生産年齢人口 (15~64歳)	高齢人口 (65歳以上)	
住基人口 (R7. 1. 1)	48, 198 (100. 0%)	22, 869 (47. 4%)	25, 329 (52. 6%)	5, 086 (10. 6%)	23, 691 (49. 2%)	19, 421 (40. 3%)	25, 835
国勢調査人口 (R2. 10. 1)	50, 848 (100. 0%)	23, 930 (47. 1%)	26, 918 (52. 9%)	5, 976 (11. 8%)	25, 257 (49. 7%)	19, 615 (38. 6%)	22, 071
国勢調査人口 (H27. 10. 1)	54, 090 (100. 0%)	25, 374 (46. 9%)	28, 716 (53. 1%)	6, 376 (11. 8%)	28, 766 (53. 2%)	18, 884 (35. 0%)	22, 678

総数には年齢不詳者も含まれているため、年齢区分別人口の積み上げと一致しない場合がある。
年齢区分別人口の割合については、年齢3区分の積み上げを100として算出している。

(○地方版総合戦略に係る人口展望)

将来推計人口 (R42(2060))	25, 864 (100. 0%)	12, 640 (48. 9%)	13, 224 (51. 1%)	2, 950 (11. 4%)	11, 227 (43. 4%)	11, 687 (45. 2%)
対R2国調比	50. 9%	52. 8%	49. 1%	49. 4%	44. 5%	59. 6%

各地方公共団体による独自推計 / 小数点以下を含む数値のため、総数と年齢区分別人口の積み上げとが一致しない場合がある。

○選挙人名簿登録者数

(人)

計	男	女
40, 278 (100. 0%)	18, 859 (46. 8%)	21, 419 (53. 2%)

(R8. 3. 1現在)

○選挙投票率

(%)

選挙名	計	男	女
第51回衆議院議員総選挙(小選挙区)	50. 62	50. 73	50. 52
第27回参議院議員通常選挙(選挙区)	52. 89	53. 22	52. 61
令和4年12月25日執行 宮崎県知事選挙	56. 70	55. 00	58. 19

○所得(令和4年度)

市町村内総生産 (百万円)	154, 067	就業者1人 当たり(千円)	6, 309	対県平均 90. 8	市町村民所得 (百万円)	110, 477
------------------	----------	------------------	--------	---------------	-----------------	----------

《組織》

○二役 (R8. 3. 1)

市長	カハシ トル 高橋 透	在任期間	2 期目
		任期	令和11年 4月25日
副市長	ノダ シンゴ 野田 忍		—

○職員

会計区分	職員数			増減数 R7-R6
	R7. 4. 1 (人口千人当たり)	R6. 4. 1		
普通会計	449	(9. 32)	464	△ 15
公営企業等会計	188	(3. 90)	184	4
計	637	(13. 22)	648	△ 11

※会計年度任用職員数： 315 名

《産業構造》

産業区分	総生産額(百万円) (R5. 3. 31)	就業人口 (R2. 10. 1)
第1次	12,656 (8. 2%)	2,767 (11. 7%)
第2次	33,802 (21. 9%)	4,796 (20. 3%)
第3次	105,765 (68. 6%)	16,071 (68. 0%)
税・関税等	1,844 (1. 2%)	
計	154,067 (100. 0%)	23,634 (100. 0%)

《医療》

区分	施設数・人数	人口10万人当たり
一般病院・一般診療所数 ※1	49	101. 7
歯科診療所数 ※1	19	39. 4
医薬品販売業、薬局数 ※3	49	99. 9
一般病院病床数(床) ※1	728	1,510. 4
医師数 ※2	132	273. 9
歯科医師数 ※2	32	66. 4
薬剤師数 ※2	93	193. 0
看護師、准看護師数 ※4	1,091	2,182. 5
保健師数 ※2	34	70. 5

※1…R6. 10. 1 ※2…R6. 12. 31 ※3…R6. 3. 31 ※4…R4. 12. 31
基準人口は各年次に合わせたもの。

《高齢者福祉施設》 (R7. 4. 1)

区分	施設数	定員
養護老人ホーム	3	150
特別養護老人ホーム	5	367
老人デイサービスセンター	39	—

《保育・教育》

区分	施設数	児童生徒数
保育所 ※1	7	398
幼稚園 ※1	0	0
認定こども園 ※1	13	888
小学校 ※2	15	2,240
中学校 ※2	10	1,294
高等学校 ※2	3	1,296

※1…R7. 4. 1 ※2…R6. 5. 1

○議会 (R8. 3. 1)

議長	キカワ コウイチロウ 北川 浩一郎	議員	条例定数 19 人
		任期	令和9年 4月25日
副議長	カワグチ カズキ 川口 和也	党派別 人員	自由民主党9、公明党2、日本共産党1、立憲民主党2、幸福実現党1、無所属4

○給与関係指標（一般行政職）

ラスパイレース指数			平均給料月額(百円)	平均年齢(歳)
R7. 4. 1	R6. 4. 1	R5. 4. 1	(R7. 4. 1)	(R7. 4. 1)
99. 1	99. 7	99. 5	3,471	44. 8

《農業・工業・商業》

項目	区分	
農業 (R2. 2. 1)	総農家数(戸)	1,324
	農業従事者数	1,945
	経営耕地総面積(ha)	1,930
製造業 (R6. 6. 1)	事業所数	104
	従業者数	2,803
	製造品出荷額等(百万円)	7,784
卸・小売業 (R3. 6. 1)	事業所数	549
	従業者数	3,035
	年間商品販売額(百万円)	69,218

《公共施設整備状況》

項目	区分		
道路 ※1	市町村道	実延長(km)	730. 6
		改良率(%)	61. 6
		舗装率(%)	93. 5
農林道 ※2	農道	延長(m)	12,256
	林道	延長(m)	91,000
都市公園等 ※2	市町村立	箇所数	60
		面積(m ²)	574,294
	市町村立以外	箇所数	0
		面積(m ²)	0
公営住宅等 ※2		戸数(戸)	1,744
廃棄物 処理施設 ※2	し尿	処理人口	6,506
		年間総収集量(kl)	5,482
	ごみ	処理人口	47,648
年間総収集量(t)		20,637	
水道 ※3		給水人口	47,111
		普及率(%)	96. 8
下水道 ※2		汚水処理人口	33,060
		普及率(%)	69. 4

※1…R6. 4. 1 ※2…R7. 3. 31 ※3…R6. 3. 31

《公共施設数》 (R7. 3. 31)

区分	施設数	区分	施設数
児童館	0	体育館	6
公会堂・市民会館	3	陸上競技場	1
公民館	7	野球場	4
図書館	4	プール	2
博物館	0	保健センター	2

《財政》

○決算収支の状況

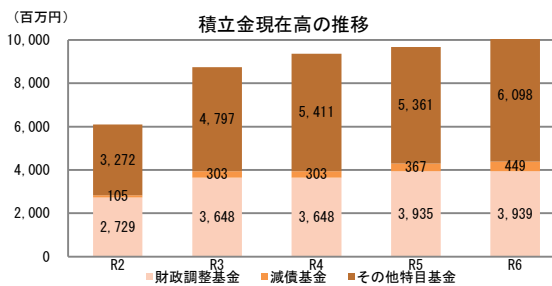
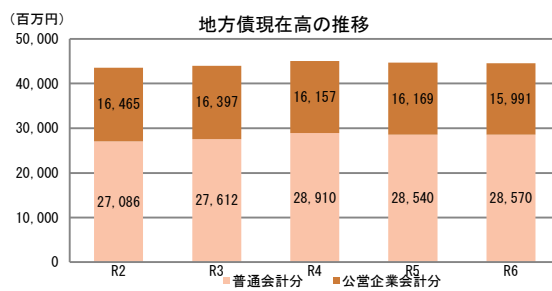
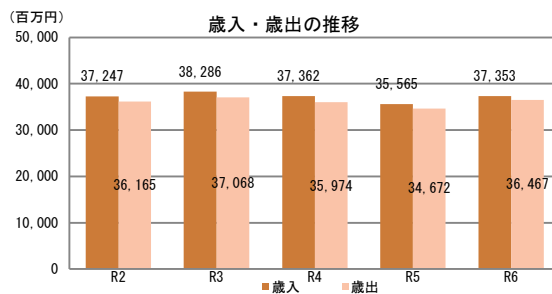
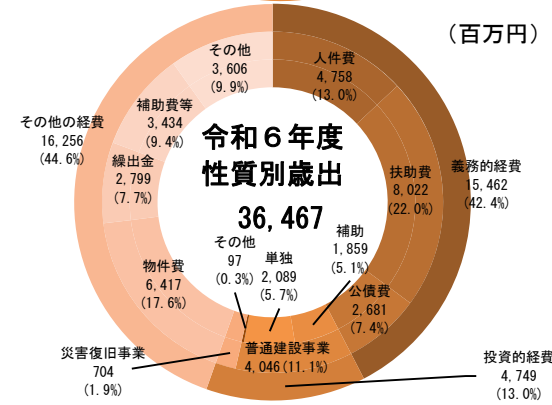
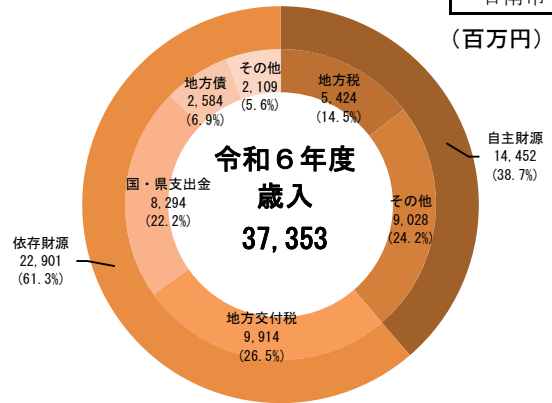
(千円)

区分	令和6年度決算		令和5年度決算	
	決算額	構成比	決算額	構成比
歳入総額	37,352,776	100.0	35,564,732	100.0
自主財源	14,451,910	38.7	13,348,093	37.5
地方税	5,423,623	14.5	5,573,967	15.7
その他	9,028,287	24.2	7,774,126	21.9
依存財源	22,900,866	61.3	22,216,639	62.5
地方交付税	9,913,992	26.5	9,532,679	26.8
国・県支出金	8,294,227	22.2	8,536,835	24.0
地方債	2,584,084	6.9	2,323,077	6.5
その他	2,108,563	5.6	1,824,048	5.1
歳出総額	36,466,805	100.0	34,672,071	100.0
義務的経費	15,461,588	42.4	15,271,311	44.0
人件費	4,758,268	13.0	4,619,602	13.3
扶助費	8,022,321	22.0	7,837,352	22.6
公債費	2,680,999	7.4	2,814,357	8.1
投資的経費	4,749,231	13.0	4,161,010	12.0
普通建設事業	4,045,542	11.1	3,688,042	10.6
補助	1,859,384	5.1	787,107	2.3
単独	2,089,358	5.7	2,637,758	7.6
その他	96,800	0.3	263,177	0.8
災害復旧事業	703,689	1.9	472,968	1.4
その他の経費	16,255,986	44.6	15,239,750	44.0
物件費	6,416,832	17.6	5,734,100	16.5
繰出金	2,799,145	7.7	2,756,526	8.0
補助費等	3,433,647	9.4	3,866,404	11.2
その他	3,606,362	9.9	2,882,720	8.3
実質収支	439,893		514,973	
単年度収支	△ 75,080		△ 48,620	
実質単年度収支	△ 20,338		237,886	

○主要指標等

区分	令和6年度決算	令和5年度決算
標準財政規模(千円)	15,851,357	15,576,859
財政力指数	0.396	0.394
経常収支比率(%)	93.6	91.6
自主財源比率(%)	38.7	37.5
健全化判断比率		
実質赤字比率	-	-
連結実質赤字比率	-	-
実質公債費比率	9.4	9.7
将来負担比率	51.9	57.7
地方債現在高(千円)	44,560,892 (281.1%)	44,709,180 (287.0%)
普通会計分	28,570,242 (180.2%)	28,539,769 (183.2%)
公営企業会計分	15,990,650 (100.9%)	16,169,411 (103.8%)
積立金現在高(千円)	10,485,980 (66.2%)	9,662,372 (62.0%)
財政調整基金	3,939,323 (24.9%)	3,934,696 (25.3%)
減債基金	448,819 (2.8%)	366,748 (2.4%)
その他特定目的基金	6,097,838 (38.5%)	5,360,928 (34.4%)

地方債現在高、積立金現在高の()は標準財政規模比



○公営企業の状況（令和6年度決算）

(千円)

事業区分	法適	法非適	総収益	総費用	純損益又は実質収支	他会計繰入金	資金不足比率
水道事業	○		1,257,981	1,021,856	236,125	64,104	-
病院事業	○		1,820,871	1,845,754	△ 24,883	510,172	-
公共下水道事業	○		1,074,489	1,000,548	73,941	582,686	-
特定環境下水道事業	○		180,709	167,415	13,294	78,553	-
漁業集落排水事業	○		31,465	25,559	5,906	29,442	-
特定地域生活排水事業	○		97,621	92,587	5,034	45,023	-
簡易水道事業		○	3,501	3,551	623	5,681	-

法適用企業は純損益、法非適企業は実質収支

○ふるさと納税寄付金

区分	令和6年度	令和5年度
受入件数（件）	221,684	148,160
受入金額（千円）	4,087,936	2,783,917

《税》

○税収の状況

(千円)

区分	令和6年度		令和5年度		
	決算額	構成比	決算額	構成比	
市町村民税	個人	1,739,370	32.1	1,876,670	33.7
	法人	294,120	5.4	305,496	5.5
	小計	2,033,490	37.5	2,182,166	39.1
固定資産税	2,783,191	51.3	2,781,524	49.9	
その他	606,942	11.2	610,277	10.9	
合計	5,423,623	100.0	5,573,967	100.0	

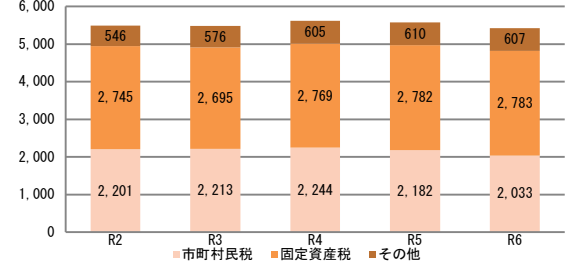
○徴収率

(%)

区分	令和6年度	令和5年度	
市町村税	現年	99.3	99.3
	滞納繰越	39.1	34.0
	計	98.6	98.6
国民健康保険税	現年	95.1	96.0
	滞納繰越	33.8	26.9
	計	89.9	90.2

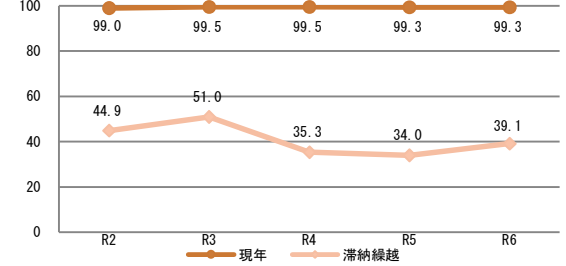
(百万円)

市町村税収入額の推移



(%)

市町村税徴収率の推移



《主な長期計画》

計画	名称	策定年月	計画期間	見直し年月	備考
総合計画・長期計画	日南市重点戦略プラン2025	R7.3	R7~R11	-	
中期財政計画	日南市中期財政計画	R7.9	R7~R11	R12.3	
地方版総合戦略	第3期まち・ひと・しごと創生総合戦略	R7.3	R7~R11	-	

《今後の主な事業等》

事業名	事業内容	事業予定年度
油津文化遺産振興事業	堀川運河周辺を中心とした歴史・文化の伝承、また油津地区の活性化のための事業を行う。	R4~R10
旧南郷町総合支所跡地利活用事業	旧南郷町総合支所跡地に市営の住宅棟2棟と南郷町地域振興センターや関係団体が入る庁舎棟の建設工事を行う。	R5~R9
新工業団地整備事業	東九州自動車道開通に伴うストック効果を最大限に発揮し、本市の産業振興及び雇用創出を図るため、新たに工業団地を整備する。	R6~
(仮称)油津IC関連交通環境整備事業	開通が見込まれている東九州自動車道(仮称)油津IC周辺の混雑緩和を図るため、交通量予測に基づき道路舗装や拡幅等の改良工事を実施する。	R7~
南郷大島魅力創生整備事業	離島である大島の老朽化している道路舗装改修及び交通安全施設等のインフラ整備を行い、島の魅力創生を図る。	R8~11