


市の木：モミ

市の花：コスモス

市の花木：桜

市の鳥：あおばと

			
市町村コード 452050 類似団体類型 I-1 (一般市)			
所在地 〒 886 - 8501 小林市細野300 TEL 0984 - 23 - 1111 FAX 0984 - 22 - 4177			
HP https://www.city.kobayashi.lg.jp/			
E-MAIL info@city.kobayashi.lg.jp			
沿革			
昭23. 4. 1	(旧野尻町)	紙屋村分離	
昭30. 2. 11	(旧野尻町)	野尻村、紙屋村合併、野尻町となる	
平18. 3. 20	小林市、須木村が合併	新小林市となる	
平22. 3. 23	野尻町を廃し	小林市に編入	

市町村のPR

みんなでなむ 笑顔あふれる じょじょんよかこ 小林市
 小林市は、南西部に霧島連山、北部に九州山地を望み、湧水などの恵まれた自然環境、人情味あふれる人々、地域性に富んだ多様な文化により育まれたまちです。「小林市まちづくり基本条例」を制定し、市民一人ひとりが主役となって、協働により、「地域・自然・文化・歴史等々がきらきらと輝くとともに素晴らしいまち」を、オール小林で目指します。

○名所・旧跡

出の山淡水魚水族館・三之宮峽・陰陽石・霧島岑神社・二原遺跡公園・生駒高原・ままこ滝・すきむらんど・かじかの湯・ゆへばるのじり・のじりこびあ・萩の茶屋・大萩古墳・東麓石窟仏・漆野原一里塚・池ノ原一里塚・牧場の桜

○名物・特産品

宮崎牛・みやざき地頭鶏・ぶどう・梨・メロン・チョウザメ料理・キャビア・里芋・京芋・ごぼう・完熟キンカン・完熟マンゴー・猪料理・鯉料理・山菜料理・名水・チーズ饅頭・焼酎・加工品(栗・ゆず・椎茸・マンゴー)

○祭・行事

生駒高原はなフェスタ(4~5月)メロン・マンゴーフェア(5月)出の山ほたるまつり(5~6月)・すき納涼花火大会・のじり湖祭(8月)陰陽石まつり・すき栗まつり(9月)生駒高原コスモスまつり(10月)すきほぜまつり・こばやし秋まつり・こばやし冬まつり(11月)みやざきツーデーマーチこばやし霧島連山絶景ウォーク(2月)こばやし霧島連山絶景マラソン大会・まきばの桜まつり・のじりこびあ桜まつり(3月)

《概要》

○面積

総面積(km ²) (R7. 10. 1)	林野面積(ha)		耕地面積(ha)		宅地面積(ha)		可住地面積(ha)	
	(R2. 2. 1)	構成比	(R7. 7. 15)	構成比	(R7. 1. 1)	構成比	(R6. 3. 31)	構成比
562.95	41,612	73.9	6,240	11.1	1,993.0	3.5	14,683	26.1

構成比は、国有林面積は林野面積、それ以外は総面積に対するものであり、総面積は各項目の年次に合わせたもの。

○人口及び世帯数

(人、世帯)

区分	総数	男女別		年齢区分別			世帯数
		男	女	年少人口 (0~14歳)	生産年齢人口 (15~64歳)	高齢人口 (65歳以上)	
住基人口 (R7. 1. 1)	42,075 (100.0%)	19,669 (46.7%)	22,406 (53.3%)	4,767 (11.3%)	21,118 (50.2%)	16,190 (38.5%)	22,086
国勢調査人口 (R2. 10. 1)	43,670 (100.0%)	20,327 (46.5%)	23,343 (53.5%)	5,414 (12.4%)	21,999 (50.4%)	16,257 (37.2%)	19,162
国勢調査人口 (H27. 10. 1)	46,221 (100.0%)	21,426 (46.4%)	24,795 (53.6%)	5,900 (12.8%)	24,619 (53.5%)	15,507 (33.7%)	19,498

総数には年齢不詳者も含まれているため、年齢区分別人口の積み上げと一致しない場合がある。
 年齢区分別人口の割合については、年齢3区分の積み上げを100として算出している。

(○地方版総合戦略に係る人口展望)

将来推計人口 (R42(2060))	対R2国調比	男	女	年少人口 (0~14歳)	生産年齢人口 (15~64歳)	高齢人口 (65歳以上)
31,704 (100.0%)	72.6%	14,785 (46.6%)	16,919 (53.4%)	3,664 (11.6%)	14,482 (45.7%)	13,558 (42.8%)
		72.7%	72.5%	67.7%	65.8%	83.4%

各地方公共団体による独自推計 / 小数点以下を含む数値のため、総数と年齢区分別人口の積み上げとが一致しない場合がある。

○選挙人名簿登録者数 (人)

計	男	女
34,658 (100.0%)	16,122 (46.5%)	18,536 (53.5%)

(R8. 3. 1現在)

○選挙投票率 (%)

選挙名	計	男	女
第51回衆議院議員総選挙(小選挙区)	50.66	52.03	49.46
第27回参議院議員通常選挙(選挙区)	53.99	55.21	52.92
令和4年12月25日執行 宮崎県知事選挙	55.22	54.59	55.76

○所得(令和4年度)

市町村内総生産 (百万円)	140,293	就業者1人 当たり(千円)	6,053	対県平均 87.1	市町村民所得 (百万円)	100,162
------------------	---------	------------------	-------	--------------	-----------------	---------

《組織》

○二役 (R8. 3. 1)

市長	ミヤハラ ヨシサ 宮原 義久	在任期間	2 期目
		任期	令和8年 4月22日
副市長	ツルミズ ヨシヒロ 鶴水 義広		—

○職員

会計区分	職員数			増減数 R7-R6
	R7. 4. 1 (人口千人当たり)	R6. 4. 1		
普通会計	390	(9. 27)	390	0
公営企業等会計	217	(5. 16)	213	4
計	607	(14. 43)	603	4

※会計年度任用職員数： 438 名

《産業構造》

産業区分	総生産額(百万円) (R5. 3. 31)	就業人口 (R2. 10. 1)
第1次	16,566 (11. 8%)	4,211 (19. 1%)
第2次	22,683 (16. 2%)	4,336 (19. 7%)
第3次	99,405 (70. 9%)	13,450 (61. 1%)
税・関税等	1,639 (1. 2%)	
計	140,293 (100. 0%)	21,997 (100. 0%)

《医療》

区分	施設数・人数	人口10万人当たり
一般病院・一般診療所数 ※1	36	85. 6
歯科診療所数 ※1	15	35. 7
医薬品販売業、薬局数 ※3	48	111. 8
一般病院病床数(床) ※1	523	1,243. 0
医師数 ※2	97	230. 5
歯科医師数 ※2	23	54. 7
薬剤師数 ※2	101	240. 0
看護師、准看護師数 ※4	1,120	2,571. 5
保健師数 ※2	33	78. 4

※1…R6. 10. 1 ※2…R6. 12. 31 ※3…R6. 3. 31 ※4…R4. 12. 31
基準人口は各年次に合わせたもの。

《高齢者福祉施設》 (R7. 4. 1)

区分	施設数	定員
養護老人ホーム	1	50
特別養護老人ホーム	7	354
老人デイサービスセンター	33	—

《保育・教育》

区分	施設数	児童生徒数
保育所 ※1	12	387
幼稚園 ※1	1	3
認定こども園 ※1	13	771
小学校 ※2	12	2,082
中学校 ※2	9	1,120
高等学校 ※2	3	1,262

※1…R7. 4. 1 ※2…R6. 5. 1

○議会 (R8. 3. 1)

議長	マイタ シゲハル 舞田 重治	議員	条例定数 19 人
		任期	令和9年 4月30日
副議長	キジマ ケンタロウ 貴嶋 憲太郎	党派別 人員	公明党1、日本共産党2、立 憲民主党1、無所属15

○給与関係指標 (一般行政職)

ラスパイレース指数			平均給料月額(百円)	平均年齢(歳)
R7. 4. 1	R6. 4. 1	R5. 4. 1	(R7. 4. 1)	(R7. 4. 1)
98. 0	97. 5	97. 6	3,191	40. 5

《農業・工業・商業》

項目	区分	
農業 (R2. 2. 1)	総農家数(戸)	2,728
	農業従事者数	3,674
	経営耕地総面積(ha)	4,396
製造業 (R6. 6. 1)	事業所数	72
	従業者数	1,913
	製造品出荷額等(百万円)	5,386
卸・小売業 (R3. 6. 1)	事業所数	481
	従業者数	3,107
	年間商品販売額(百万円)	68,478

《公共施設整備状況》

項目	区分		
道路 ※1	市町村道	実延長(km)	936. 2
		改良率(%)	55. 4
		舗装率(%)	93. 0
農林道 ※2	農道	延長(m)	479,577
	林道	延長(m)	90,224
都市公園等 ※2	市町村立	箇所数	11
		面積(m ²)	363,358
	市町村立 以外	箇所数	0
		面積(m ²)	0
公営住宅等 ※2		戸数(戸)	795
廃棄物 処理施設 ※2	し尿	処理人口	9,100
		年間総収集量(kl)	3,091
	ごみ	処理人口	41,601
年間総収集量(t)		10,021	
水道 ※3		給水人口	40,626
		普及率(%)	98. 6
下水道 ※2		汚水処理人口	32,753
		普及率(%)	78. 7

※1…R6. 4. 1 ※2…R7. 3. 31 ※3…R6. 3. 31

《公共施設数》 (R7. 3. 31)

区分	施設数	区分	施設数
児童館	0	体育館	12
公会堂・市民会館	2	陸上競技場	1
公民館	3	野球場	6
図書館	3	プール	2
博物館	0	保健センター	2

《財政》

○決算収支の状況

(千円)

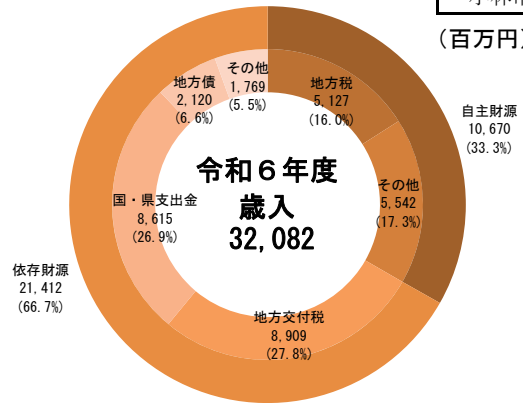
区分	令和6年度決算		令和5年度決算	
	決算額	構成比	決算額	構成比
歳入総額	32,082,337	100.0	32,838,468	100.0
自主財源	10,669,866	33.3	10,837,949	33.0
地方税	5,127,433	16.0	5,140,251	15.7
その他	5,542,433	17.3	5,697,698	17.4
依存財源	21,412,471	66.7	22,000,519	67.0
地方交付税	8,909,235	27.8	8,844,842	26.9
国・県支出金	8,614,797	26.9	9,543,590	29.1
地方債	2,119,896	6.6	2,046,066	6.2
その他	1,768,543	5.5	1,566,021	4.8
歳出総額	30,869,890	100.0	32,202,854	100.0
義務的経費	14,369,731	46.5	13,709,731	42.6
人件費	3,980,896	12.9	3,828,200	11.9
扶助費	7,362,530	23.9	6,728,501	20.9
公債費	3,026,305	9.8	3,153,030	9.8
投資的経費	3,865,885	12.5	4,550,793	14.1
普通建設事業	3,392,733	11.0	4,010,986	12.5
補助	1,847,739	6.0	2,665,822	8.3
単独	1,248,746	4.0	1,036,324	3.2
その他	296,248	1.0	308,840	1.0
災害復旧事業	473,152	1.5	539,807	1.7
その他の経費	12,634,274	40.9	13,942,330	43.3
物件費	3,428,937	11.1	3,442,788	10.7
繰出金	2,488,267	8.1	2,610,514	8.1
補助費等	4,179,830	13.5	4,906,559	15.2
その他	2,537,240	8.2	2,982,469	9.3
実質収支	526,161		263,791	
単年度収支	262,370		△ 95,752	
実質単年度収支	267,783		333,708	

○主要指標等

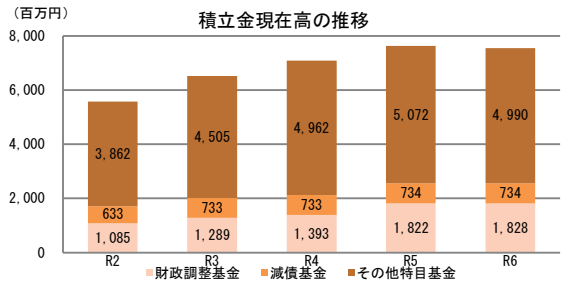
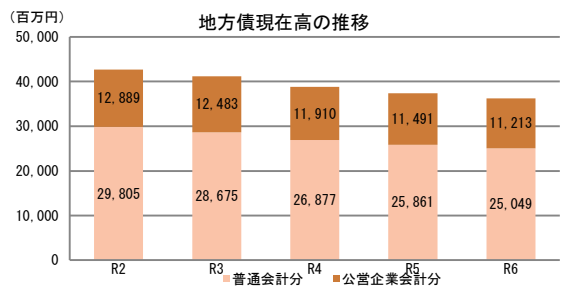
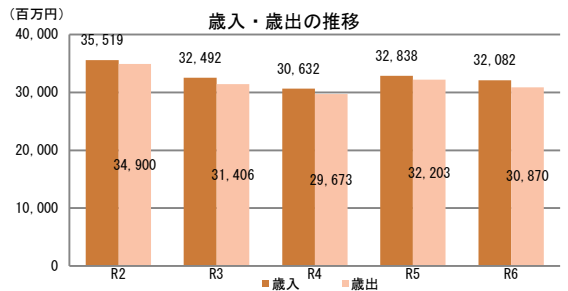
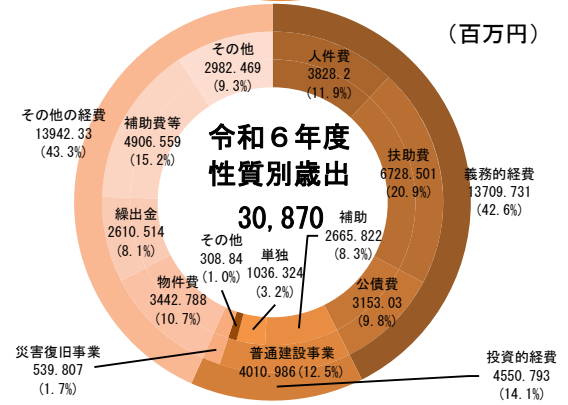
区分	令和6年度決算	令和5年度決算
標準財政規模(千円)	14,568,633	14,371,859
財政力指数	0.395	0.385
経常収支比率(%)	94.3	95.7
自主財源比率(%)	33.3	33.0
健全化判断比率		
実質赤字比率	-	-
連結実質赤字比率	-	-
実質公債費比率	12.5	12.8
将来負担比率	56.7	70.6
地方債現在高(千円)	36,261,699 (248.9%)	37,352,171 (259.9%)
普通会計分	25,048,784 (171.9%)	25,861,289 (179.9%)
公営企業会計分	11,212,915 (77.0%)	11,490,882 (80.0%)
積立金現在高(千円)	7,551,675 (51.8%)	7,628,287 (53.1%)
財政調整基金	1,827,843 (12.5%)	1,822,431 (12.7%)
減債基金	733,832 (5.0%)	733,503 (5.1%)
その他特定目的基金	4,990,000 (34.3%)	5,072,353 (35.3%)

地方債現在高、積立金現在高の()は標準財政規模比

(百万円)



(百万円)



○公営企業の状況（令和6年度決算）

(千円)

事業区分	法適	法非適	総収益	総費用	純損益又は実質収支	他会計繰入金	資金不足比率
水道事業	○		941,568	887,806	53,762	172,162	-
病院事業	○		2,694,198	2,861,543	△ 167,345	491,407	-
公共下水道事業	○		468,290	448,113	20,177	270,000	-
特定環境下水道事業	○		67,874	66,424	1,450	30,000	-
農業集落排水事業	○		222,333	212,469	9,864	136,000	-

法適用企業は純損益、法非適企業は実質収支

○ふるさと納税寄付金

区分	令和6年度	令和5年度
受入件数(件)	72,738	64,509
受入金額(千円)	1,337,545	1,268,269

《税》

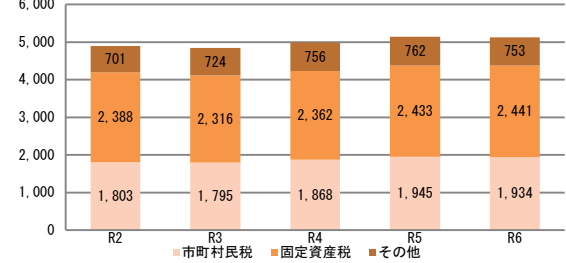
○税収の状況

(千円)

区分	令和6年度		令和5年度		
	決算額	構成比	決算額	構成比	
市町村民税	個人	1,639,831	32.0	1,655,554	32.2
	法人	294,382	5.7	289,182	5.6
	小計	1,934,213	37.7	1,944,736	37.8
固定資産税	2,440,564	47.6	2,433,364	47.3	
その他	752,656	14.7	762,151	14.8	
合計	5,127,433	100.0	5,140,251	100.0	

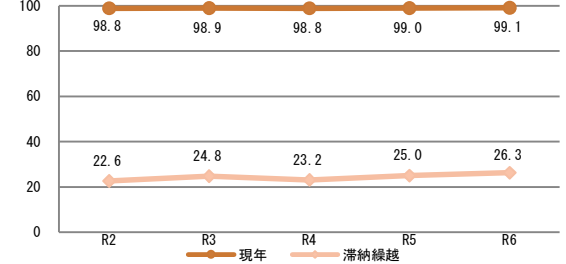
(百万円)

市町村税収入額の推移



(%)

市町村税徴収率の推移



○徴収率

(%)

区分	令和6年度	令和5年度	
市町村税	現年	99.1	99.0
	滞納繰越	26.3	25.0
	計	96.8	96.5
国民健康保険税	現年	95.8	95.8
	滞納繰越	24.9	20.5
	計	84.7	82.0

《主な長期計画》

計画	名称	策定年月	計画期間	見直し年月	備考
総合計画・長期計画	第2次小林市総合計画	H29.3	H29~R7	—	前期基本計画H29~R3、後期基本計画R4~R7
中期財政計画	小林市財政計画	H28.3	R1~R7	—	
地方版総合戦略	第2期 てなんど小林総合戦略	R2.3	R2~R7	—	

《今後の主な事業等》

事業名	事業内容	事業予定年度
都市計画道路整備事業	都市計画道路である市役所通線の機能強化(道路の拡幅、無電柱化等)を図る。	R1~R9
国民スポーツ大会・全国障害者スポーツ大会施設整備事業	令和9年に開催される「第81回国民スポーツ大会」のカヌー(スプリント)及びローイング競技が、小林市須木地区の小野湖で開催されるため、競技施設の整備を行う。	R6~R9
駅周辺中心市街地活性化拠点施設整備事業	小林駅を起点として中心市街地に新たに拠点施設(全天候型イベントドーム)等を整備する。	R7~R9
「里山リゾート須木(仮称)」観光拠点施設整備事業	須木地区の大自然の風景を最大限に活かした、体験・景観・癒やしの「里山リゾート須木(仮称)」として、宿泊施設に物産直売所・レストランを併設した観光拠点施設を建設する。	R7~R10